

UNICO SİGORTA A.Ş.

30 HAZİRAN 2023 TARİHİ İTİBARIYLA BİLANÇO

(Para birimi aksi belirtilmedikçe Türk Lirası ("TL") olarak gösterilmiştir.)

VARLIKLAR			
I- Cari Varlıklar	Dipnot	Sınırlı Denetimden Geçmiş Cari Dönem 30 Haziran 2023	Bağımsız Denetimden Geçmiş Önceki Dönem 31 Aralık 2022
A- Nakit Ve Nakit Benzeri Varlıklar	2.12, 14	2.319.826.140	1.400.380.036
1- Kasa	2.12, 14	-	-
2- Alınan Çekler		-	-
3- Bankalar	2.12, 14	2.300.773.356	1.369.250.604
4- Verilen Çekler Ve Ödeme Emirleri (-)		-	-
5- Banka Garantili ve Uç Aydan Kısa Vadeli Kredi Kartı Alacakları		-	-
6- Diğer Nakit Ve Nakit Benzeri Varlıklar	2.12, 14	19.052.784	31.129.432
B- Finansal Varlıklar ile Riski Sigortalılara Ait Finansal Yatırımlar	11.1, 11.4	876.013.000	411.485.511
1- Satılmaya Hazır Finansal Varlıklar	11.1, 11.4	161.350.024	365.362.535
2- Vadeye Kadar Elde Tutulacak Finansal Varlıklar		-	46.122.976
3- Alım Satım Amaçlı Finansal Varlıklar	11.1, 11.4	714.662.976	-
4- Krediler		-	-
5- Krediler Karşılığı (-)		-	-
6- Riski Hayat Poliçesi Sahiplerine Ait Finansal Yatırımlar		-	-
7- Şirket Hissesi		-	-
8- Finansal Varlıklar Değer Düşüklüğü Karşılığı (-)		-	-
C- Esas Faaliyetlerden Alacaklar	12.1	631.808.451	324.028.227
1- Sigortacılık Faaliyetlerinden Alacaklar	12.1	645.352.532	325.002.065
2- Sigortacılık Faaliyetlerinden Alacaklar Karşılığı (-)	12.1	(14.039.953)	(2.395.298)
3- Reasürans Faaliyetlerinden Alacaklar		-	-
4- Reasürans Faaliyetlerinden Alacaklar Karşılığı (-)		-	-
5- Sigorta Ve Reasürans Şirketleri Nezdindeki Depolar		-	-
6- Sigortalılara Krediler (İkrazlar)		-	-
7- Sigortalılara Krediler (İkrazlar) Karşılığı (-)		-	-
8- Emeklilik Faaliyetlerinden Alacaklar		-	-
9- Esas Faaliyetlerden Kaynaklanan Şüpheli Alacaklar	12.1	188.700.881	177.561.047
10- Esas Faaliyetlerden Kaynaklanan Şüpheli Alacaklar Karşılığı (-)	12.1	(188.205.009)	(176.139.587)
D- İlişkili Taraflardan Alacaklar			
1- Ortaklardan Alacaklar		-	-
2- İştiraklerden Alacaklar		-	-
3- Bağlı Ortaklıklardan Alacaklar		-	-
4- Müşterek Yönetime Tabi Teşebbüslerden Alacaklar		-	-
5- Personelden Alacaklar		-	-
6- Diğer İlişkili Taraflardan Alacaklar		-	-
7- İlişkili Taraflardan Alacaklar Reeskontu (-)		-	-
8- İlişkili Taraflardan Şüpheli Alacaklar		-	-
9- İlişkili Taraflardan Şüpheli Alacaklar Karşılığı (-)		-	-
E- Diğer Alacaklar	12.1, 47.1	45.925.278	6.399.832
1- Finansal Kiralama Alacakları		-	-
2- Kazanılmamış Finansal Kiralama Faiz Gelirleri (-)		-	-
3- Verilen Depozito ve Teminatlar	12.1	5.828.016	5.095.160
4- Diğer Çeşitli Alacaklar	12.1, 47.1	41.344.703	1.304.672
5- Diğer Çeşitli Alacaklar Reeskontu(-)		(1.247.441)	-
6- Şüpheli Diğer Alacaklar		-	-
7- Şüpheli Diğer Alacaklar Karşılığı (-)		-	-
F- Gelecek Aylara Ait Giderler Ve Gelir Tahakkukları	2.24, 17, 47.1	471.393.202	310.770.839
1- Ertelenmiş Üretim Giderleri	2.24, 17.5	397.525.913	259.497.358
2- Tahakkuk Etmemiş Faiz Ve Kira Gelirleri		-	-
3- Gelir Tahakkukları		400.233	166.443
4- Gelecek Aylara Ait Diğer Giderler	47.1	73.467.056	51.107.038
G- Diğer Cari Varlıklar	35, 12.1	25.350.144	7.103.458
1- Gelecek Aylar İhtiyacı Stoklar		-	-
2- Peşin Ödenen Vergiler Ve Fonlar	35	15.451.633	5.548.704
3- Ertelenmiş Vergi Varlıkları		-	-
4- İş Avansları	12.1	9.810.081	1.169.544
5- Personele Verilen Avanslar		88.430	385.210
6- Sayım Ve Tesellüm Noksanları		-	-
7- Diğer Çeşitli Cari Varlıklar		-	-
8- Diğer Cari Varlıklar Karşılığı (-)	47.1	-	-
I- Cari Varlıklar Toplamı		4.370.316.215	2.460.167.903

Takip eden dipnotlar finansal tabloların tamamlayıcı parçasını oluştururlar.



UNICO SİGORTA A.Ş.

30 HAZİRAN 2023 TARİHİ İTİBARIYLA BİLANÇO

(Para birimi aksi belirtilmedikçe Türk Lirası ("TL") olarak gösterilmiştir.)

VARLIKLAR			
II- Cari Olmayan Varlıklar	Dipnot	Sınırlı Denetimden Geçmiş Cari Dönem 30 Haziran 2023	Bağımsız Denetimden Geçmiş Önceki Dönem 31 Aralık 2022
A- Esas Faaliyetlerden Alacaklar			
1- Sigortacılık Faaliyetlerinden Alacaklar		-	-
2- Sigortacılık Faaliyetlerinden Alacaklar Karşılığı (-)		-	-
3- Reasürans Faaliyetlerinden Alacaklar		-	-
4- Reasürans Faaliyetlerinden Alacaklar Karşılığı (-)		-	-
5- Sigorta ve Reasürans Şirketleri Nezdindeki Depolar		-	-
6- Sigortalılara Krediler (İkrazlar)		-	-
7- Sigortalılara Krediler (İkrazlar) Karşılığı (-)		-	-
8- Emeklilik Faaliyetlerinden Alacaklar		-	-
9-Esas Faaliyetlerden Kaynaklanan Şüpheli Alacaklar		-	-
10- Esas Faaliyetlerden Kaynaklanan Şüpheli Alacaklar Karşılığı (-)		-	-
B- İlişkili Taraflardan Alacaklar			
1- Ortaklardan Alacaklar		-	-
2- İştiraklerden Alacaklar		-	-
3- Bağlı Ortaklıklardan Alacaklar		-	-
4- Müşterek Yönetime Tabi Teşebbüslerden Alacaklar		-	-
5- Personelden Alacaklar		-	-
6- Diğer İlişkili Taraflardan Alacaklar		-	-
7- İlişkili Taraflardan Alacaklar Reeskontu (-)		-	-
8- İlişkili Taraflardan Şüpheli Alacaklar		-	-
9- İlişkili Taraflardan Şüpheli Alacaklar Karşılığı (-)		-	-
C- Diğer Alacaklar			
1- Finansal Kiralama Alacakları	12.1	50.000	50.000
2- Kazanılmamış Finansal Kiralama Faiz Gelirleri (-)		-	-
3- Verilen Depozito ve Teminatlar	12.1	50.000	50.000
4- Diğer Çeşitli Alacaklar		-	-
5- Diğer Çeşitli Alacaklar Reeskontu(-)		-	-
6- Şüpheli Diğer Alacaklar		-	-
7- Şüpheli Diğer Alacaklar Karşılığı (-)		-	-
D- Finansal Varlıklar			
1- Bağlı Menkul Kıymetler	11.4, 45.2	1.793.115	1.221.495
2- İştirakler	11.4, 45.2	1.793.115	1.221.495
3- İştirakler Sermaye Taahhütleri (-)		-	-
4- Bağlı Ortaklıklar		-	-
5- Bağlı Ortaklıklar Sermaye Taahhütleri (-)		-	-
6- Müşterek Yönetime Tabi Teşebbüsler		-	-
7- Müşterek Yönetime Tabi Teşebbüsler Sermaye Taahhütleri (-)		-	-
8- Finansal Varlıklar Ve Riskli Sigortalılara Ait Finansal Yatırımlar		-	-
9- Diğer Finansal Varlıklar		-	-
10- Finansal Varlıklar Değer Düşüklüğü Karşılığı (-)		-	-
E- Maddi Varlıklar			
1- Yatırım Amaçlı Gayrimenkuller	2.5, 6, 7	1.256.081.847	1.236.756.407
2- Yatırım Amaçlı Gayrimenkuller Değer Düşüklüğü Karşılığı (-)	7	1.137.170.226	1.127.000.000
3- Kullanım Amaçlı Gayrimenkuller		-	-
4- Makine Ve Teçhizatlar	6	96.870.000	96.870.000
5- Demirbaş Ve Tesisatlar		-	-
6- Motorlu Taşıtlar	6	18.333.502	7.811.014
7- Diğer Maddi Varlıklar (Özel Maliyet Bedelleri Dahil)	6	5.451.560	1.291.560
8- Kiralama Yoluyla Edinilmiş Maddi Varlıklar	6	2.129.058	2.091.982
9- Birikmiş Amortismanlar (-)	6	19.910.634	15.679.615
10- Maddi Varlıklara İlişkin Avanslar (Yapılmakta Olan Yatırımlar Dahil)		(24.890.915)	(15.095.546)
F- Maddi Olmayan Varlıklar			
1- Haklar	2.7, 8	1.107.782	1.107.782
2- Şerefiye	8	10.901.533	5.869.753
3- Faaliyet Öncesi Döneme Ait Giderler		22.586.193	16.296.756
4- Araştırma Ve Geliştirme Giderleri		-	-
5- Diğer Maddi Olmayan Varlıklar		-	-
6- Birikmiş İtfalar (Amortismanlar) (-)	8	-	-
7- Maddi Olmayan Varlıklara İlişkin Avanslar		(11.684.660)	(10.427.003)
G- Gelecek Yıllara Ait Giderler Ve Gelir Tahakkukları			
1- Ertelemiş Üretim Giderleri		-	-
2- Gelir Tahakkukları		-	-
3- Gelecek Yıllara Ait Diğer Giderler		-	-
H- Diğer Cari Olmayan Varlıklar			
1- Efektif Yabancı Para Hesapları	21, 35	-	11.519.272
2- Doviz Hesapları		-	-
3- Gelecek Yıllar İhtiyacı Stoklar		-	-
4- Peşin Ödenen Vergiler Ve Fonlar		-	-
5- Ertelemiş Vergi Varlıkları		-	-
6- Diğer Çeşitli Cari Olmayan Varlıklar	21, 35	-	11.519.272
7- Diğer Cari Olmayan Varlıklar Amortismanı (-)		-	-
8- Diğer Cari Olmayan Varlıklar Karşılığı (-)		-	-
II- Cari Olmayan Varlıklar Toplamı		1.268.826.495	1.255.416.927
Varlıklar Toplamı (I+II)		5.639.142.710	3.715.581.830

Takip eden dipnotlar finansal tabloların tamamlayıcı parçasını oluştururlar.




UNICO SİGORTA A.Ş.

30 HAZİRAN 2023 TARİHİ İTİBARIYLA BİLANÇO

(Para birimi aksi belirtilmedikçe Türk Lirası ("TL") olarak gösterilmiştir.)

YÜKÜMLÜLÜKLER			
III- Kısa Vadeli Yükümlülükler	Dipnot	Sınırlı Denetimden Geçmiş Cari Dönem 30 Haziran 2023	Bağımsız Denetimden Geçmiş Önceki Dönem 31 Aralık 2022
A- Finansal Borçlar	20	7.471.949	5.477.312
1- Kredi Kuruluşlarına Borçlar		-	-
2- Finansal Kiralama İşlemlerinden Borçlar		-	-
3- Ertelemiş Finansal Kiralama Borçlanma Maliyetleri (-)		-	-
4- Uzun Vadeli Kredilerin Ana Para Taksitleri Ve Faizleri		-	-
5- Çıkarılmış Tahviller(Bonolar) Anapara, Taksit ve Faizleri		-	-
6- Çıkarılmış Diğer Finansal Varlıklar		-	-
7- Çıkarılmış Diğer Finansal Varlıklar İhraç Farkı (-)		-	-
8- Diğer Finansal Borçlar (Yükümlülükler)	20	7.471.949	5.477.312
B- Esas Faaliyetlerden Borçlar	4, 10, 19	220.112.428	153.862.823
1- Sigortacılık Faaliyetlerinden Borçlar	4, 10, 19	220.155.410	153.862.823
2- Reasürans Faaliyetlerinden Borçlar		-	-
3- Sigorta Ve Reasürans Şirketlerinden Alınan Depolar		-	-
4- Emeklilik Faaliyetlerinden Borçlar		-	-
5- Diğer Esas Faaliyetlerden Borçlar		-	-
6- Diğer Esas Faaliyetlerden Borçlar Borç Senetleri Reeskontu(-)		(42.982)	-
C- İlişkili Taraflara Borçlar	19	23.704	20.544
1- Ortaklara Borçlar		-	8
2- İştiraklere Borçlar		-	-
3- Bağlı Ortaklıklara Borçlar		-	-
4- Müşterek Yönetime Tabi Teşebbüslere Borçlar		-	-
5- Personele Borçlar	4, 19	23.704	20.536
6- Diğer İlişkili Taraflara Borçlar		-	-
D- Diğer Borçlar	12.3, 19, 47.1	155.227.254	100.820.325
1- Alınan Depozito ve Teminatlar	12.3	17.348.502	12.613.098
2- Tedavi Giderlerine İlişkin SGK'ya Borçlar	19	106.918.381	48.503.868
3- Diğer Çeşitli Borçlar	19, 47.1	33.287.741	39.703.359
4- Diğer Çeşitli Borçlar Reeskontu (-)		(2.327.370)	-
E- Sigortacılık Teknik Karşılıkları	2.24, 4, 17	3.617.627.793	2.236.311.850
1- Kazanılmamış Primler Karşılığı - Net	2.24, 4, 17	2.431.680.946	1.516.133.248
2- Devam Eden Riskler Karşılığı - Net	2.24, 4, 17	6.658.525	54.631.308
3- Matematik Karşılıklar - Net		-	-
4- Muallak Tazminat Karşılığı - Net	2.24, 4, 17	1.179.288.322	665.547.294
5- İkramiye Ve İndirimler Karşılığı - Net		-	-
6- Diğer Teknik Karşılıklar - Net		-	-
F- Ödenecek Vergi Ve Benzeri Diğer Yükümlülükler İle Karşılıkları	19, 23	89.941.353	52.316.067
1- Ödenecek Vergi Ve Fonlar	19	84.167.215	50.535.847
2- Ödenecek Sosyal Güvenlik Kesintileri	19, 23	5.774.138	1.780.220
3- Vadesi Geçmiş, Ertelemiş Veya Taksitlendirilmiş Vergi Ve Diğer Yükümlülükler		-	-
4- Ödenecek Diğer Vergi Ve Benzeri Yükümlülükler		-	-
5- Dönem Kar Vergi Ve Diğer Yasal Yükümlülük Karşılıkları		-	-
6- Dönem Karının Peşin Ödenen Vergi Ve Diğer Yükümlülükleri (-)		-	-
7- Diğer Vergi Ve Benzeri Yükümlülük Karşılıkları		-	-
G- Diğer Risklere İlişkin Karşılıklar	19, 23	27.501.949	59.492.252
1- Kıdem Tazminatı Karşılığı		-	-
2- Sosyal Yardım Sandığı Varlık Açıkları Karşılığı		-	-
3- Maliyet Giderleri Karşılığı	23	27.501.949	59.492.252
H- Gelecek Aylara Ait Gelirler Ve Gider Tahakkukları	2.24, 17, 19	48.906.861	19.092.792
1- Ertelemiş Komisyon Gelirleri	2.24, 17, 19	42.379.361	19.092.792
2- Gider Tahakkukları		-	-
3- Gelecek Aylara Ait Diğer Gelirler		6.527.500	-
I- Diğer Kısa Vadeli Yükümlülükler		-	-
1- Ertelemiş Vergi Yükümlülüğü		-	-
2- Sayım Ve Tesellüm Fazlalıkları		-	-
3- Diğer Çeşitli Kısa Vadeli Yükümlülükler		-	-
III - Kısa Vadeli Yükümlülükler Toplamı		4.166.813.291	2.627.393.965



Takip eden dipnotlar finansal tabloların tamamlayıcı parçasını oluştururlar.


UNICO SİGORTA A.Ş.

30 HAZİRAN 2023 TARİHİ İTİBARIYLA BİLANÇO

(Para birimi aksi belirtilmedikçe Türk Lirası ("TL") olarak gösterilmiştir.)

YÜKÜMLÜLÜKLER			
IV- Uzun Vadeli Yükümlülükler	Dipnot	Sınırlı Denetimden Geçmiş Cari Dönem 30 Haziran 2023	Bağımsız Denetimden Geçmiş Önceki Dönem 31 Aralık 2022
A- Finansal Borçlar	20	6.485.864	5.200.415
1- Kredi Kuruluşlarına Borçlar		-	-
2- Finansal Kiralama İşlemlerinden Borçlar		-	-
3- Ertelenmiş Finansal Kiralama Borçlanma Maliyetleri (-)		-	-
4- Çıkarılmış Tahviller		-	-
5- Çıkarılmış Diğer Finansal Varlıklar		-	-
6- Çıkarılmış Diğer Finansal Varlıklar İhraç Farkı (-)		-	-
7- Diğer Finansal Borçlar (Yükümlülükler)	20	6.485.864	5.200.415
B- Esas Faaliyetlerden Borçlar	4,19	2.266.588	2.266.588
1- Sigortacılık Faaliyetlerinden Borçlar		-	-
2- Reasürans Faaliyetlerinden Borçlar		-	-
3- Sigorta Ve Reasürans Şirketlerinden Alınan Depolar	4,19	2.266.588	2.266.588
4- Emeklilik Faaliyetlerinden Borçlar		-	-
5- Diğer Esas Faaliyetlerden Borçlar		-	-
6- Diğer Esas Faaliyetlerden Borç Senetleri Reeskontu (-)		-	-
C- İlişkili Tarafalara Borçlar		-	-
1- Ortaklara Borçlar		-	-
2- İştiraklere Borçlar		-	-
3- Bağlı Ortaklıklara Borçlar		-	-
4- Müşterek Yönetime Tabi Teşebbüslere Borçlar		-	-
5- Personele Borçlar		-	-
6- Diğer İlişkili Tarafalara Borçlar		-	-
D- Diğer Borçlar		-	-
1- Alınan Depozito Ve Teminatlar		-	-
2- Tedavi Giderlerine İlişkin SGK'ya Borçlar		-	-
3- Diğer Çeşitli Borçlar		-	-
4- Diğer Çeşitli Borçlar Reeskontu		-	-
E- Sigortacılık Teknik Karşılıkları	2,24, 4, 17, 47.1	260.839.760	257.338.243
1- Kazanılmamış Primler Karşılığı - Net		-	-
2- Devam Eden Riskler Karşılığı - Net		-	-
3- Matematik Karşılıkları - Net	2,24, 4, 17	125.097	347.167
4- Muallak Tazminat Karşılığı - Net	2,24, 4, 17	255.635.906	166.412.950
5- İkramiye Ve İndirimler Karşılığı - Net		-	-
6- Diğer Teknik Karşılıklar - Net	2,24, 4, 17, 47.1	5.078.757	90.578.126
F- Diğer Yükümlülükler Ve Karşılıkları		-	-
1- Ödenecek Diğer Yükümlülükler		-	-
2- Vadesi Geçmiş, Ertelenmiş Veya Taksitlendirilmiş Vergi Ve Diğer Yükümlülükler		-	-
3- Diğer Borç Ve Gider Karşılıkları		-	-
G- Diğer Risklere İlişkin Karşılıkları	2,19, 22	2.889.609	4.117.316
1- Kıdem Tazminatı Karşılığı	2,19, 22	2.889.609	4.117.316
2- Sosyal yardım sandığı Varlık Açıkları Karşılığı		-	-
H- Gelecek Yıllara Ait Gelirler Ve Gider Tahakkukları		-	-
1- Ertelenmiş Komisyon Gelirleri		-	-
2- Gider Tahakkukları		-	-
3- Gelecek Yıllara Ait Diğer Gelirler		-	-
I- Diğer Uzun Vadeli Yükümlülükler		107.078.434	-
1- Ertelenmiş Vergi Yükümlülüğü		107.078.434	-
2- Diğer Uzun Vadeli Yükümlülükler		-	-
IV- Uzun Vadeli Yükümlülükler Toplamı		379.560.255	268.922.562

Takip eden dipnotlar finansal tabloların tamamlayıcı parçasını oluştururlar



UNICO SİGORTA A.Ş.

30 HAZİRAN 2023 TARİHİ İTİBARIYLA BİLANÇO

(Para birimi aksi belirtilmedikçe Türk Lirası ("TL") olarak gösterilmiştir.)

ÖZSERMAYE			
V- Özsermaye	Dipnot	Sınırlı Denetimden Geçmiş Cari Dönem 30 Haziran 2023	Bağımsız Denetimden Geçmiş Önceki Dönem 31 Aralık 2022
A- Ödenmiş Sermaye	2.13, 15	270.500.000	270.500.000
1- (Nominal) Sermaye	2.13, 15	270.500.000	270.500.000
2- Ödenmemiş Sermaye (-)		-	-
3- Sermaye Düzeltmesi Olumlu Farkları		-	-
4- Sermaye Düzeltmesi Olumsuz Farkları (-)		-	-
5- Tescilli Beklenen Sermaye	2.13, 15	-	-
B- Sermaye Yedekleri		72.328.018	72.328.018
1- Hisse Senedi İhraç Primleri		-	-
2- Hisse Senedi İptal Karları		-	-
3- Sermayeye Eklenecek Satış Karları		-	-
4- Yabancı Para Çevirim Farkları		-	-
5- Diğer Sermaye Yedekleri		72.328.018	72.328.018
C- Kar Yedekleri	15	87.241.200	94.125.855
1- Yasal Yedekler	15	13.784.851	13.784.851
2- Statü Yedekleri		-	-
3- Olağanüstü Yedekler		-	-
4- Özel Fonlar (Yedekler)		75.442.834	76.018.392
5- Finansal Varlıkların Değerlemesi	15	(1.986.485)	4.322.612
6- Diğer Kar Yedekleri		-	-
D- Geçmiş Yıllar Karları		382.314.430	-
1- Geçmiş Yıllar Karları		382.314.430	-
E-Geçmiş Yıllar Zararları (-)		-	-
1- Geçmiş Yıllar Zararları		-	-
F-Dönem Net Karı /Zararı		280.385.516	382.314.430
1- Dönem Net Karı		280.385.516	382.314.430
2- Dönem Net Zararı (-)		-	-
3- Dağıtım Konu Olmayan Dönem Karı		-	-
G-Azınlık Payları		-	-
Özsermaye Toplamı		1.092.769.164	819.268.303
(Yükümlülükler Toplamı (III+IV+V))		5.639.142.710	3.715.584.830



Takip eden dipnotlar finansal tabloların tamamlayıcı parçasını oluştururlar.


UNICO SİGORTA A.Ş.

1 OCAK - 30 HAZİRAN 2023 HESAP DÖNEMİNE AİT GELİR TABLOSU

(Para birimi aksi belirtilmedikçe Türk Lirası ("TL") olarak gösterilmiştir.)

I-TEKNİK BÖLÜM	Dipnot	Sınırlı	Sınırlı	Sınırlı	Sınırlı
		Denetimden Geçmiş Cari Dönem 1 Ocak-30 Haziran 2023	Denetimden Geçmiş Cari Dönem 1 Nisan-30 Haziran 2023	Denetimden Geçmiş Önceki Dönem 1 Ocak-30 Haziran 2022	Denetimden Geçmiş Önceki Dönem 1 Nisan-30 Haziran 2022
A- Hayat Dışı Teknik Gelir		2.068.575.280	1.220.711.793	525.019.090	283.600.634
1- Kazanılmış Primler (Reasürör Pavı Düşülmüş Olarak)		1.574.297.948	887.513.229	465.817.524	251.700.073
1.1- Yazılan Primler (Reasürör Pavı Düşülmüş Olarak)	2,21, 24	2.441.872.863	1.258.105.913	891.076.576	588.927.980
1.1.1- Brüt Yazılan Primler (+)	24	2.955.701.093	1.488.542.038	1.037.304.334	641.280.748
1.1.2- Reasüröre Devredilen Primler (-)	10, 24	(367.722.013)	(149.396.127)	(124.963.205)	(39.136.029)
1.1.3- SGK'ya Aktarılan Primler (-)	10, 19, 24	(146.106.216)	(81.039.996)	(21.264.553)	(13.216.739)
1.2- Kazanılmamış Primler Karşılığında Değişim (Reasürör Pavı ve Devreden Kısım Düşülmüş Olarak)(+/-)	17	(915.547.698)	(378.490.971)	(316.840.182)	(264.128.701)
1.2.1- Kazanılmamış Primler Karşılığı (-)	17	(1.104.137.234)	(432.284.167)	(314.319.121)	(244.085.525)
1.2.2- Kazanılmamış Primler Karşılığında Reasürör Pavı (+)	10, 17	135.968.578	22.497.589	(9.031.103)	(25.408.421)
1.2.3- Kazanılmamış Primler Karşılığında SGK Pavı (+)	10, 17	52.620.958	31.295.607	6.510.042	5.365.245
1.3- Devam Eden Riskler Karşılığında Değişim (Reasürör Pavı ve Devreden Kısım Düşülmüş Olarak)(+/-)	17	47.972.783	7.898.287	(108.418.870)	(73.099.206)
1.3.1- Devam Eden Riskler Karşılığı (-)	17	47.972.783	7.898.287	(114.413.496)	(77.872.672)
1.3.2- Devam Eden Riskler Karşılığında Reasürör Pavı (+)	10, 17	-	-	5.994.626	4.773.466
2- Teknik Olmayan Bölümden Aktarılan Yatırım Gelirleri		-	-	-	-
3- Diğer Teknik Gelirler (Reasürör Pavı Düşülmüş Olarak)		464.379.822	333.765.371	59.926.164	33.749.084
3.1- Brüt Diğer Teknik Gelirler (+)		-	-	-	-
3.2- Brüt Diğer Teknik Gelirlerde Reasürör Pavı (-)		-	-	-	-
4- Tahakkuk Eden Rucu ve Sotaj Gelirleri (Reasürör Pavı ve Devreden Kısım Düşülmüş Olarak) (+/-)		29.897.510	(566.807)	(724.598)	(1.848.523)
B- Hayat Dışı Teknik Giderler		(1.679.949.311)	(934.814.224)	(743.094.775)	(377.982.133)
1- Gerçekleşen Tahminatlar (Reasürör Pavı Düşülmüş Olarak)		(1.351.804.821)	(720.736.768)	(414.668.885)	(187.437.406)
1.1- Ödenen Tahminatlar (Reasürör Pavı Düşülmüş Olarak)		(748.840.837)	(386.672.362)	(327.836.654)	(163.627.716)
1.1.1- Brüt Ödenen Tahminatlar (-)		(986.565.841)	(596.408.995)	(419.722.322)	(187.602.835)
1.1.2- Brüt Ödenen Tahminatlarda Reasürör Pavı (+)	10	237.725.005	209.736.633	91.885.668	23.975.119
1.2- Muallak Tahminatlar Karşılığında Değişim (Reasürör Pavı ve Devreden Kısım Düşülmüş Olarak) (+/-)		(602.963.984)	(334.064.406)	(86.832.231)	(23.809.690)
1.2.1- Muallak Tahminatlar Karşılığı (-)		(1.462.572.916)	(814.098.409)	(97.128.438)	(11.712.226)
1.2.2- Muallak Tahminatlar Karşılığında Reasürör Pavı (+)	10	859.608.931	480.034.002	10.296.207	(12.097.464)
2- İkrâmî ve İndirimler Karşılığında Değişim (Reasürör Pavı ve Devreden Kısım Düşülmüş Olarak) (+/-)		-	-	-	-
2.1- İkrâmî ve İndirimler Karşılığı (-)		-	-	-	-
2.2- İkrâmî ve İndirimler Karşılığında Reasürör Pavı (+)		-	-	-	-
3- Diğer Teknik Karşılıklarda Değişim (Reasürör Pavı ve Devreden Kısım Düşülmüş Olarak) (+/-)	17	85.499.368	27.458.246	(6.612.303)	(6.612.303)
4- Faaliyet Giderleri (-)	31, 32	(418.967.533)	(248.602.492)	(322.102.422)	(184.100.220)
5- Matematik Karşılıklarda Değişim (Reasürör Pavı ve Devreden Kısım Düşülmüş Olarak) (+/-)	17	222.071	37.426	288.835	167.796
5.1- Matematik Karşılıkları (-)	17	703.603	347.443	288.835	167.796
5.2- Matematik Karşılıklarda Reasürör Pavı (+)		(481.532)	(310.017)	-	-
6- Diğer Teknik Giderler (-)		5.101.604	7.029.364	-	-
6.1- Brüt Diğer Teknik Giderler (-)		-	-	-	-
6.2- Brüt Diğer Teknik Giderlerde Reasürör Pavı (+)		-	-	-	-
C- Teknik Bölüm Dengesi- Hayat Dışı (A - B)		388.625.969	285.897.569	(218.075.685)	(94.381.499)
D- Hayat Teknik Gelir					
1- Kazanılmış Primler (Reasürör Pavı Düşülmüş Olarak)		-	-	-	-
1.1- Yazılan Primler (Reasürör Pavı Düşülmüş Olarak)		-	-	-	-
1.1.1- Brüt Yazılan Primler (+)		-	-	-	-
1.1.2- Reasüröre Devredilen Primler (-)		-	-	-	-
1.2- Kazanılmamış Primler Karşılığında Değişim (Reasürör Pavı ve Devreden Kısım Düşülmüş Olarak) (+/-)		-	-	-	-
1.2.1- Kazanılmamış Primler Karşılığı (-)		-	-	-	-
1.2.2- Kazanılmamış Primler Karşılığında Reasürör Pavı (+)		-	-	-	-
1.3- Devam Eden Riskler Karşılığında Değişim (Reasürör Pavı ve Devreden Kısım Düşülmüş Olarak) (+/-)		-	-	-	-
1.3.1- Devam Eden Riskler Karşılığı (-)		-	-	-	-
1.3.2- Devam Eden Riskler Karşılığında Reasürör Pavı (+)		-	-	-	-
2- Hayat Branşı Yatırım Geliri		-	-	-	-
3- Yatırımlardaki Gerçekleşmemiş Karlar		-	-	-	-
4- Diğer Teknik Gelirler (Reasürör Pavı Düşülmüş Olarak)		-	-	-	-
4.1- Brüt Diğer Teknik Gelirler (+/-)		-	-	-	-
4.2- Brüt Diğer Teknik Gelirlerde Reasürör Pavı (+/-)		-	-	-	-
4.3- Tahakkuk Eden Rucu Gelirleri (+)		-	-	-	-
E- Hayat Teknik Gider					
1- Gerçekleşen Tahminatlar (Reasürör Pavı Düşülmüş Olarak)		-	-	-	-
1.1- Ödenen Tahminatlar (Reasürör Pavı Düşülmüş Olarak)		-	-	-	-
1.1.1- Brüt Ödenen Tahminatlar (-)		-	-	-	-
1.1.2- Brüt Ödenen Tahminatlarda Reasürör Pavı (+)		-	-	-	-
1.2- Muallak Tahminatlar Karşılığında Değişim (Reasürör Pavı ve Devreden Kısım Düşülmüş Olarak) (+/-)		-	-	-	-
1.2.1- Muallak Tahminatlar Karşılığı (-)		-	-	-	-
1.2.2- Muallak Tahminatlar Karşılığında Reasürör Pavı (+)		-	-	-	-
2- İkrâmî ve İndirimler Karşılığında Değişim (Reasürör Pavı ve Devreden Kısım Düşülmüş Olarak) (+/-)		-	-	-	-
2.1- İkrâmî ve İndirimler Karşılığı (-)		-	-	-	-
2.2- İkrâmî ve İndirimler Karşılığında Reasürör Pavı (+)		-	-	-	-
3- Matematik Karşılıklarda Değişim (Reasürör Pavı ve Devreden Kısım Düşülmüş Olarak) (+/-)		-	-	-	-
3.1- Matematik Karşılığı (-)		-	-	-	-
3.1.1- Aktüeryal Matematik Karşılığı (+/-)		-	-	-	-
3.1.2- Kar Pavı Karşılığı (Yatırım Riski Poliçe Sahiplerine Ait Poliçeler için Avırlan Karşılıklar) (+/-)		-	-	-	-
3.2- Matematik Karşılığında Reasürör Pavı (+)		-	-	-	-
3.2.1- Aktüeryal Matematik Karşılıklar Reasürör Pavı (+)		-	-	-	-
3.2.2- Kar Pavı Karşılığı Reasürör Pavı (Yatırım Riski Poliçe Sahiplerine Ait Poliçeler için Avırlan Karşılıklar) (+)		-	-	-	-
4- Diğer Teknik Karşılıklarda Değişim (Reasürör Pavı ve Devreden Kısım Düşülmüş Olarak) (+/-)		-	-	-	-
5- Faaliyet Giderleri (-)		-	-	-	-
6- Yatırım Giderleri (-)		-	-	-	-
7- Yatırımlardaki Gerçekleşmemiş Zararlar (-)		-	-	-	-
8- Teknik Olmayan Bölüme Aktarılan Yatırım Gelirleri (-)		-	-	-	-
F- Teknik Bölüm Dengesi- Hayat (D - E)					
G- Emeklilik Teknik Gelir					
1- Fon İşletim Gelirleri		-	-	-	-
2- Yönetim Gideri Kesintisi		-	-	-	-
3- Giriş Aidatı Gelirleri		-	-	-	-
4- Ara Verme Halinde Yönetim Gideri Kesintisi		-	-	-	-
5- Özel Hizmet Gideri Kesintisi		-	-	-	-
6- Sermaye Tahsis Avansı Değer Artış Gelirleri		-	-	-	-
7- Diğer Teknik Gelirler		-	-	-	-
H- Emeklilik Teknik Gideri					
1- Fon İşletim Giderleri (-)		-	-	-	-
2- Sermaye Tahsis Avansları Değer Azalış Giderleri (-)		-	-	-	-
3- Faaliyet Giderleri (-)		-	-	-	-
4- Diğer Teknik Giderleri (-)		-	-	-	-
I- Teknik Bölüm Dengesi- Emeklilik (G - H)					

Takip eden dipnotlar finansal tabloların tamamlayıcı parçasını oluştururlar.



UNICO SİGORTA A.Ş.

1 OCAK - 30 HAZİRAN 2023 HESAP DÖNEMİNE AİT GELİR TABLOSU

(Para birimi aksi belirtilmedikçe Türk Lirası ("TL") olarak gösterilmiştir.)

II-TEKNİK OLMAYAN BÖLÜM	Dipnot	Sınırlı Denetimden Geçmiş Cari Dönem 1 Ocak-30 Haziran 2023	Sınırlı Denetimden Geçmemiş Cari Dönem 1 Nisan-30 Haziran 2023	Sınırlı Denetimden Geçmiş Önceki Dönem 1 Ocak-30 Haziran 2022	Sınırlı Denetimden Geçmemiş Önceki Dönem 1 Nisan-30 Haziran 2022
C- Teknik Bölüm Dengesi- Hayat Dışı (A - B)		388.625.969	285.897.569	(218.075.685)	(94.381.499)
F-Teknik Bölüm Dengesi - Hayat		-	-	-	-
I-Teknik Bölüm Dengesi - Emeklilik		-	-	-	-
J- Genel Teknik Bölüm Dengesi (C+F+I)		388.625.969	285.897.569	(218.075.685)	(94.381.499)
K- Yatırım Gelirleri		569.710.825	397.451.125	98.488.617	60.715.340
1- Finansal Yatırımlardan Elde Edilen Gelirler	26	307.623.562	201.145.087	46.261.069	23.009.450
2-Finansal Yatırımların Nakde Çevrilmesinden Elde Edilen Karlar		25.859.188	19.268.480	18.643	17.475
3- Finansal Yatırımların Değerlemesi		-	-	-	-
4- Kambiyo Karları	36	222.765.546	170.417.770	38.646.378	27.806.215
5- İştiraklerden Gelirler		-	-	-	-
6- Bağlı Ortaklıklar ve Müşterek Yönetime Tabi Teşebbüslerden Gelirler	26	805.426	745.038	-	-
7- Arazi, Arsa ile Binalardan Elde Edilen Gelirler	7, 26	12.657.103	5.874.750	13.562.527	9.882.200
8- Türev Ürünlerden Elde Edilen Gelirler		-	-	-	-
9- Diğer Yatırımlar		-	-	-	-
10- Hayat Teknik Bölümünden Aktarılan Yatırım Gelirleri		-	-	-	-
L- Yatırım Giderleri (-)		(528.909.458)	(337.447.079)	(89.757.736)	(51.645.938)
1- Yatırım Yönetim Giderleri - Faiz Dahil (-)	34,1	(2.386.568)	20.940.930	(16.105.827)	(11.158.945)
2- Yatırımların Değer Azalışları (-)		-	-	(8.224)	106.729
3- Yatırımların Nakde Çevrilmesi Sonucunda Oluşan Zararlar (-)		-	-	(667)	572.950
4- Hayat Dışı Teknik Bölümüne Aktarılan Yatırım Gelirleri (-)		(464.379.822)	(333.765.371)	(59.926.165)	(33.749.084)
5- Türev Ürünler Sonucunda Oluşan Zararlar (-)		-	-	-	-
6- Kambiyo Zararları (-)	36	(51.042.310)	(17.205.943)	(10.852.264)	(6.593.457)
7- Amortisman Giderleri (-)	6,1	(11.100.758)	(7.416.695)	(2.864.589)	(824.131)
8- Diğer Yatırım Giderleri (-)		-	-	-	-
M- Diğer Faaliyetlerden ve Olağandışı Faaliyetlerden Gelir ve Karlar ile Gider ve Zararlar (+/-)		(149.041.821)	(112.436.999)	42.890.120	15.371.828
1- Karşılıklar Hesabı (+/-)	47,5	(12.487.824)	(2.909.093)	(2.433.125)	1.636.605
2- Reeskont Hesabı (+/-)		(22.218.889)	(22.218.889)	-	-
3- Özellikli Sigortalar Hesabı (+/-)		-	-	-	-
4- Enflasyon Düzeltmesi Hesabı (+/-)		-	-	-	-
5- Ertelenmiş Vergi Varlığı Hesabı (+/-)	21, 35	(120.125.179)	(91.453.520)	44.370.100	12.352.790
6- Ertelenmiş Vergi Yükümlülüğü Gideri (-)		-	-	-	-
7- Diğer Gelir ve Karlar	47,1	5.978.359	4.286.437	1.531.191	1.417.886
8- Diğer Gider ve Zararlar (-)	47,1	(188.288)	(141.934)	(578.046)	(35.453)
9- Önceki Yıl Gelir ve Karları		-	-	-	-
10- Önceki Yıl Gider ve Zararları(-)		-	-	-	-
N- Dönem Net Karı veya Zararı		280.385.516	233.464.618	(166.454.684)	(69.940.269)
1- Dönem Karı Ve Zaran		280.385.516	233.464.618	(166.454.684)	(69.940.269)
2- Dönem Karı Vergi ve Diğer Yasal Yükümlülük Karşılıkları(-)		-	-	-	-
3- Dönem Net Kar veya Zaran		280.385.516	233.464.618	(166.454.684)	(69.940.269)
3.1- Ana Ortaklık Payları		-	-	-	-
3.2- Azınlık Payları		-	-	-	-
4- Enflasyon Düzeltme Hesabı		-	-	-	-

Takip eden dipnotlar finansal tabloların tamamlayıcı parçasını oluştururlar.



UNICO SİGORTA A.Ş.

1 OCAK – 30 HAZİRAN 2023 HESAP DÖNEMİNE AİT NAKİT AKIŞ TABLOSU

(Para birimi aksi belirtilmedikçe Türk Lirası ("TL") olarak gösterilmiştir.)

	Dipnot	Sınırlı Denetimden Geçmiş Cari Dönem 1 Ocak-30 Haziran 2023	Sınırlı Denetimden Geçmiş Önceki Dönem 1 Ocak-30 Haziran 2022
A. ESAS FAALİYETLERDEN KAYNAKLANAN NAKİT AKIMLARI			
1. Sigortacılık faaliyetlerinden elde edilen nakit girişleri		2.626.291.542	712.022.003
2. Reasürans faaliyetlerinden elde edilen nakit girişleri		-	-
3. Emeklilik faaliyetlerinden elde edilen nakit girişleri		-	-
4. Sigortacılık faaliyetleri nedeniyle yapılan nakit çıkışı (-)		(1.546.726.254)	(631.125.643)
5. Reasürans faaliyetleri nedeniyle nakit çıkışı (-)		-	-
6. Emeklilik faaliyetleri nedeniyle nakit çıkışı (-)		-	-
7. Esas faaliyetler sonucu oluşan nakit(A1+A2+A3-A4-A5-A6)		1.079.565.288	80.896.360
8. Faiz ödemeleri (-)		-	-
9. Gelir vergisi ödemeleri (-)		(9.902.929)	(1.224.317)
10. Diğer nakit girişleri		(5.613.535)	20.826.383
11. Diğer nakit çıkışları (-)		(108.115.013)	(63.066.909)
12. Esas faaliyetlerden kaynaklanan net nakit		955.933.811	37.431.517
B. YATIRIM FAALİYETLERİNDEN KAYNAKLANAN NAKİT AKIMLARI			
1. Maddi varlıkların satışı		51.699	252.610
2. Maddi varlıkların iktisabı (-)		(35.461.945)	(14.820.226)
3. Mali varlık iktisabı (-)		(958.694.919)	(323.206.390)
4. Mali varlıkların satışı		657.311.033	221.427.520
5. Alınan faizler		331.096.182	34.145.590
6. Alınan temettümler		-	-
7. Diğer nakit girişleri		72.995.038	-
8. Diğer nakit çıkışları (-)		(464.379.822)	-
9. Yatırım faaliyetlerinden kaynaklanan net nakit		(397.082.734)	(82.200.896)
C. FİNANSMAN FAALİYETLERİNDEN KAYNAKLANAN NAKİT AKIMLARI			
1. Hisse senedi ihraç		-	-
2. Kredilerle ilgili nakit (çıkışları) / girişleri		-	-
3. Finansal kiralama borçları ödemeleri (-)		(3.807.760)	(5.857.652)
4. Ödenen temettümler (-)		-	-
5. Diğer nakit girişleri		1.285.449	-
6. Diğer nakit çıkışları (-)		(375.715)	-
7. Finansman faaliyetlerinden kaynaklanan net nakit		(2.898.026)	(5.857.652)
D. KUR FARKLARININ NAKİT VE NAKİT BENZERLERİNE OLAN ETKİSİ		118.169.090	8.943.528
E. Nakit ve nakit benzerlerinde meydana gelen net artış (A12+B9+C7+D)		674.122.141	(41.683.502)
F. Dönem başındaki nakit ve nakit benzerleri mevcudu		1.173.082.643	332.674.362
G. Dönem sonundaki nakit ve nakit benzerleri mevcudu (E+F)	2.12	1.847.204.784	290.990.860

Takip eden dipnotlar finansal tabloların tamamlayıcı parçasını oluştururlar.



UNICO SİGORTA A.Ş.

1 OCAK - 30 HAZİRAN 2023 HESAP DÖNEMİNE AİT
ÖZSERMAYE DEĞİŞİM TABLOSU

(Para birimi aksi belirtilmedikçe Türk Lirası ("TL.") olarak gösterilmiştir.)

Özsermaye Değişim Tabloları - Sınırlı Denetimden Geçmiş (*)
1 Ocak - 30 Haziran 2023

Carli Dönem	Dipnot	Sermaye	İşletmenin Kendi Hisse Senetleri (-)	Varlıklarda Değer Artışı	Özsermaye Enflasyon Düzeltmesi Farkları	Yabancı Para Çevrim Farkları	Yasal Yedekler	Statü Yedekleri	Diğer Yedekler ve Dağıtılmamış Karlar	Net Dönem Karı veya Zararı	Geçmiş Yıllar Karları / Zararları (-)	Toplam
I- Önceki Dönem Sonu Bakiyesi (31 Aralık 2022)		270.500.000	-	4.322.612	-	-	13.784.851	-	148.346.410	382.314.430	-	819.268.303
II- Muhasebe Politikasında Değişiklikler												
III - Yeni Bakiye (I + II)(01 Ocak 2023)		270.500.000	-	4.322.612	-	-	13.784.851	-	148.346.410	382.314.430	-	819.268.303
A- Sermaye Artırımı												
I- Nakit												
2- İcra Kaynaklarından												
B- İşletmenin Aldığı Kendi Hisse Senetleri												
C- Gelir Tablosunda Yer Almayan Kazanç ve Kayıplar												
D- Varlıklarda Değer Artışı				(6.309.097)								(6.309.097)
E- Yabancı Para Çevrim Farkları									(575.558)			(575.558)
F- Diğer Kazanç ve Kayıplar												
G- Enflasyon Düzeltme Farkları												
H- Dönem Net Karı / Zararı										280.385.516		280.385.516
I- Dağıtılan Temettü												
J- Yedeklere Transfer												
IV- Dönem Sonu Bakiyesi (30 Haziran 2023)		270.500.000	-	(1.986.485)	-	-	13.784.851	-	147.770.852	(382.314.430)	382.314.430	1.092.769.164
(I+II+A+B+C+D+E+F+G+H+I+J)												

Özsermaye Değişim Tabloları - Sınırlı Denetimden Geçmiş (*)
1 Ocak - 30 Haziran 2023

Önceki Dönem	Dipnot	Sermaye	İşletmenin Kendi Hisse Senetleri (-)	Varlıklarda Değer Artışı	Özsermaye Enflasyon Düzeltmesi Farkları	Yabancı Para Çevrim Farkları	Yasal Yedekler	Statü Yedekleri	Diğer Yedekler ve Dağıtılmamış Karlar	Net Dönem Karı veya Zararı	Geçmiş Yıllar Karları / Zararları (-)	Toplam
I- Önceki Dönem Sonu Bakiyesi(31/12/2021)		182.364.640	-	(6.649)	-	-	6.059.593	-	13.605.103	154.505.154	-	356.527.841
II- Muhasebe politikasında değişiklikler												
III - Yeni Bakiye (I + II)(01/01/2022)		182.364.640	-	(6.649)	-	-	6.059.593	-	13.605.103	154.505.154	-	356.527.841
A- Sermaye artırım (A1+A2)												
I- Nakit												
2- İcra Kaynaklarından												
B- İşletmenin aldığı kendi hisse senetleri												
C- Gelir tablosunda yer almayan kazanç ve kayıplar												
D- Varlıklarda değer artışı				(781.123)								(781.123)
E- Yabancı para çevrim farkları									52.293.784			52.293.784
F- Diğer kazanç ve kayıplar												
G- Enflasyon düzeltme farkları												
H- Dönem net karı / (zararı)										(166.454.684)		(166.454.684)
I- Dağıtılan temettü												
J- Transferler												
IV- Dönem Sonu Bakiyesi(30/06/2022)(I+A+B+C+D+E+F+G+H+I+J)		182.364.640	-	(787.772)	-	-	6.059.593	-	65.898.887	(166.454.684)	154.505.154	241.585.818



Özsermaye kalemleri ile ilgili detaylı açıklamalar 15 no'lu dipnotta yer almaktadır.

Takip eden dipnotlar finansal tabloların tamamlayıcı parçasını oluştururlar.