

UNICO SİGORTA ANONİM ŞİRKETİ

30 EYLÜL 2023 TARİHİNDE SONA EREN
ARA HESAP DÖNEMİNE AİT FİNANSAL TABLOLAR

**30 EYLÜL 2023 TARİHİ İTİBARIYLA DÜZENLENEN
FİNANSAL RAPORA İLİŞKİN BEYANIMIZ**

T.C. Hazine ve Maliye Bakanlığı tarafından yapılan düzenlemeler çerçevesinde yürürlükte bulunan muhasebe ilke ve standartlara göre 30 Eylül 2023 tarihi itibarıyla hazırlanan finansal tablolar ile bunlara ilişkin açıklama ve dipnotların "Sigorta ve Reasürans Şirketleri ile Emeklilik Şirketlerinin Finansal Raporlamaları Hakkında Yönetmelik" hükümlerine ve Şirketimiz muhasebe kayıtlarına uygun olduğunu beyan ederiz.

Unico Sigorta A.Ş.

İstanbul, 15 Kasım 2023

Alper Ünlener

Yetkili Aktüer Sicil
No:44



Reyhan Topcu Turan

Mali İşler Direktörü




Murat Tuvay

Genel Müdür
Yardımcısı




Ender Günelen

Genel Müdür



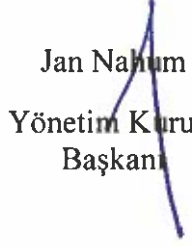
Alper Emrah Coskun

İç Sistemlerden Sorumlu
Yönetim Kurulu Üyesi



Jan Nahum

Yönetim Kurulu
Başkanı



İÇİNDEKİLER	SAYFA
BİLANÇO	1-5
GELİR TABLOSU	6-7
NAKİT AKIŞ TABLOSU	8
ÖZSERMAYE DEĞİŞİM TABLOSU	9
FİNANSAL TABLOLARA İLİŞKİN AÇIKLAYICI DİPNOTLAR.....	10-71

UNICO SİGORTA A.Ş.

30 EYLÜL 2023 TARİHİ İTİBARIYLA BİLANÇO

(Para birimi aksi belirtilmedikçe Türk Lirası ("TL") olarak gösterilmiştir.)

VARLIKLAR			
I- Cari Varlıklar	Dipnot	Bağımsız Denetimden Geçmemiş Cari Dönem 30 Eylül 2023	Bağımsız Denetimden Geçmiş Önceki Dönem 31 Aralık 2022
A- Nakit Ve Nakit Benzeri Varlıklar	2.12, 14	2.262.571.780	1.400.380.036
1- Kasa	2.12, 14	-	-
2- Alman Çekler		-	-
3- Bankalar	2.12, 14	2.228.438.802	1.369.250.604
4- Verilen Çekler Ve Ödeme Emirleri (-)		-	-
5- Banka Garantili ve Üç Aydan Kısa Vadeli Kredi Kartı Alacakları	2.12, 14	34.132.978	31.129.432
6- Diğer Nakit Ve Nakit Benzeri Varlıklar		-	-
B- Finansal Varlıklar ile Riskli Sigortalılara Ait Finansal Yatırımlar	11.1, 11.4	2.034.759.247	411.485.511
1- Satılmaya Hazır Finansal Varlıklar	11.1, 11.4	147.744.649	365.362.535
2- Vadeye Kadar Elde Tutulacak Finansal Varlıklar		37.754.285	46.122.976
3- Alım Satım Amaçlı Finansal Varlıklar	11.1, 11.4	1.849.260.313	-
4- Krediler		-	-
5- Krediler Karşılığı (-)		-	-
6- Riskli Hayat Poliçesi Sahiplerine Ait Finansal Yatırımlar		-	-
7- Şirket Hissesi		-	-
8- Finansal Varlıklar Değer Düşüklüğü Karşılığı (-)		-	-
C- Esas Faaliyetlerden Alacaklar	12.1	725.247.142	324.028.227
1- Sigortacılık Faaliyetlerinden Alacaklar	12.1	734.943.916	325.002.065
2- Sigortacılık Faaliyetlerinden Alacaklar Karşılığı (-)	12.1	(10.130.421)	(2.395.298)
3- Reasürans Faaliyetlerinden Alacaklar		-	-
4- Reasürans Faaliyetlerinden Alacaklar Karşılığı (-)		-	-
5- Sigorta Ve Reasürans Şirketleri Nezdindeki Depolar		-	-
6- Sigortalılara Krediler (İkrazlar)		-	-
7- Sigortalılara Krediler (İkrazlar) Karşılığı (-)		-	-
8- Emeklilik Faaliyetlerinden Alacaklar		-	-
9- Esas Faaliyetlerden Kaynaklanan Şüpheli Alacaklar	12.1	211.821.060	177.561.047
10- Esas Faaliyetlerden Kaynaklanan Şüpheli Alacaklar Karşılığı (-)	12.1	(211.387.413)	(176.139.587)
D- İlişkili Taraflardan Alacaklar			
1- Ortaklardan Alacaklar		-	-
2- İştiraklerden Alacaklar		-	-
3- Bağlı Ortaklıklardan Alacaklar		-	-
4- Müşterek Yönetime Tabi Teşebbüslerden Alacaklar		-	-
5- Personelden Alacaklar		-	-
6- Diğer İlişkili Taraflardan Alacaklar		-	-
7- İlişkili Taraflardan Alacaklar Reeskontu (-)		-	-
8- İlişkili Taraflardan Şüpheli Alacaklar		-	-
9- İlişkili Taraflardan Şüpheli Alacaklar Karşılığı (-)		-	-
E- Diğer Alacaklar	12.1, 47.1	54.113.765	6.399.832
1- Finansal Kiralama Alacakları		-	-
2- Kazanılmamış Finansal Kiralama Faiz Gelirleri (-)		-	-
3- Verilen Depozito ve Teminatlar	12.1	3.368.011	5.095.160
4- Diğer Çeşitli Alacaklar	12.1, 47.1	56.978.088	1.304.672
5- Diğer Çeşitli Alacaklar Reeskontu(-)		(6.232.334)	-
6- Şüpheli Diğer Alacaklar		-	-
7- Şüpheli Diğer Alacaklar Karşılığı (-)		-	-
F- Gelecek Aylara Ait Giderler Ve Gelir Tahakkukları	2.24, 17, 47.1	534.164.006	310.770.839
1- Ertelenmiş Üretim Giderleri	2.24, 17.5	431.386.747	259.497.358
2- Tahakkuk Etmiş Faiz Ve Kira Gelirleri		-	-
3- Gelir Tahakkukları		1.168.019	166.443
4- Gelecek Aylara Ait Diğer Giderler	47.1	101.609.240	51.107.038
G- Diğer Cari Varlıklar	35, 12.1	38.727.523	7.103.458
1- Gelecek Aylar İhtiyacı Stoklar		-	-
2- Peşin Ödenen Vergiler Ve Fonlar	35	23.919.340	5.548.704
3- Ertelenmiş Vergi Varlıkları		-	-
4- İş Avansları	12.1	14.752.547	1.169.544
5- Personele Verilen Avanslar		55.636	385.210
6- Sayım Ve Tesellüm Noksanları		-	-
7- Diğer Çeşitli Cari Varlıklar	47.1	-	-
8- Diğer Cari Varlıklar Karşılığı (-)		-	-
I- Cari Varlıklar Toplamı		5.649.583.463	2.460.167.903

Takip eden dipnotlar finansal tabloların tamamlayıcı parçasını oluştururlar.

UNICO SİGORTA A.Ş.

30 EYLÜL 2023 TARİHİ İTİBARIYLA BİLANÇO

(Para birimi aksi belirtilmedikçe Türk Lirası ("TL") olarak gösterilmiştir.)

VARLIKLAR			
II- Cari Olmayan Varlıklar	Dipnot	Bağımsız Denetimden Geçmemiş Cari Dönem 30 Eylül 2023	Bağımsız Denetimden Geçmiş Önceki Dönem 31 Aralık 2022
A- Esas Faaliyetlerden Alacaklar		-	-
1- Sigortacılık Faaliyetlerinden Alacaklar		-	-
2- Sigortacılık Faaliyetlerinden Alacaklar Karşılığı (-)		-	-
3- Reasürans Faaliyetlerinden Alacaklar		-	-
4- Reasürans Faaliyetlerinden Alacaklar Karşılığı (-)		-	-
5- Sigorta ve Reasürans Şirketleri Nezdindeki Depolar		-	-
6- Sigortalara Krediler (İkrazlar)		-	-
7- Sigortalara Krediler (İkrazlar) Karşılığı (-)		-	-
8- Emeklilik Faaliyetlerinden Alacaklar		-	-
9- Esas Faaliyetlerden Kaynaklanan Şüpheli Alacaklar		-	-
10- Esas Faaliyetlerden Kaynaklanan Şüpheli Alacaklar Karşılığı (-)		-	-
B- İlişkili Taraflardan Alacaklar		-	-
1- Ortaklardan Alacaklar		-	-
2- İştiraklerden Alacaklar		-	-
3- Bağlı Ortaklıklardan Alacaklar		-	-
4- Müşterek Yönetime Tabi Teşebbüslerden Alacaklar		-	-
5- Personelden Alacaklar		-	-
6- Diğer İlişkili Taraflardan Alacaklar		-	-
7- İlişkili Taraflardan Alacaklar Reeskontu (-)		-	-
8- İlişkili Taraflardan Şüpheli Alacaklar		-	-
9- İlişkili Taraflardan Şüpheli Alacaklar Karşılığı (-)		-	-
C- Diğer Alacaklar	12.1	50.000	50.000
1- Finansal Kiralama Alacakları		-	-
2- Kazanılmamış Finansal Kiralama Faiz Gelirleri (-)		-	-
3- Verilen Depozito ve Teminatlar	12.1	50.000	50.000
4- Diğer Çeşitli Alacaklar		-	-
5- Diğer Çeşitli Alacaklar Reeskontu (-)		-	-
6- Şüpheli Diğer Alacaklar		-	-
7- Şüpheli Diğer Alacaklar Karşılığı (-)		-	-
D- Finansal Varlıklar	11.4, 45.2	1.793.115	1.221.495
1- Bağlı Menkul Kıymetler	11.4, 45.2	1.793.115	1.221.495
2- İştirakler		-	-
3- İştirakler Sermaye Taahhütleri (-)		-	-
4- Bağlı Ortaklıklar		-	-
5- Bağlı Ortaklıklar Sermaye Taahhütleri (-)		-	-
6- Müşterek Yönetime Tabi Teşebbüsler		-	-
7- Müşterek Yönetime Tabi Teşebbüsler Sermaye Taahhütleri (-)		-	-
8- Finansal Varlıklar Ve Riskli Sigortalara Ait Finansal Yatırımlar		-	-
9- Diğer Finansal Varlıklar		-	-
10- Finansal Varlıklar Değer Düşüklüğü Karşılığı (-)		-	-
E- Maddi Varlıklar	2.5, 6, 7	1.309.763.621	1.236.756.407
1- Yatırım Amaçlı Gayrimenkuller	7	1.152.471.727	1.127.000.000
2- Yatırım Amaçlı Gayrimenkuller Değer Düşüklüğü Karşılığı (-)		-	-
3- Kullanım Amaçlı Gayrimenkuller	6	117.615.696	96.870.000
4- Makine Ve Teçhizatlar		-	-
5- Demirbaş Ve Tesisatlar	6	20.509.388	7.811.014
6- Motorlu Taşıtlar	6	4.519.113	1.291.560
7- Diğer Maddi Varlıklar (Özel Maliyet Bedelleri Dahil)	6	6.919.285	2.091.982
8- Kiralama Yoluyla Edinilmiş Maddi Varlıklar	6	35.314.615	15.679.615
9- Birikmiş Amortismanlar (-)	6	(28.693.985)	(15.095.546)
10- Maddi Varlıklara İlişkin Avanslar (Yapılmakta Olan Yatırımlar Dahil)		1.107.782	1.107.782
F- Maddi Olmayan Varlıklar	2.7, 8	13.114.423	5.869.753
1- Haklar	8	25.681.644	16.296.756
2- Şerefiye		-	-
3- Faaliyet Öncesi Döneme Ait Giderler		-	-
4- Araştırma Ve Geliştirme Giderleri		-	-
5- Diğer Maddi Olmayan Varlıklar		-	-
6- Birikmiş İtfalar (Amortismanlar) (-)	8	(12.567.221)	(10.427.003)
7- Maddi Olmayan Varlıklara İlişkin Avanslar		-	-
G- Gelecek Yıllara Ait Giderler Ve Gelir Tahakkukları		-	-
1- Ertelenmiş Üretim Giderleri		-	-
2- Gelir Tahakkukları		-	-
3- Gelecek Yıllara Ait Diğer Giderler		-	-
H- Diğer Cari Olmayan Varlıklar	21, 35	1	11.519.272
1- Efektif Yabancı Para Hesapları		-	-
2- Döviz Hesapları		-	-
3- Gelecek Yıllar İhtiyacı Stoklar		-	-
4- Peşin Ödenen Vergiler Ve Fonlar		-	-
5- Ertelenmiş Vergi Varlıkları	21, 35	1	11.519.272
6- Diğer Çeşitli Cari Olmayan Varlıklar		-	-
7- Diğer Cari Olmayan Varlıklar Amortismanı (-)		-	-
8- Diğer Cari Olmayan Varlıklar Karşılığı (-)		-	-
II- Cari Olmayan Varlıklar Toplamı		1.324.721.160	1.255.416.927
Varlıklar Toplamı (I+II)		6.974.304.623	3.715.584.830

Takip eden dipnotlar finansal tabloların tamamlayıcı parçasını oluştururlar.

UNICO SİGORTA A.Ş.

30 EYLÜL 2023 TARİHİ İTİBARIYLA BİLANÇO

(Para birimi aksi belirtilmedikçe Türk Lirası ("TL") olarak gösterilmiştir.)

YÜKÜMLÜLÜKLER			
III- Kısa Vadeli Yükümlülükler	Dipnot	Bağımsız Denetimden Geçmemiş Cari Dönem 30 Eylül 2023	Bağımsız Denetimden Geçmiş Önceki Dönem 31 Aralık 2022
A- Finansal Borçlar	20	10.828.083	5.477.312
1- Kredi Kuruluşlarına Borçlar		-	-
2- Finansal Kiralama İşlemlerinden Borçlar		-	-
3- Ertelemiş Finansal Kiralama Borçlanma Maliyetleri (-)		-	-
4- Uzun Vadeli Kredilerin Ana Para Taksitleri Ve Faizleri		-	-
5- Çıkarılmış Tahviller(Bonolar) Anapara, Taksit ve Faizleri		-	-
6- Çıkarılmış Diğer Finansal Varlıklar		-	-
7- Çıkarılmış Diğer Finansal Varlıklar İhraç Farkı (-)		-	-
8- Diğer Finansal Borçlar (Yükümlülükler)	20	10.828.083	5.477.312
B- Esas Faaliyetlerden Borçlar	4, 10, 19	166.799.785	153.862.823
1- Sigortacılık Faaliyetlerinden Borçlar	4, 10, 19	165.165.101	153.862.823
2- Reasürans Faaliyetlerinden Borçlar		-	-
3- Sigorta Ve Reasürans Şirketlerinden Alınan Depolar		-	-
4- Emeklilik Faaliyetlerinden Borçlar		-	-
5- Diğer Esas Faaliyetlerden Borçlar		1.656.465	-
6- Diğer Esas Faaliyetlerden Borçlar Borç Senetleri Reeskontu(-)		(21.781)	-
C-İlişkili Taraflara Borçlar	19	156.555	20.544
1- Ortaklara Borçlar		-	8
2- İştiraklere Borçlar		-	-
3- Bağlı Ortaklıklara Borçlar		-	-
4- Müşterek Yönetime Tabi Teşebbüslere Borçlar		-	-
5- Personele Borçlar	4, 19	156.555	20.536
6- Diğer İlişkili Taraflara Borçlar		-	-
D- Diğer Borçlar	12.3, 19, 47.1	183.257.947	100.820.325
1- Alınan Depozito ve Teminatlar	12.3	18.434.222	12.613.098
2- Tedavi Giderlerine İlişkin SGK'ya Borçlar	19	144.807.061	48.503.868
3- Diğer Çeşitli Borçlar	19, 47.1	24.287.623	39.703.359
4- Diğer Çeşitli Borçlar Reeskontu (-)		(4.270.959)	-
E-Sigortacılık Teknik Karşılıkları	2.24, 4, 17	4.395.319.339	2.236.311.850
1- Kazanılmamış Primler Karşılığı - Net	2.24, 4, 17	2.935.010.238	1.516.133.248
2- Devam Eden Riskler Karşılığı - Net	2.24, 4, 17	23.530.779	54.631.308
3- Matematik Karşılıklar - Net		-	-
4- Muallak Tazminat Karşılığı - Net	2.24, 4, 17	1.436.778.322	665.547.294
5- İkramiye Ve İndirimler Karşılığı - Net		-	-
6- Diğer Teknik Karşılıklar - Net		-	-
F- Ödenecek Vergi Ve Benzeri Diğer Yükümlülükler İle Karşılıkları	19, 23	117.484.081	52.316.067
1- Ödenecek Vergi Ve Fonlar	19	76.253.741	50.535.847
2- Ödenecek Sosyal Güvenlik Kesintileri	19,23	8.787.195	1.780.220
3- Vadesi Geçmiş, Ertelemiş Veya Taksitlendirilmiş Vergi Ve Diğer Yükümlülükler		-	-
4- Ödenecek Diğer Vergi Ve Benzeri Yükümlülükler		-	-
5- Dönem Karı Vergi Ve Diğer Yasal Yükümlülük Karşılıkları		32.443.145	-
6- Dönem Karının Peşin Ödenen Vergi Ve Diğer Yükümlülükleri (-)		-	-
7- Diğer Vergi Ve Benzeri Yükümlülük Karşılıkları		-	-
G- Diğer Risklere İlişkin Karşılıklar	19, 23	18.987.180	59.492.252
1- Kıdem Tazminatı Karşılığı		-	-
2- Sosyal Yardım Sandığı Varlık Açıkları Karşılığı		-	-
3- Maliyet Giderleri Karşılığı	23	18.987.180	59.492.252
H- Gelecek Aylara Ait Gelirler Ve Gider Tahakkukları	2.24, 17, 19	74.073.505	19.092.792
1- Ertelemiş Komisyon Gelirleri	2.24, 17, 19	39.551.838	19.092.792
2- Gider Tahakkukları		-	-
3- Gelecek Aylara Ait Diğer Gelirler		34.521.667	-
I- Diğer Kısa Vadeli Yükümlülükler		-	-
1- Ertelemiş Vergi Yükümlülüğü		-	-
2- Sayım Ve Tesellüm Fazlalıkları		-	-
3- Diğer Çeşitli Kısa Vadeli Yükümlülükler		-	-
III - Kısa Vadeli Yükümlülükler Toplamı		4.966.906.475	2.627.393.965

Takip eden dipnotlar finansal tabloların tamamlayıcı parçasını oluştururlar.

UNICO SİGORTA A.Ş.

30 EYLÜL 2023 TARİHİ İTİBARIYLA BİLANÇO

(Para birimi aksi belirtilmedikçe Türk Lirası ("TL") olarak gösterilmiştir.)

YÜKÜMLÜLÜKLER			
IV- Uzun Vadeli Yükümlülükler	Dipnot	Bağımsız Denetimden Geçmemiş Cari Dönem 30 Eylül 2023	Bağımsız Denetimden Geçmiş Önceki Dönem 31 Aralık 2022
A- Finansal Borçlar	20	16.183.860	5.200.415
1- Kredi Kuruluşlarına Borçlar		-	-
2- Finansal Kiralama İşlemlerinden Borçlar		-	-
3- Ertelenmiş Finansal Kiralama Borçlanma Maliyetleri (-)		-	-
4- Çıkarılmış Tahviller		-	-
5- Çıkarılmış Diğer Finansal Varlıklar		-	-
6- Çıkarılmış Diğer Finansal Varlıklar İhraç Farkı (-)		-	-
7- Diğer Finansal Borçlar (Yükümlülükler)	20	16.183.860	5.200.415
B- Esas Faaliyetlerden Borçlar	4,19	2.266.588	2.266.588
1- Sigortacılık Faaliyetlerinden Borçlar		-	-
2- Reasürans Faaliyetlerinden Borçlar		-	-
3- Sigorta Ve Reasürans Şirketlerinden Alınan Depolar	4,19	2.266.588	2.266.588
4- Emeklilik Faaliyetlerinden Borçlar		-	-
5- Diğer Esas Faaliyetlerden Borçlar		-	-
6- Diğer Esas Faaliyetlerden Borçlar Borç Senetleri Reeskontu (-)		-	-
C- İlişkili Taraflara Borçlar		-	-
1- Ortaklara Borçlar		-	-
2- İştiraklere Borçlar		-	-
3- Bağlı Ortaklıklara Borçlar		-	-
4- Müşterek Yönetime Tabi Teşebbüslere Borçlar		-	-
5- Personele Borçlar		-	-
6- Diğer İlişkili Taraflara Borçlar		-	-
D- Diğer Borçlar		-	-
1- Alınan Depozito Ve Teminatlar		-	-
2- Tedavi Giderlerine İlişkin SGK'ya Borçlar		-	-
3- Diğer Çeşitli Borçlar		-	-
4- Diğer Çeşitli Borçlar Reeskontu		-	-
E- Sigortacılık Teknik Karşılıkları	2.24, 4, 17, 47.1	299.572.870	257.338.243
1- Kazanılmamış Primler Karşılığı – Net		-	-
2- Devam Eden Riskler Karşılığı - Net		-	-
3- Matematik Karşılıklar - Net	2.24, 4, 17	113.557	347.167
4- Muallak Tazminat Karşılığı - Net	2.24, 4, 17	284.982.363	166.412.950
5- İkramiye Ve İndirimler Karşılığı - Net		-	-
6- Diğer Teknik Karşılıklar - Net	2.24, 4, 17, 47.1	14.476.950	90.578.126
F- Diğer Yükümlülükler Ve Karşılıkları		-	-
1- Ödenecek Diğer Yükümlülükler		-	-
2- Vadesi Geçmiş, Ertelenmiş Veya Taksitlendirilmiş Vergi Ve Diğer Yükümlülükler		-	-
3- Diğer Borç Ve Gider Karşılıkları		-	-
G- Diğer Risklere İlişkin Karşılıklar	2,19, 22	2.943.567	4.117.316
1- Kıdem Tazminatı Karşılığı	2,19, 22	2.943.567	4.117.316
2- Sosyal yardım sandığı Varlık Açıkları Karşılığı		-	-
H- Gelecek Yıllara Ait Gelirler Ve Gider Tahakkukları		-	-
1- Ertelenmiş Komisyon Gelirleri		-	-
2- Gider Tahakkukları		-	-
3- Gelecek Yıllara Ait Diğer Gelirler		-	-
I- Diğer Uzun Vadeli Yükümlülükler		168.668.070	-
1- Ertelenmiş Vergi Yükümlülüğü		168.668.070	-
2- Diğer Uzun Vadeli Yükümlülükler		-	-
IV- Uzun Vadeli Yükümlülükler Toplamı		489.634.955	268.922.562

Takip eden dipnotlar finansal tabloların tamamlayıcı parçasını oluştururlar

UNICO SİGORTA A.Ş.

30 EYLÜL 2023 TARİHİ İTİBARIYLA BİLANÇO

(Para birimi aksi belirtilmedikçe Türk Lirası ("TL") olarak gösterilmiştir.)

ÖZSERMAYE			
V- Özsermaye	Dipnot	Bağımsız Denetimden Geçmemiş Cari Dönem 30 Eylül 2023	Bağımsız Denetimden Geçmiş Önceki Dönem 31 Aralık 2022
A- Ödenmiş Sermaye	2.13, 15	270.500.000	270.500.000
1- (Nominal) Sermaye	2.13, 15	270.500.000	270.500.000
2- Ödenmemiş Sermaye (-)		-	-
3- Sermaye Düzeltmesi Olumlu Farkları		-	-
4- Sermaye Düzeltmesi Olumsuz Farkları (-)		-	-
5- Tescili Beklenen Sermaye	2.13, 15	-	-
B- Sermaye Yedekleri		72.328.018	72.328.018
1- Hisse Senedi İhraç Primleri		-	-
2- Hisse Senedi İptal Karları		-	-
3- Sermayeye Eklenecek Satış Karları		-	-
4- Yabancı Para Çevirim Farkları		-	-
5- Diğer Sermaye Yedekleri		72.328.018	72.328.018
C- Kar Yedekleri	15	128.579.125	94.125.855
1- Yasal Yedekler	15	32.900.573	13.784.851
2- Statü Yedekleri		-	-
3- Olağanüstü Yedekler		-	-
4- Özel Fonlar (Yedekler)		96.834.444	76.018.392
5- Finansal Varlıkların Değerlemesi	15	(1.155.892)	4.322.612
6- Diğer Kar Yedekleri		-	-
D- Geçmiş Yıllar Karları		363.198.708	-
1- Geçmiş Yıllar Karları		363.198.708	-
E-Geçmiş Yıllar Zararları (-)		-	-
1- Geçmiş Yıllar Zararları		-	-
F-Dönem Net Karı /Zararı		683.157.342	382.314.430
1- Dönem Net Karı		683.157.342	382.314.430
2- Dönem Net Zararı (-)		-	-
3- Dağıtım Konu Olmayan Dönem Karı		-	-
G-Azınlık Payları		-	-
Özsermaye Toplamı		1.517.763.193	819.268.303
(Yükümlülükler Toplamı (III+IV+V))		6.974.304.623	3.715.584.830

Takip eden dipnotlar finansal tabloların tamamlayıcı parçasını oluştururlar.

UNICO SİGORTA A.Ş.

1 OCAK - 30 EYLÜL 2023 HESAP DÖNEMİNE AİT GELİR TABLOSU

(Para birimi aksi belirtilmedikçe Türk Lirası ("TL") olarak gösterilmiştir.)

I-TEKNİK BÖLÜM	Dipnot	Bağımsız Denetimden Geçmemiş Cari Dönem		Bağımsız Denetimden Geçmemiş Cari Dönem	
		1 Ocak - 30 Eylül 2023	1 Temmuz - 30 Eylül 2023	1 Ocak - 30 Eylül 2022	1 Temmuz - 30 Eylül 2022
A- Hayat Dışı Teknik Gelir		3.833.080.418	1.764.505.138	1.040.226.200	515.207.110
1- Kazanılmış Primler (Reasürör Payı Düşülmüş Olarak)		2.742.121.802	1.167.823.854	931.816.339	465.998.815
1.1- Yazılan Primler (Reasürör Payı Düşülmüş Olarak)	2.21, 24	4.129.898.264	1.688.025.401	1.574.148.945	683.072.369
1.1.1- Brüt Yazılan Primler (+)	24	4.893.316.766	1.937.615.673	1.845.222.074	807.917.740
1.1.2- Reasüröre Devredilen Primler (-)	10, 24	(511.681.783)	(143.959.770)	(221.934.237)	(96.971.032)
1.1.3- SGK'ya Aktarılan Primler (-)	10, 19, 24	(251.736.719)	(105.630.503)	(49.138.892)	(27.874.339)
1.2- Kazanılmamış Primler Karşılığında Değişim (Reasürör Payı ve Devreden Kısım Düşülmüş Olarak)(+/-)	17	(1.418.876.991)	(503.329.293)	(563.146.015)	(246.305.833)
1.2.1- Kazanılmamış Primler Karşılığı (-)	17	(1.650.184.747)	(546.047.513)	(617.471.229)	(303.152.108)
1.2.2- Kazanılmamış Primler Karşılığında Reasürör Payı (+)	10, 17	121.309.415	3.425.466	30.605.929	39.637.032
1.2.3- Kazanılmamış Primler Karşılığında SGK Payı (+)	10, 17	109.998.342	39.292.754	23.719.285	17.209.243
1.3- Devam Eden Riskler Karşılığında Değişim (Reasürör Payı ve Devreden Kısım Düşülmüş Olarak)(+/-)	17	31.100.529	(16.872.254)	(79.186.591)	29.232.279
1.3.1- Devam Eden Riskler Karşılığı (-)	17	31.100.529	(16.872.254)	(82.898.079)	31.515.417
1.3.2- Devam Eden Riskler Karşılığında Reasürör Payı (+)	10, 17	-	-	3.711.488	(2.283.138)
2- Teknik Olmayan Bölümden Aktarılan Yatırım Gelirleri		994.548.774	530.168.952	108.944.222	49.018.058
3- Diğer Teknik Gelirler (Reasürör Payı Düşülmüş Olarak)		-	-	-	-
3.1- Brüt Diğer Teknik Gelirler (+)		-	-	-	-
3.2- Brüt Diğer Teknik Gelirlerde Reasürör Payı (-)		-	-	-	-
4- Tahakkuk Eden Rücu ve Sotaj Gelirleri (Reasürör Payı ve Devreden Kısım Düşülmüş Olarak) (+/-)		96.409.842	66.512.332	(534.361)	190.237
B- Hayat Dışı Teknik Gider(-)		(2.904.401.092)	(1.224.451.781)	(1.244.832.671)	(501.737.896)
1- Gerçekleşen Tazminatlar (Reasürör Payı Düşülmüş Olarak)		(2.236.807.848)	(885.003.027)	(699.746.424)	(285.077.539)
1.1- Ödenen Tazminatlar (Reasürör Payı Düşülmüş Olarak)		(1.347.007.406)	(598.166.569)	(513.848.537)	(186.011.883)
1.1.1- Brüt Ödenen Tazminatlar (-)		(1.783.434.209)	(796.868.368)	(628.717.577)	(208.995.255)
1.1.2- Brüt Ödenen Tazminatlarda Reasürör Payı (+)	10	436.426.803	198.701.798	114.869.040	22.983.372
1.2- Muallak Tazminatlar Karşılığında Değişim (Reasürör Payı ve Devreden Kısım Düşülmüş Olarak) (+/-)		(889.800.442)	(286.836.458)	(185.897.887)	(99.065.656)
1.2.1- Muallak Tazminatlar Karşılığı (-)		(1.169.195.296)	293.377.620	(199.775.854)	(102.647.416)
1.2.2- Muallak Tazminatlar Karşılığında Reasürör Payı (+)	10	279.394.854	(580.214.077)	13.877.967	3.581.760
2- İkramiye ve İndirimler Karşılığında Değişim (Reasürör Payı ve Devreden Kısım Düşülmüş Olarak) (+/-)		-	-	-	-
2.1- İkramiye ve İndirimler Karşılığı (-)		-	-	-	-
2.2- İkramiye ve İndirimler Karşılığında Reasürör Payı (+)		-	-	-	-
3- Diğer Teknik Karşılıklarda Değişim (Reasürör Payı ve Devreden Kısım Düşülmüş Olarak) (+/-)	17	76.101.176	(9.398.192)	(9.152.550)	(2.540.247)
4- Faaliyet Giderleri (-)	31, 32	(720.294.314)	(301.326.781)	(536.413.283)	(214.310.861)
5- Matematik Karşılıklarda Değişim (Reasürör Payı ve Devreden Kısım Düşülmüş Olarak) (+/-)	17	233.610	11.539	479.586	190.751
5.1- Matematik Karşılıkları (-)	17	954.172	250.569	479.586	190.751
5.2- Matematik Karşılıklarda Reasürör Payı (+)		(720.562)	(239.029)	-	-
6- Diğer Teknik Giderler (-)		(23.633.716)	(28.735.320)	-	-
6.1- Brüt Diğer Teknik Giderler (-)		(23.633.716)	(23.633.716)	-	-
6.2- Brüt Diğer Teknik Giderlerde Reasürör Payı (+)		-	(5.101.604)	-	-
C- Teknik Bölüm Dengesi- Hayat Dışı (A - B)		928.679.326	540.053.357	(204.606.471)	13.469.214
D- Hayat Teknik Gelir		-	-	-	-
1- Kazanılmış Primler (Reasürör Payı Düşülmüş Olarak)		-	-	-	-
1.1- Yazılan Primler (Reasürör payı Düşülmüş Olarak)		-	-	-	-
1.1.1- Brüt Yazılan Primler (+)		-	-	-	-
1.1.2- Reasüröre Devredilen Primler (-)		-	-	-	-
1.2- Kazanılmamış Primler Karşılığında Değişim (Reasürör Payı ve Devreden Kısım Düşülmüş Olarak) (+/-)		-	-	-	-
1.2.1- Kazanılmamış Primler Karşılığı (-)		-	-	-	-
1.2.2- Kazanılmamış Primler Karşılığında Reasürör Payı (+)		-	-	-	-
1.3- Devam Eden Riskler Karşılığında Değişim (Reasürör Payı ve Devreden Kısım Düşülmüş Olarak) (+/-)		-	-	-	-
1.3.1- Devam Eden Riskler Karşılığı (-)		-	-	-	-
1.3.2- Devam Eden Riskler Karşılığında Reasürör Payı (+)		-	-	-	-
2- Hayat Branşı Yatırım Geliri		-	-	-	-
3- Yatırımlardaki Gerçekleşmemiş Karlar		-	-	-	-
4- Diğer Teknik Gelirler (Reasürör Payı Düşülmüş Olarak)		-	-	-	-
E- Hayat Teknik Gider		-	-	-	-
1- Gerçekleşen Tazminatlar (Reasürör Payı Düşülmüş Olarak)		-	-	-	-
1.1- Ödenen Tazminatlar (Reasürör Payı Düşülmüş Olarak)		-	-	-	-
1.1.1- Brüt Ödenen Tazminatlar (-)		-	-	-	-
1.1.2- Brüt Ödenen Tazminatlarda Reasürör Payı (+)		-	-	-	-
1.2- Muallak Tazminatlar Karşılığında Değişim (Reasürör Payı ve Devreden Kısım Düşülmüş Olarak) (+/-)		-	-	-	-
2- İkramiye ve İndirimler Karşılığında Değişim (Reasürör Payı ve Devreden Kısım Düşülmüş Olarak) (+/-)		-	-	-	-
2.1- İkramiye ve İndirimler Karşılığı (-)		-	-	-	-
2.2- İkramiye ve İndirimler Karşılığında Reasürör Payı (+)		-	-	-	-
3- Matematik Karşılıklarda Değişim (Reasürör Payı ve Devreden Kısım Düşülmüş Olarak)(+/-)		-	-	-	-
4- Diğer Teknik Karşılıklarda Değişim (Reasürör Payı ve Devreden Kısım Düşülmüş Olarak) (+/-)		-	-	-	-
5- Faaliyet Giderleri (-)		-	-	-	-
6- Yatırım Giderleri(-)		-	-	-	-
7- Yatırımlardaki Gerçekleşmemiş Zararlar (-)		-	-	-	-
8- Teknik Olmayan Bölüme Aktarılan Yatırım Gelirleri (-)		-	-	-	-
F- Teknik Bölüm Dengesi- Hayat (D - E)		-	-	-	-
G- Emeklilik Teknik Gelir		-	-	-	-
1- Fon İşletim Gelirleri		-	-	-	-
2- Yönetim Gideri Kesintisi		-	-	-	-
3- Giriş Aidatı Gelirleri		-	-	-	-
4- Ara Verme Halinde Yönetim Gideri Kesintisi		-	-	-	-
5- Özel Hizmet Gideri Kesintisi		-	-	-	-
6- Sermaye Tahsis Avansı Değer Artış Gelirleri		-	-	-	-
7- Diğer Teknik Gelirler		-	-	-	-
H- Emeklilik Teknik Gideri		-	-	-	-
1- Fon İşletim Giderleri (-)		-	-	-	-
2- Sermaye Tahsis Avansları Değer Azalış Giderleri (-)		-	-	-	-
3- Faaliyet Giderleri (-)		-	-	-	-
4- Diğer Teknik Giderler (-)		-	-	-	-
I- Teknik Bölüm Dengesi- Emeklilik (G - H)		-	-	-	-

Takip eden dipnotlar finansal tabloların tamamlayıcı parçasını oluştururlar.

UNICO SİGORTA A.Ş.

1 OCAK - 30 EYLÜL 2023 HESAP DÖNEMİNE AİT GELİR TABLOSU

(Para birimi aksi belirtilmedikçe Türk Lirası ("TL") olarak gösterilmiştir.)

II-TEKNİK OLMAYAN BÖLÜM						
	Dipnot	Bağımsız Denetimden Geçmemiş Cari Dönem 1 Ocak - 30 Eylül 2023	Bağımsız Denetimden Geçmemiş Cari Dönem 1 Temmuz - 30 Eylül 2023	Bağımsız Denetimden Geçmemiş Önceki Dönem 1 Ocak - 30 Eylül 2022	Bağımsız Denetimden Geçmemiş Önceki Dönem 1 Temmuz - 30 Eylül 2022	
C- Teknik Bölüm Dengesi- Hayat Dışı (A - B)		928.679.326	540.053.357	(204.606.471)	13.469.214	
F- Teknik Bölüm Dengesi – Hayat		-	-	-	-	
I- Teknik Bölüm Dengesi – Emeklilik		-	-	-	-	
J- Genel Teknik Bölüm Dengesi (C+F+I)		928.679.326	540.053.357	(204.606.471)	13.469.214	
K- Yatırım Gelirleri		1.133.609.400	563.898.575	169.201.749	70.713.132	
1- Finansal Yatırımlardan Elde Edilen Gelirler	26	441.591.052	173.488.420	88.419.115	42.158.046	
2-Finansal Yatırımların Nakde Çevrilmesinden Elde Edilen Karlar		34.657.423	8.798.235	18.643	-	
3- Finansal Yatırımların Değerlemesi		304.577.149	265.056.219	-	-	
4- Kambiyo Karları	36	326.395.779	103.630.233	62.137.841	23.491.463	
5- İştiraklerden Gelirler		-	-	-	-	
6- Bağlı Ortaklıklar ve Müşterek Yönetime Tabi Teşebbüslerden Gelirler	26	805.426	-	-	-	
7- Arazi, Arsa ile Binalardan Elde Edilen Gelirler	7, 26	25.582.570	12.925.467	18.626.150	5.063.623	
8- Türev Ürünlerden Elde Edilen Gelirler		-	-	-	-	
9- Diğer Yatırımlar		-	-	-	-	
10- Hayat Teknik Bölümünden Aktarılan Yatırım Gelirleri		-	-	-	-	
L- Yatırım Giderleri (-)		(1.086.257.058)	(557.347.600)	(175.875.762)	(86.118.026)	
1- Yatırım Yönetim Giderleri – Faiz Dahil (-)	34.1	(3.049.778)	(663.210)	(40.485.972)	(24.380.145)	
2- Yatırımlar Değer Azalışları (-)		-	-	(23.248)	(15.024)	
3- Yatırımların Nakde Çevrilmesi Sonucunda Oluşan Zararlar (-)		-	-	(667)	-	
4- Hayat Dışı Teknik Bölümüne Aktarılan Yatırım Gelirleri (-)		(994.548.774)	(530.168.952)	(108.944.222)	(49.018.057)	
5- Türev Ürünler Sonucunda Oluşan Zararlar (-)		-	-	-	-	
6- Kambiyo Zararları (-)	36	(72.282.953)	(21.240.643)	(20.715.962)	(9.863.698)	
7- Amortisman Giderleri (-)	6.1	(16.375.553)	(5.274.795)	(5.705.691)	(2.841.102)	
8- Diğer Yatırım Giderleri (-)		-	-	-	-	
M- Diğer Faaliyetlerden ve Olağandışı Faaliyetlerden Gelir ve Karlar ile Gider ve Zararlar (+/-)		(260.431.181)	(111.389.360)	47.532.448	4.642.328	
1- Karşılıklar Hesabı (+/-)	47.5	(35.991.424)	(23.503.600)	(2.693.015)	(259.890)	
2- Reeskont Hesabı (+/-)		(51.859.140)	(29.640.251)	-	-	
3- Özellikli Sigortalar Hesabı (+/-)		-	-	-	-	
4- Enflasyon Düzeltmesi Hesabı (+/-)		-	-	-	-	
5- Ertelenmiş Vergi Varlığı Hesabı (+/-)	21, 35	(182.083.866)	(61.958.687)	49.045.803	4.675.703	
6- Ertelenmiş Vergi Yükümlülüğü Gideri (-)		-	-	-	-	
7- Diğer Gelir ve Karlar	47.1	9.928.976	3.950.617	1.766.060	234.869	
8- Diğer Gider ve Zararlar (-)	47.1	(248.841)	(197.291)	(586.400)	(8.354)	
9- Önceki Yıl Gelir ve Karları		-	-	-	-	
10- Önceki Yıl Gider ve Zararları(-)		(176.886)	(40.148)	-	-	
N- Dönem Net Karı veya Zararı		683.157.342	402.771.826	(163.748.036)	2.706.648	
1- Dönem Karı Ve Zararı		715.600.487	435.214.971	(163.748.036)	2.706.648	
2- Dönem Karı Vergi ve Diğer Yasal Yükümlülük Karşılıkları(-)		(32.443.145)	(32.443.145)	-	-	
3- Dönem Net Kar veya Zararı		683.157.342	402.771.826	(163.748.036)	2.706.648	
3.1- Ana Ortaklık Payları		-	-	-	-	
3.2- Azınlık Payları		-	-	-	-	
4- Enflasyon Düzeltme Hesabı		-	-	-	-	

Takip eden dipnotlar finansal tabloların tamamlayıcı parçasını oluştururlar.

UNICO SİGORTA A.Ş.

1 OCAK – 30 EYLÜL 2023 HESAP DÖNEMİNE AİT NAKİT AKIŞ TABLOSU

(Para birimi aksi belirtilmedikçe Türk Lirası (“TL”) olarak gösterilmiştir.)

	Dipnot	Bağımsız Denetimden Geçmemiş Cari Dönem 1 Ocak - 30 Eylül 2023	Bağımsız Denetimden Geçmemiş Önceki Dönem 1 Ocak - 30 Eylül 2022
A. ESAS FAALİYETLERDEN KAYNAKLANAN NAKİT AKIMLARI			
1. Sigortacılık faaliyetlerinden elde edilen nakit girişleri		4.390.550.755	1.440.225.326
2. Reasürans faaliyetlerinden elde edilen nakit girişleri		-	-
3. Emeklilik faaliyetlerinden elde edilen nakit girişleri		-	-
4. Sigortacılık faaliyetleri nedeniyle yapılan nakit çıkışı (-)		(2.630.925.513)	(1.013.826.519)
5. Reasürans faaliyetleri nedeniyle nakit çıkışı (-)		-	-
6. Emeklilik faaliyetleri nedeniyle nakit çıkışı (-)		-	-
7. Esas faaliyetler sonucu oluşan nakit (A1+A2+A3-A4-A5-A6)		1.759.625.242	426.398.807
8. Faiz ödemeleri (-)		-	-
9. Gelir vergisi ödemeleri (-)		(18.370.636)	(103.732)
10. Diğer nakit girişleri		(31.665.982)	46.955.727
11. Diğer nakit çıkışları (-)		(203.869.555)	(102.150.969)
12. Esas faaliyetlerden kaynaklanan net nakit		1.505.719.069	371.099.833
B. YATIRIM FAALİYETLERİNDEN KAYNAKLANAN NAKİT AKIMLARI			
1. Maddi varlıkların satışı		2.570.863	252.610
2. Maddi varlıkların iktisabı (-)		(77.815.708)	(23.060.003)
3. Mali varlık iktisabı (-)		(1.879.399.276)	(692.233.550)
4. Mali varlıkların satışı		695.795.452	513.466.813
5. Alınan faizler		777.775.847	57.207.670
6. Alınan temettüleri		-	-
7. Diğer nakit girişleri		90.506.497	-
8. Diğer nakit çıkışları (-)		(994.548.774)	-
9. Yatırım faaliyetlerinden kaynaklanan net nakit		(1.385.115.099)	(144.366.460)
C. FİNANSMAN FAALİYETLERİNDEN KAYNAKLANAN NAKİT AKIMLARI			
1. Hisse senedi ihracı		-	-
2. Kredilerle ilgili nakit (çıkışları) / girişleri		-	-
3. Finansal kiralama borçları ödemeleri (-)		(3.807.760)	(4.472.627)
4. Ödenen temettüleri (-)		-	-
5. Diğer nakit girişleri		10.983.445	-
6. Diğer nakit çıkışları (-)		1.058.031	-
7. Finansman faaliyetlerinden kaynaklanan net nakit		8.233.716	(4.472.627)
D. KUR FARKLARININ NAKİT VE NAKİT BENZERLERİNE OLAN ETKİSİ		199.923.298	13.088.587
E. Nakit ve nakit benzerlerinde meydana gelen net artış (A12+B9+C7+D)		328.760.984	235.349.332
F. Dönem başındaki nakit ve nakit benzerleri mevcudu		1.173.082.643	332.674.362
G. Dönem sonundaki nakit ve nakit benzerleri mevcudu (E+F)	2.12	1.501.843.627	568.023.694

Takip eden dipnotlar finansal tabloların tamamlayıcı parçasını oluştururlar.

UNICO SİGORTA A.Ş.

1 OCAK - 30 EYLÜL 2023 HESAP DÖNEMİNE AİT ÖZSERMAYE DEĞİŞİM TABLOSU

(Para birimi aksi belirtilmedikçe Türk Lirası ("TL") olarak gösterilmiştir.)

Özsermaye Değişim Tabloları – Denetimden Geçmemiş Cari Dönem 1 Ocak - 30 Eylül 2023

Cari Dönem	Dipnot	Sermaye	İşletmenin kendi hisse senetleri (-)	Varlıklarda Değer Artışı	Öz sermaye Enflasyon Düzeltmesi Farkları	Yabancı Para Çevrim Farkları	Yasal Yedekler	Statü Yedekleri	Diğer Yedekler ve dağıtılmamış karlar	Net Dönem Karı (veya zararı)	Geçmiş Yıllar Karları / Zararları (-)	Toplam
I- Önceki Dönem Sonu Bakiyesi (31 Aralık 2022)		270.500.000	-	4.322.612	-	-	13.784.851	-	148.346.410	382.314.430	-	819.268.303
II- Muhasebe Politikasında Değişiklikler												-
III -Yeni Bakije(I + II)(01 Ocak 2023)		270.500.000	-	4.322.612	-	-	13.784.851	-	148.346.410	382.314.430	-	819.268.303
A- Sermaye Artırımı		-	-	-	-	-	-	-	-	-	-	-
1- Nakit		-	-	-	-	-	-	-	-	-	-	-
2- İç Kaynaklardan		-	-	-	-	-	-	-	-	-	-	-
B- İşletmenin Aldığı Kendi Hisse Senetleri		-	-	-	-	-	-	-	-	-	-	-
C- Gelir Tablosunda Yer Almayan Kazanç ve Kayıplar		-	-	(5.478.504)	-	-	-	-	-	-	-	(5.478.504)
D- Varlıklarda Değer Artışı		-	-	-	-	-	-	-	20.816.052	-	-	20.816.052
E- Yabancı Para Çevrim Farkları		-	-	-	-	-	-	-	-	-	-	-
F- Diğer Kazanç ve Kayıplar		-	-	-	-	-	-	-	-	-	-	-
G- Enflasyon Düzeltme Farkları		-	-	-	-	-	-	-	-	-	-	-
H- Dönem Net Karı / Zararı		-	-	-	-	-	-	-	-	683.157.342	-	683.157.342
I- Dağıtılan Temettü		-	-	-	-	-	-	-	-	-	-	-
J- Yedeklere Transfer		-	-	-	-	-	19.115.722	-	-	(382.314.430)	363.198.708	-
IV- Dönem Sonu Bakiyesi (30 Eylül 2023) (I+A+B+C+D+E+F+G+H+I+J)		270.500.000	-	(1.155.892)	-	-	32.900.573	-	169.162.462	683.157.342	363.198.708	1.517.763.193

Özsermaye Değişim Tabloları – Denetimden Geçmemiş Önceki Dönem 1 Ocak - 30 Eylül 2022

Önceki Dönem	Dipnot	Sermaye	İşletmenin Kendi Hisse Senetleri (-)	Varlıklarda Değer Artışı	Özsermaye Enflasyon Düzeltmesi Farkları	Yabancı Para Çevrim Farkları	Yasal Yedekler	Statü Yedekleri	Diğer Yedekler ve Dağıtılmamış Karlar	Net Dönem Karı veya Zararı	Geçmiş Yıllar Karları / Zararları (-)	Toplam
I -Önceki Dönem Sonu Bakiyesi(31/12/2021)		182.364.640	-	(6.649)	-	-	6.059.593	-	13.605.103	154.505.154	-	356.527.841
II- Muhasebe politikasında değişiklikler		-	-	-	-	-	-	-	-	-	-	-
III -Yeni Bakije (I + II)(01/01/2022)		182.364.640	-	(6.649)	-	-	6.059.593	-	13.605.103	154.505.154	-	356.527.841
A- Sermaye artırımı (A1+A2)		78.378	-	-	-	-	-	-	-	-	-	78.378
1- Nakit		-	-	-	-	-	-	-	-	-	-	-
2- İç kaynaklardan		78.378	-	-	-	-	-	-	-	-	-	78.378
B- İşletmenin aldığı kendi hisse senetleri		-	-	-	-	-	-	-	-	-	-	-
C- Gelir tablosunda yer almayan kazanç ve kayıplar		-	-	4.307.357	-	-	-	-	-	-	-	4.307.357
D- Varlıklarda değer artışı		-	-	-	-	-	-	-	52.293.784	-	-	52.293.784
E- Yabancı para çevrim farkları		-	-	-	-	-	-	-	-	-	-	-
F- Diğer kazanç ve kayıplar		-	-	-	-	-	-	-	-	-	-	-
G- Enflasyon düzeltme farkları		-	-	-	-	-	-	-	-	-	-	-
H- Dönem net karı / (zararı)		-	-	-	-	-	-	-	-	(163.748.036)	-	(163.748.036)
I- Dağıtılan temettü		-	-	-	-	-	-	-	-	-	-	-
J- Transferler		-	-	-	-	-	-	-	-	(154.505.154)	154.505.154	-
IV- Dönem Sonu Bakiyesi(30/09/2022)(I+A+B+C+D+E+F+G+H+I+J)		182.443.018	-	4.300.708	-	-	6.059.593	-	65.898.887	(163.748.036)	154.505.154	249.459.324

(*) Özsermaye kalemleri ile ilgili detaylı açıklamalar 15 no'lu dipnotta yer almaktadır.

Takip eden dipnotlar finansal tabloların tamamlayıcı parçasıdır.

UNICO SİGORTA A.Ş.

1 OCAK - 30 EYLÜL 2023 HESAP DÖNEMİNE AİT FİNANSAL TABLOLARA İLİŞKİN AÇIKLAYICI DİPNOTLAR

(Para birimi aksi belirtilmedikçe Türk Lirası (TL) olarak gösterilmiştir.)

1. Genel Bilgiler

1.1 Ana şirketin adı: Unico Sigorta A.Ş. ("Şirket"), 16 Kasım 1988 yılında 250323/197894 tescil numarası ile Ticaret Sicil'ine tescil olmuş ve faaliyete geçmiştir. Şirket'in Aviva Sigorta A.Ş. olan unvanı 15 Eylül 2015 tarih ve 8906 sayılı Türkiye Ticaret Sicili Gazetesi'nde Unico Sigorta A.Ş. olarak ilan edilerek değiştirilmiştir.

1.2 Kuruluşun ikametgahı ve yasal yapısı, Şirket olarak olduğu ülke ve kayıtlı büronun adresi: Şirket'in merkezi Nidakule Göztepe İş Merkezi Merdivenköy Mahallesi, Bora Sokak No:1 Kat: 22&24 Kadıköy-İstanbul adresinde bulunmaktadır. Şirket'in İstanbul'da Genel Müdürlük, İzmir, Ankara, Bursa, Adana, Kayseri ve Antalya illerinde olmak üzere altı şubesi bulunmaktadır.

1.3 İşletmenin fiili faaliyet konusu: Şirket başlıca kaza, sağlık, kara araçları, su araçları, nakliyat, yangın ve doğal afetler, genel zararlar, kara araçları sorumluluk, genel sorumluluk, kredi, kefalet, finansal kayıplar ve hukuksal koruma branşları olmak üzere hayat dışı sigorta alanında faaliyet göstermektedir.

1.4 Kuruluşun faaliyetlerinin ve esas çalışma alanlarının niteliklerinin açıklaması: 1.2 ve 1.3 no'lu dipnotlarda açıklanmıştır.

1.5 Kategorileri itibarıyla yıl içinde çalışan personelin ortalama sayısı:

	1 Ocak 30 Eylül 2023	1 Ocak 31 Aralık 2022
Üst ve orta kademeli yöneticiler	56	48
Diğer personel	153	129
Toplam	209	177

1.6 Yönetim kurulu başkan ve üyeleriyle genel müdür, genel koordinatör, genel müdür yardımcıları gibi üst yöneticilere cari dönemde sağlanan ücret ve benzeri menfaatlerin toplam tutarı: 17.338.072 TL, (1 Temmuz - 30 Eylül 2023: 9.161.247 TL), (1 Ocak - 30 Eylül 2022: 5.599.515 TL), 1 Temmuz - 30 Eylül 2022: 1.865.777 TL).

1.7 Finansal tablolarda; yatırım gelirlerinin ve faaliyet giderlerinin (personel, yönetim, araştırma geliştirme, pazarlama ve satış, dışarıdan sağlanan fayda ve hizmetler ile diğer faaliyet giderleri) dağıtımında kullanılan anahtarlar:

T.C. Hazine ve Maliye Bakanlığı'nın, 4 Ocak 2008 tarihli ve 2008/1 numaralı "Sigortacılık Tek Düzen Hesap Planı Çerçevesinde Hazırlanmakta Olan Finansal Tablolarda Kullanılan Anahtarların Usul ve Esaslarına İlişkin Genelge"si çerçevesinde, teknik karşılıkları karşılayan varlıkların yatırıma yönlendirilmesinden elde edilen tüm gelirler, teknik bölüme aktarılmaktadır. Teknik bölüme aktarılan tutar, alt branşlara her bir branş için reasürör payı düşülmüş olarak hesaplanan net nakit akışı tutarlarının toplam net nakit akışı tutarlarına bölünmesi yoluyla bulunan oranlar nispetinde dağıtılmaktadır. Net nakit akışı, net yazılan primlerden, net ödenen hasarların düşülmesi yoluyla bulunan tutardır.

Şirket tarafından hayat dışı teknik karşılıkları karşılayan varlıkların yatırıma yönlendirilmesinden elde edilen tüm gelirler, teknik olmayan bölümden teknik bölüme aktarılmıştır. Diğer yatırım gelirleri ise teknik olmayan bölüm altında sınıflandırılmıştır.

Şirket, 30 Eylül 2023 ve 2022 tarihleri itibarıyla, direkt dağılımı yapılamayan personel, yönetim, araştırma ve geliştirme, pazarlama ve satış giderleri, dışarıdan sağlanan fayda ve hizmetler ile diğer faaliyet giderleri her bir alt branş için son üç yılda üretilen poliçe sayısı, brüt yazılan prim miktarı ile hasar ihbar adedinin sırasıyla toplam üretilen poliçe sayısı, toplam brüt yazılan prim miktarı ve hasar ihbar adedine oranlanmasıyla bulunan oranların ağırlıklı ortalamasını dikkate alarak dağıtmaktadır.

1.8 Finansal tabloların tek bir şirketi mi yoksa şirketler grubunu mu içerdiği: Finansal tablolar tek bir şirketi (Unico Sigorta A.Ş.) içermektedir.

1.9 Raporlayan işletmenin adı veya diğer kimlik bilgileri ve bu bilgide önceki bilanço tarihinden beri olan değişiklikler: Şirket'in adı ve diğer kimlik bilgileri ve bu bilgide önceki bilanço tarihinden beri olan değişiklikler 1.1, 1.2, ve 1.3 no'lu dipnotlarda belirtilmiştir.

1.10 Bilanço tarihinden sonraki olaylar: Bilanço tarihinden sonraki olaylar 46 no'lu dipnotta açıklanmıştır.

**1 OCAK - 30 EYLÜL 2023 HESAP DÖNEMİNE AİT
FİNANSAL TABLOLARA İLİŞKİN AÇIKLAYICI DİPNOTLAR**

(Para birimi aksi belirtilmedikçe Türk Lirası (TL) olarak gösterilmiştir.)

2. Önemli Muhasebe Politikalarının Özeti

2.1 Hazırlık Esasları

2.1.1 Finansal tabloların düzenlenmesinde kullanılan temeller ve kullanılan özel muhasebe politikalarıyla ilgili bilgiler

Sermaye Piyasası Kanunu VII. bölüm 50. maddesi (a) fıkrası hükmü uyarınca sigorta şirketleri kuruluş, denetim, gözetim, muhasebe, finansal tablo ve rapor standartları konularında kendi özel mevzuatlarındaki hükümlere tabidir. Bu kapsamda Şirket, finansal tablolarını, 14 Haziran 2007 tarih ve 26522 sayılı Resmi Gazete’de yayınlanan 5684 sayılı Sigortacılık Kanunu ve 18 Ekim 2019 tarihli Cumhurbaşkanlığı Kararnamesi ile kurulan Sigortacılık ve Özel Emeklilik Düzenleme ve Denetleme Kurumu (“SEDDK”) tarafından yayımlanan düzenlemelere göre hazırlamaktadır. SEDDK'nın kurulması ve sigortacılık sektörüne ilişkin düzenleme faaliyetine başlamasından önceki sigortacılık mevzuatı ise T.C. Hazine ve Maliye Bakanlığı (“Hazine ve Maliye Bakanlığı”) tarafından yayımlanmıştır.

Finansal tablolar Hazine ve Maliye Bakanlığı tarafından, 30 Aralık 2004 tarih ve 25686 sayılı Resmi Gazete’de yayımlanan Sigortacılık Hesap Planı ve İzahnamesi Hakkında Tebliğ (Sigortacılık Muhasebe Sistemi Tebliğ No: 1) içerisinde yer alan Sigortacılık Hesap Planı ile 27 Aralık 2011 tarih ve 2011/14 sayılı Sigortacılık Hesap Planında Yeni Hesap Kodları Açılmasına Dair Sektör Duyurusu uyarınca düzenlenmektedir. Düzenlenen finansal tabloların biçim ve içerikleri ile bunların açıklama ve dipnotları 18 Nisan 2008 tarih ve 26851 sayılı Resmi Gazete’de yayımlanan Finansal Tabloların Sunumu Hakkında Tebliğ ve 31 Mayıs 2012 tarih ve 2012/7 sayılı Yeni Hesap Kodları ile Finansal Tabloların Sunumuna İlişkin Sektör Duyurusu uyarınca belirlenmektedir.

Şirket, 30 Eylül 2023 tarihi itibarıyla, sigortacılık ile ilgili teknik karşılıklarını, 5684 Sayılı Sigortacılık Kanunu çerçevesinde düzenlenen ve 28 Temmuz 2010 tarih ve 27655 sayılı Resmi Gazete ile; 17 Temmuz 2012 ve 28356 sayılı Resmi Gazete’de yayımlanarak yürürlüğe girmiş olan değişiklik sonrası “Sigorta ve Reasürans ile Emeklilik Şirketlerinin Teknik Karşılıklarına ve Bu Karşılıkların Yatırılacağı Varlıklara İlişkin Yönetmelik” (“Teknik Karşılıklar Yönetmeliği”) ve ilgili diğer mevzuat çerçevesinde hesaplamış ve finansal tablolara yansıtmıştır (2.24 no’lu dipnot).

Hazine ve Maliye Bakanlığı tarafından yayımlanan 5 Aralık 2014 tarih ve 2014/16 sayılı “Muallak Tazminat Karşılığına İlişkin Genelge” çerçevesinde, 31 Aralık 2014 tarihi itibarı ile geçerli olan 2010/12 sayılı “Aktüeryal Zincirleme Merdiven Metoduna İlişkin Genelge” 9. ve 10. Maddeleri haricinde yürürlükten kaldırılmış olup, 1 Ocak 2015 tarihinden itibaren gerçekleşmiş ancak rapor edilmemiş tazminat bedelleri detayları 2.24 no’lu dipnotta belirtildiği üzere Şirket aktüeri tarafından hesaplanmaktadır.

Şirket 1 Ocak 2008 tarihinden itibaren faaliyetlerini, 14 Temmuz 2007 tarihinde yayımlanan ve 1 Ocak 2008 tarihinde yürürlüğe giren “Sigorta ve Reasürans Şirketleri ile Emeklilik Şirketlerinin Finansal Raporlamaları Hakkında Yönetmelik” doğrultusunda, söz konusu yönetmelik ve Türkiye Muhasebe Standartları (“TMS”) ve Türkiye Finansal Raporlama Standartları (“TFRS”) ile Hazine ve Maliye Bakanlığı tarafından muhasebe ve finansal raporlama esaslarına ilişkin yayımlanan diğer yönetmelik, açıklama ve genelgeler çerçevesinde muhasebeleştirmektedir. Hazine ve Maliye Bakanlığı’nın 18 Şubat 2008 tarih ve 9 sayılı yazısına istinaden 2008 yılında “TMS 1-Finansal Tablolar ve Sunum”, “TMS 27-Konsolide ve Konsolide Olmayan Finansal Tablolar”, “TFRS 1-TFRS’ye Geçiş” ve “TFRS 4-Sigorta Sözleşmeleri” bu uygulamanın kapsamı dışında tutulmuştur. Bununla birlikte, sigorta şirketlerinin 31 Aralık 2009 tarih ve 27097 sayılı Resmi Gazete’de yayımlanan Sigorta ve Reasürans Şirketleri İle Emeklilik Şirketlerinin Konsolide Finansal Tablolarının Düzenlenmesine İlişkin Tebliği (“Konsolidasyon Tebliği”) 30 Eylül 2009 tarihinden itibaren uygulamaları gerekmektedir. Söz konusu tebliğin geçici 2. maddesi kapsamında sigorta ve reasürans ve emeklilik şirketleri dışındaki ortaklıklar 30 Eylül 2010 tarihine kadar kapsam dışı bırakılmıştır.

**1 OCAK - 30 EYLÜL 2023 HESAP DÖNEMİNE AİT
FİNANSAL TABLOLARA İLİŞKİN AÇIKLAYICI DİPNOTLAR**

(Para birimi aksi belirtilmedikçe Türk Lirası (TL) olarak gösterilmiştir.)

2. Önemli Muhasebe Politikalarının Özeti (Devamı)

2.1 Hazırlık Esasları (Devamı)

2.1.1 Finansal tabloların düzenlenmesinde kullanılan temeller ve kullanılan özel muhasebe politikalarıyla ilgili bilgiler

2 Kasım 2011 tarihli Resmi Gazete’de yayınlan Kanun Hükmünde Kararname uyarınca kurulan Kamu Gözetimi, Muhasebe ve Denetim Standartları Kurumu (KGK) diğer yetki ve görevlerinin yanı sıra, tabi oldukları kanunlar gereği defter tutmakla yükümlü olanlara ait finansal tabloların; ihtiyaca uygunluğunu, şeffaflığını, güvenilirliğini, anlaşılabilirliğini, karşılaştırılabilirliğini ve tutarlılığını sağlamak amacıyla, uluslararası standartlarla uyumlu TMS’leri oluşturmak ve yayımlamakla ve Türkiye Muhasebe Standartlarının uygulamasına yönelik ikincil düzenlemeleri yapmak ve gerekli kararları almakla, bu konuda kendi alanları itibarıyla düzenleme yetkisi bulunan kurum ve kuruluşların yapacakları düzenlemeler hakkında onay vermeye yetkilidir.

Finansal tablolar; sigortacılık mevzuatı gereği yürürlükte bulunan muhasebe ve finansal raporlamaya ilişkin düzenlemeler ve bunlar ile düzenlenmeyen konularda Türkiye Muhasebe Standartları hükümlerine uygun olarak hazırlanır.

13 Ocak 2011 tarihli 6102 sayılı “Türkiye Muhasebe Standartlarının Uygulama Kapsamının Belirlenmesine İlişkin Kurul Kararı” uyarınca; 660 sayılı KHK’da belirtilen kamu yararını ilgilendiren kuruluşlar, 6102 sayılı Kanunun 397 nci maddesi çerçevesinde Bakanlar Kurulu kararıyla bağımsız denetime tabi olacaklar ve aynı Kanunun 1534 üncü maddesinin ikinci fıkrasında sayılan şirketler münferit ve konsolide finansal tablolarını hazırlarken TMS’yi uygulayacaklardır.

19 Ekim 2005 tarihli ve 5411 sayılı Bankacılık Kanununda öngörülen faaliyet konularından en az birini yürütmek üzere kurulan kuruluşlar, kalkınma ve yatırım bankaları ve finansal holding şirketleri ile 6 Aralık 2012 tarihli ve 6362 sayılı Sermaye Piyasası Kanunu, 3 Haziran 2007 tarihli ve 5684 sayılı Sigortacılık Kanunu ve 28 Mart 2001 tarihli 4632 sayılı Bireysel Emeklilik Tasarruf ve Yatırım Sistemi Kanunu ve bunların ilgili mevzuatı çerçevesinde sigortacılık, bireysel emeklilik veya sermaye piyasası faaliyetlerinde bulunmak üzere kurulan finansal kuruluşlar gibi finansal kuruluşlar kendi özel hükümlerine tabidir.

Finansal tablolar, gerçeğe uygun değerleri ile gösterilen alım satım amaçlı ve satılmaya hazır finansal varlıklar ile türev araçlar dışında, 31 Aralık 2004 tarihine kadar enflasyon düzeltilmesine tabi tutulmak suretiyle, maliyet esaslı baz alınarak TL olarak hazırlanmıştır.

Hazine ve Maliye Bakanlığı, SPK’nın 17 Mart 2005 tarihinde aldığı karardan hareketle, 1 Ocak 2005 tarihinden itibaren geçerli olmak üzere enflasyon muhasebesi uygulamasının gerekli olmadığını bildirmiştir. Şirket, Hazine ve Maliye Bakanlığı’nın ilgili yazısına istinaden, 31 Aralık 2004 tarihli finansal tablolarını “Yüksek Enflasyon Dönemlerinde Finansal Tabloların Düzeltilmesi” ile ilgili hükümlere uygun olarak yeniden düzenlemiş ve 1 Ocak 2005 tarihinden başlamak üzere 29 no’lu “Yüksek Enflasyonlu Ekonomilerde Finansal Raporlama” standardını uygulamamıştır.

Şirket ayrıca 1 Ocak 2008 tarihinden başlayarak sigortacılık teknik karşılıklarını bu tarihte yürürlüğe giren “Sigorta ve Reasürans ile Emeklilik Şirketlerinin Teknik Karşılıklarını ve Bu Karşılıkların Yatırılacağı Varlıklara İlişkin Yönetmelik” (Teknik Karşılıklar Yönetmeliği) ve Hazine ve Maliye Bakanlığı tarafından bu konuda yapılan çeşitli açıklamalar çerçevesinde hesaplayarak 30 Eylül 2023 tarihli finansal tablolarına yansıtmıştır.

2.1.2 Finansal tabloların anlaşılması için uygun olan diğer muhasebe politikaları

Yüksek enflasyon dönemlerinde finansal tabloların düzeltilmesi

Kamu Gözetimi Kurumu, 20 Ocak 2022 tarihinde, Türkiye Finansal Raporlama Standartları, Büyük ve Orta Boy İşletmeler için Finansal Raporlama Standardı Kapsamında Yüksek Enflasyonlu Ekonomilerde Finansal Raporlamanın Uygulanması ile ilgili açıklamada bulunmuştur. Buna göre, TFRS’yi uygulayan işletmelerin 2022 yılına ait finansal tablolarında TMS 29 Yüksek Enflasyonlu Ekonomilerde Finansal Raporlama kapsamında herhangi bir düzeltme yapmalarına gerek bulunmadığı belirtilmiştir. Bu finansal tabloların hazırlanmış olduğu tarih itibarıyla KGK tarafından TMS 29 kapsamında yeni bir açıklama yapılmamış olup, 30 Eylül 2023 tarihli finansal tablolar hazırlanırken TMS 29’a göre enflasyon düzeltilmesi yapılmamıştır.

**1 OCAK - 30 EYLÜL 2023 HESAP DÖNEMİNE AİT
FİNANSAL TABLOLARA İLİŞKİN AÇIKLAYICI DİPNOTLAR**

(Para birimi aksi belirtilmedikçe Türk Lirası (TL) olarak gösterilmiştir.)

2. Önemli Muhasebe Politikalarının Özeti (Devamı)

2.1 Hazırlık Esasları (Devamı)

2.1.3 Kullanılan para birimi

Şirket'in işlevsel ve raporlama para birimi Türk Lirası (TL)'dir. Şirket finansal tablolarını ve dipnotlardaki tutarları, aksi belirtilmedikçe, TL olarak sunmuştur.

2.1.4 Finansal tablolarda sunulan tutarların yuvarlanma derecesi

Finansal tablolarda ve ilgili dipnotlarda aksi belirtilmedikçe tüm tutarlar TL olarak ve yuvarlanarak gösterilmiştir.

2.1.5 Finansal tabloların düzenlenmesinde kullanılan ölçüm temeli

Finansal tablolar, daha önce bahsedilen enflasyon düzeltmeleri ve gerçeğe uygun değerleri ile gösterilen satılmaya hazır ve alım satım amaçlı finansal varlıklar dışında, tarihsel maliyet esasına göre hazırlanmıştır.

2.1.6 Muhasebe politikaları, muhasebe tahminlerinde değişiklikler ve hatalar

Muhasebe politikalarında yapılan önemli değişiklikler ve tespit edilen önemli muhasebe hataları geriye dönük olarak uygulanır ve önceki dönem finansal tabloları yeniden düzenlenir. Muhasebe tahminlerindeki değişiklikler, yalnızca bir döneme ilişkin ise, değişikliğin yapıldığı cari dönemde, gelecek dönemlere ilişkin ise, hem değişikliğin yapıldığı dönemde hem de gelecek dönemde, ileriye yönelik olarak uygulanır.

2.1.7 Yeni ve Revize Edilmiş Uluslararası Finansal Raporlama Standartları

Şirket, finansal tablolarını 2.1 no'lu dipnotta belirtilen muhasebe politikaları çerçevesinde hazırlamaktadır.

Yeni ve düzeltilmiş standartlar ve yorumlar

30 Eylül 2023 tarihi itibarıyla sona eren ara dönemine ait özet finansal tabloların hazırlanmasında esas alınan muhasebe politikaları aşağıda özetlenen 1 Ocak 2023 tarihi itibarıyla geçerli yeni ve değiştirilmiş Türkiye Muhasebe Standartları ("TMS")/TFRS ve TMS/TFRS yorumları dışında önceki yılda kullanılanlar ile tutarlı olarak uygulanmıştır. Bu standartların ve yorumların Şirket'in mali durumu ve performansı üzerindeki etkileri ilgili paragraflarda açıklanmıştır.

30 Eylül 2023 tarihi itibarıyla yürürlükte olan yeni standartlar ile mevcut önceki standartlara getirilen değişiklikler ve yorumlar:

TMS 1 Değişiklikleri - Yükümlülüklerin kısa ve uzun vade olarak sınıflandırılması

Ocak 2021'de KGG, "TMS 1 Finansal Tabloların Sunumu" standardında değişiklikler yapmıştır. 1 Ocak 2023 tarihinde veya sonrasında başlayan yıllık raporlama dönemlerinde geçerli olmak üzere yapılan bu değişiklikler yükümlülüklerin uzun ve kısa vade sınıflandırılmasına ilişkin kriterlere açıklamalar getirmektedir. Yapılan değişiklikler TMS 8 "Muhasebe Politikaları, Muhasebe Tahminlerinde Değişiklikler ve Hatalar" e göre geriye dönük olarak uygulanmalıdır. Erken uygulamaya izin verilmektedir. Söz konusu değişikliğin Şirket'in finansal durumu ve performansı üzerindeki etkileri değerlendirilmektedir.

TMS 8 Değişiklikleri – Muhasebe Tahminlerinin Tanımı

Ağustos 2021'de KGG, TMS 8'de "muhasebe tahminleri" için yeni bir tanım getiren değişiklikler yayınlamıştır. TMS 8 için yayınlanan değişiklikler, 1 Ocak 2023 tarihinde veya bu tarihten sonra başlayan yıllık hesap dönemleri için geçerlidir. Değişiklikler, muhasebe tahminlerindeki değişiklikler ile muhasebe politikalarındaki değişiklikler ve hataların düzeltilmesi arasındaki ayrımın açıklık getirmektedir. Ayrıca, değiştirilen standart, girdideki bir değişikliğin veya bir ölçüm tekniğindeki değişikliğin muhasebe tahmini üzerindeki etkilerinin, önceki dönem hatalarının düzeltilmesinden kaynaklanmıyorsa, muhasebe tahminlerindeki değişiklikler olduğuna açıklık getirmektedir.

**1 OCAK - 30 EYLÜL 2023 HESAP DÖNEMİNE AİT
FİNANSAL TABLOLARA İLİŞKİN AÇIKLAYICI DİPNOTLAR**

(Para birimi aksi belirtilmedikçe Türk Lirası (TL) olarak gösterilmiştir.)

2. Önemli Muhasebe Politikalarının Özeti (Devamı)

2.1 Hazırlık Esasları (Devamı)

2.1.7 Yeni ve Revize Edilmiş Uluslararası Finansal Raporlama Standartları (Devamı)

Muhasebe tahminindeki değişikliğin önceki tanımı, muhasebe tahminlerindeki değişikliklerin yeni bilgilerden veya yeni gelişmelerden kaynaklanabileceğini belirtmekteydi. Bu nedenle, bu tür değişiklikler hataların düzeltilmesi olarak değerlendirilmemektedir. Tanımın bu yönü KGK tarafından korunmuştur. Değişiklikler yürürlük tarihinde veya sonrasında meydana gelen muhasebe tahmini veya muhasebe politikası değişikliklerine uygulayacak olup erken uygulamaya izin verilmektedir. Genel anlamda, Şirket'in finansal tabloları üzerinde önemli bir etki beklememektedir.

TMS 12 Değişiklikleri – Tek bir işlemde kaynaklanan varlık ve yükümlülüklerle ilişkin Ertelemiş Vergi

Ağustos 2021'de KGK, TMS 12'de ilk muhasebeleştirme istisnasının kapsamını daraltan ve böylece istisnanın eşit vergilendirilebilir ve indirilebilir geçici farklara neden olan işlemlere uygulanmamasını sağlayan değişiklikler yayınlamıştır. TMS 12'ye yapılan değişiklikler 1 Ocak 2023'te veya bu tarihten sonra başlayan yıllık hesap dönemleri için geçerlidir. Değişiklikler, bir yükümlülüğe ilişkin yapılan ödemelerin vergisel açıdan indirilebilir olduğu durumlarda, bu tür indirimler, finansal tablolarda muhasebeleştirilen yükümlülüğe (ve faiz giderine) ya da ilgili varlık bileşenine (ve faiz giderine) vergi amacıyla ilişkilendirilebilir olup olmadığının (geçerli vergi kanunu dikkate alındığında) bir muhakeme meselesi olduğuna açıklık getirmektedir. Bu muhakeme, varlık ve yükümlülüğün ilk defa finansal tablolara alınmasında herhangi bir geçici farkın olup olmadığının belirlenmesinde önemlidir. Değişiklikler karşılaştırmalı olarak sunulan en erken dönemin başlangıcında ya da sonrasında gerçekleşen işlemlere uygulanır. Ayrıca, karşılaştırmalı olarak sunulan en erken dönemin başlangıcında, kiralamarlar ile hizmetten çekme, restorasyon ve benzeri yükümlülüklerle ilgili tüm indirilebilir ve vergilendirilebilir geçici farklar için ertelenmiş vergi varlığı (yeterli düzeyde vergiye tabi gelir olması koşuluyla) ve ertelenmiş vergi yükümlülüğü muhasebeleştirilir. Şirket'in finansal tabloları üzerinde önemli bir etki beklememektedir.

30 Eylül 2023 tarihi itibarıyla yayımlanmış ancak henüz yürürlüğe girmemiş olan standartlar ve değişiklikler:

Finansal tabloların onaylanma tarihi itibarıyla yayımlanmış fakat cari raporlama dönemi için henüz yürürlüğe girmemiş ve Şirket'in tarafından erken uygulanmaya başlanmamış yeni standartlar, yorumlar ve değişiklikler aşağıdaki gibidir. Şirket'in aksi belirtilmedikçe yeni standart ve yorumların yürürlüğe girmesinden sonra finansal tablolarını ve dipnotlarını etkileyecek gerekli değişiklikleri yapacaktır.

TMS 1 Değişiklikleri - Sözleşme koşulları olan uzun vadeli yükümlülükler

1 Ocak 2024 tarihinde veya bu tarihten sonra başlayan yıllık raporlama dönemlerinde geçerlidir. Bu değişiklikler, işletmenin raporlama döneminden sonraki on iki ay içinde uyması gereken koşulların bir yükümlülüğün sınıflandırmasını nasıl etkilediğine açıklık getirmektedir.

TMS 7 ve TFRS 7 Değişiklikleri – Tedarikçi Finansman Anlaşmaları

1 Ocak 2024 tarihinde veya bu tarihten sonra başlayan yıllık raporlama dönemlerinde geçerlidir. Bu değişiklikler tedarikçi finansman anlaşmalarının ve işletmelerin yükümlülükleri, nakit akışları ve likidite risklerinin üzerindeki etkilerine dair şeffaflığı arttırmak için açıklama yapılmasını gerektirir. Açıklama gereklilikleri, UMSK (Uluslararası Muhasebe Standartları Kurumu)'nun , yatırımcıların, bazı şirketlerin tedarikçi finansmanı anlaşmalarının yeterince açık olmadığı ve yatırımcıların analizini engellediği yönündeki endişelerine verdiği yanıtıdır.

TFRS 16 Değişiklikleri - Satış ve geri kiralama işlemleri

1 Ocak 2024 tarihinde veya bu tarihten sonra başlayan yıllık raporlama dönemlerinde geçerlidir. Bu değişiklikler, işletmenin TFRS 16'daki bir satış ve geri kiralama işlemini işlem tarihinden sonra nasıl muhasebelediğini açıklayan satış ve geri kiralama hükümlerini içerir. Kira ödemelerinin bir kısmı veya tamamı bir endekse veya orana bağlı olmayan değişken kira ödemelerinden oluşan satış ve geri kiralama işlemlerinin etkilenmesi muhtemeldir.

1 OCAK - 30 EYLÜL 2023 HESAP DÖNEMİNE AİT FİNANSAL TABLOLARA İLİŞKİN AÇIKLAYICI DİPNOTLAR

(Para birimi aksi belirtilmedikçe Türk Lirası (TL) olarak gösterilmiştir.)

2. Önemli Muhasebe Politikalarının Özeti (Devamı)

2.1 Hazırlık Esasları (Devamı)

2.1.7 Yeni ve Revize Edilmiş Uluslararası Finansal Raporlama Standartları (Devamı)

TFRS 1 - Sürdürülebilirlikle ilgili Finansal Bilgilerin Açıklanmasına İlişkin Genel Hükümler

1 Ocak 2024 tarihinde veya bu tarihten sonra başlayan yıllık raporlama dönemlerinde geçerlidir. Bu, standartların yerel kanunlar veya düzenlemeler tarafından onaylanmasına tabidir. Bu standart, bir şirketin değer zinciri içerisindeki sürdürülebilirlikle ilgili maruz kaldığı tüm ciddi riskler ve fırsatların açıklanmasına yönelik temel çerçeveyi içerir.

TFRS 2 - İklimle ilgili açıklamalar

1 Ocak 2024 tarihinde veya bu tarihten sonra başlayan yıllık raporlama dönemlerinde geçerlidir. Bu, standartların yerel kanunlar veya düzenlemeler tarafından onaylanmasına tabidir. Bu standart, şirketlerin iklimle ilgili riskler ve fırsatlar hakkında açıklama gerekliliklerini belirleme konusundaki ilk standarttır.

2.2 Konsolidasyon

Şirket'in 30 Eylül 2023 tarihi itibarıyla "TFRS 10-Konsolide Finansal Tablolar" kapsamında konsolide etmesi gereken bağlı veya ortak yönetime tabi ortaklığı bulunmamaktadır (31 Aralık 2022: Bulunmamaktadır).

2.3 Bölüm Raporlaması

Şirket 1 Ocak - 30 Eylül 2023 ve 2022 hesap dönemlerinde sadece Türkiye'de ve sadece hayat dışı sigortacılık faaliyetlerini sürdürmektedir. Şirket, halka açık olmadığından TFRS 8 - "Faaliyet Bölümleri" standardı kapsamında bölüm raporlaması yapmamaktadır.

2.4 Yabancı Para Çevrimi

Şirket'in fonksiyonel para birimi Türk Lirası'dır. Şirket'in finansal tablolarının hazırlanması sırasında, yabancı para cinsinden gerçekleşen işlemler, işlem tarihindeki kurlar esas alınmak suretiyle kaydedilmektedir. Bilançoda yer alan döviz endeksli ve döviz parasal varlıklar ve yükümlülükler bilanço tarihinde geçerli olan kurlar kullanılarak Türk Lirası'na çevrilmektedir.

Gerçeğe uygun değeri ile izlenmekte olan parasal olmayan kalemlerden yabancı para cinsinden kaydedilmiş olanlar, gerçeğe uygun değer belirlendiği tarihteki kurlar esas alınmak suretiyle TL'ye çevrilmektedir. Tarihi maliyet cinsinden ölçülen yabancı para birimindeki parasal olmayan kalemler yeniden çevrilmeye tabi tutulmazlar.

Parasal varlıklardan satılmaya hazır olarak sınıflandırılmış yabancı para cinsinden finansal varlıkların iskonto edilmiş değerleri üzerinde oluşan kur farkları gelir tablosuna, bu varlıkların makul değerindeki diğer tüm değişiklikler ve bunlar üzerinde oluşan kur farkları özsermaye içerisinde ilgili hesaplara yansıtılır.

Parasal olmayan finansal varlık ve yükümlülüklerden kaynaklanan kur çevrim farkları ise makul değer değişikliğinin bir parçası olarak kabul edilir ve söz konusu farklar diğer makul değer değişikliklerinin takip edildiği hesaplara yansıtılır.

2.5 Maddi Duran Varlıklar

Arsa ve binalar dışındaki maddi duran varlıklar, maliyetlerden birikmiş amortisman düşülerek finansal tablolara yansıtılmıştır. Arsa ve binalar mesleki yeterliliğe sahip bağımsız değerlendirme eksperleri tarafından yapılan değerlemelerde belirtilen makul değerleri üzerinden finansal tablolara yansıtılmıştır. Yeniden değerlendirme tarihindeki birikmiş amortisman varlığın brüt defter değeri ile netleştirilmiş ve net tutar, yeniden değerlendirme sonrasındaki değere getirilmiştir.

**1 OCAK - 30 EYLÜL 2023 HESAP DÖNEMİNE AİT
FİNANSAL TABLOLARA İLİŞKİN AÇIKLAYICI DİPNOTLAR**

(Para birimi aksi belirtilmedikçe Türk Lirası (TL) olarak gösterilmiştir.)

2. Önemli Muhasebe Politikalarının Özeti (Devamı)

2.5 Maddi Duran Varlıklar (Devamı)

Arsa ve binaların taşınan değerlerinde yeniden değerlendirme sonucu meydana gelen artışlar, vergi etkileri netleştirilmiş olarak, bilançoda özsermaye altında yer alan “Diğer Sermaye Yedekleri” hesabına kaydedilmektedir. Aynı varlığın bir önceki dönemdeki artışlarına karşılık gelen azalışlar fondan düşülmekteyken; diğer tüm azalışlar ise gelir tablosuna yansıtılır. Her hesap döneminde, yeniden değerlendirilmiş tutar üzerinden hesaplanan amortisman ile (gelir tablosuna yansıtılan amortisman) varlığın yeniden değerlendirme öncesi maliyeti üzerinden ayrılan amortisman arasındaki fark “Diğer Sermaye Yedekleri” hesabına kaydedilmektedir.

Amortisman, maddi duran varlıkların maliyetleri veya yeniden değerlendirilmiş tutarları üzerinden maddi varlıkların faydalı ömürleri esas alınarak doğrusal amortisman yöntemi kullanılarak ayrılmaktadır. Maddi duran varlıkların faydalı ömürleri esas alınarak tahmin edilen amortisman dönemleri, aşağıda belirtilmiştir:

Demirbaş ve tesisatlar	4-15 yıl
Motorlu taşıtlar	5 yıl
Diğer maddi varlıklar (Özel maliyet bedelleri dahil)	4-5 yıl
Kullanım hakkı varlıkları	1-5 yıl

Finansal kiralama ile alınan varlıklar, beklenen faydalı ömrü ile söz konusu kiralama süresinden kısa olanı ile sahip olunan maddi duran varlıklarla aynı şekilde amortismanına tabi tutulur.

Arsa ve binalar haricindeki maddi duran varlıklarda değer düşüklüğü olduğuna işaret eden koşulların mevcut olması halinde, olası bir değer düşüklüğünün tespiti amacıyla inceleme yapılır ve bu inceleme sonunda maddi varlığın kayıtlı değeri, geri kazanılabilir değerinden fazla ise, karşılık ayrılmak suretiyle kayıtlı değeri geri kazanılabilir değerine indirilir. Maddi duran varlıkların elden çıkartılması dolayısıyla oluşan kar ve zararlar diğer gelir ve giderleri hesaplarına dahil edilirler. Yeniden değerlendirilmiş maddi duran varlığın elden çıkarılmasında, elden çıkarılan maddi duran varlıkla ilgili “Diğer Sermaye Yedekleri” hesabındaki tutar geçmiş yıllar karları hesabına aktarılır (6 no’lu dipnot).

2.6 Yatırım Amaçlı Gayrimenkuller

Şirket’in faaliyetlerinde kullanılmak veya idari maksatlarla veya işlerin normal seyri esnasında satılmak yerine, kira elde etmek veya değer kazanımı amacıyla veya her ikisi için tutulan binalar yatırım amaçlı gayrimenkuller olarak sınıflandırılmıştır. Yatırım amaçlı gayrimenkuller, makul değer metodu ile, bağımsız eksperlerin belirlediği makul değerlerinden finansal tablolara yansıtılmıştır. Yatırım amaçlı gayrimenkullerdeki makul değer değişiklikleri, gelir tablosunda yatırım gelirleri altında muhasebeleştirilmektedir.

2.7 Maddi Olmayan Duran Varlıklar

Maddi olmayan duran varlıklar iktisap edilmiş bilgi sistemleri, imtiyaz haklarını, bilgisayar yazılımlarını, şerefiyeyi ve işletme birleşmesinden doğan maddi olmayan duran varlıkları içermektedir. Maddi olmayan duran varlıklar, elde etme maliyeti üzerinden kaydedilir ve elde edildikleri tarihten sonra tahmini faydalı ömürleri üzerinden doğrusal amortisman yöntemi ile amortismanına tabi tutulur. Değer düşüklüğünün olması durumunda maddi olmayan duran varlıkların kayıtlı değeri, geri kazanılabilir değerine getirilir (8 no’lu dipnot).

Maddi olmayan duran varlıkların itfa süreleri aşağıdaki gibidir:

Haklar 2-15 yıl

**1 OCAK - 30 EYLÜL 2023 HESAP DÖNEMİNE AİT
FİNANSAL TABLOLARA İLİŞKİN AÇIKLAYICI DİPNOTLAR**

(Para birimi aksi belirtilmedikçe Türk Lirası (TL) olarak gösterilmiştir.)

2. Önemli Muhasebe Politikalarının Özeti (Devamı)

2.8 Finansal Varlıklar

Şirket, finansal varlıklarını “Satılmaya hazır finansal varlıklar”, “Vadeye kadar elde tutulacak finansal varlıklar” “Krediler ve alacaklar (Esas faaliyetlerden alacaklar)” ve “Bağlı Menkul Kıymetler” olarak sınıflandırmakta ve muhasebeleştirmektedir. Esas faaliyetlerden alacaklar, sigorta sözleşmelerinden kaynaklanan alacaklar olup finansal tablolarda finansal varlık olarak sınıflandırılmaktadır.

Krediler ve alacaklar (Esas faaliyetlerden alacaklar):

Krediler ve alacaklar, borçluya para veya hizmet sağlama yoluyla yaratılan finansal varlıklardır. Söz konusu alacaklar ilk olarak elde etme maliyeti üzerinden kayda alınmakta ve kayda alınmayı müteakiben etkin faiz oranı yöntemi kullanılarak iskonto edilmiş bedelleri ile değerlendirilmektedir. İlgili alacakların teminatı olarak alınan varlıklara ilişkin ödenen harçlar ve benzeri diğer masraflar işlem maliyeti olarak kabul edilmemekte ve gider hesaplarına yansıtılmaktadır.

Şirket, yönetimin değerlendirmeleri ve tahminleri doğrultusunda alacakları için karşılık ayırmaktadır. Söz konusu karşılık, bilançoda “Sigortacılık faaliyetlerinden alacaklar karşılığı” altında sınıflandırılmıştır. Şirket tahminlerini belirlerken risk politikaları ve ihtiyatlılık prensibi doğrultusunda, mevcut alacak portföyünün genel yapısı, sigortalı ve aracılardan mali bünyeleri, mali olmayan verileri ve ekonomik konjonktürü dikkate almaktadır.

Sigortacılık faaliyetlerinden alacaklar karşılığına ilaveten, Vergi Usul Kanunu’nun 323’üncü maddesine uygun olarak Şirket, yukarıda belirtilen “Sigortacılık faaliyetlerinden alacaklar” karşılığının içinde bulunmayan şüpheli alacaklar için alacağın değerini ve niteliğini göz önünde bulundurarak idari ve kanuni takipteki alacaklar karşılığı ayırmaktadır. Söz konusu karşılık bilançoda “Esas faaliyetlerden kaynaklanan şüpheli alacaklar” altında sınıflandırılmıştır.

Ayrılan şüpheli alacak karşılıkları o yılın gelirinden düşülmektedir. Daha önce karşılık ayrılan şüpheli alacaklar tahsil edildiğinde ilgili karşılık hesabından düşülerek “Karşılıklar hesabına” yansıtılmaktadır. Tahsili mümkün olmayan alacaklar bütün yasal işlemler tamamlandıktan sonra kayıtlardan silinmektedir (12 no’lu dipnot).

Satılmaya hazır finansal varlıklar “Krediler ve alacaklar” dışında kalan finansal varlıklardan oluşmaktadır.

Söz konusu varlıklar, kayda alınmalarını izleyen dönemlerde makul değerleri ile değerlendirilmektedir. Makul değere esas teşkil eden fiyat oluşumlarının aktif piyasa koşulları içerisinde gerçekleşmemesi durumunda makul değer güvenilir bir şekilde belirlenmediği kabul edilmekte ve etkin faiz yöntemine göre hesaplanan iskonto edilmiş değer, makul değer olarak dikkate alınmaktadır. Satılmaya hazır finansal varlıklar olarak sınıflanan sermayede payı temsil eden menkul değerler teşkilatlanmış piyasalarda işlem görmesi ve/veya makul değeri güvenilir bir şekilde belirlenebilmesi durumunda makul değerleri ile kayıtlara yansıtılır. Söz konusu varlıklar teşkilatlanmış piyasalarda işlem görmedikleri ve makul değerleri güvenilir bir şekilde belirlenemediği durumda, değer kaybı ile ilgili karşılık düşüldükten sonra maliyet bedelleri ile finansal tablolara yansıtılır.

Satılmaya hazır finansal varlıklar:

Satılmaya hazır menkul değerlerin makul değerlerindeki değişikliklerden kaynaklanan “Gerçekleşmemiş kâr ve zararlar” ilgili finansal varlığa karşılık gelen değer tahsili, varlığın satılması, elden çıkarılması veya zafiyete uğraması durumlarından birinin gerçekleşmesine kadar dönemin gelir tablosuna yansıtılmamakta ve özkaynaklar içindeki “Finansal varlıkların değerlendirilmesi” hesabında izlenmektedir. Söz konusu finansal varlıklar vade geliminde veya elden çıkarıldığında özsermaye içinde muhasebeleştirilen birikmiş makul değer farkları gelir tablosuna yansıtılmaktadır.

**1 OCAK - 30 EYLÜL 2023 HESAP DÖNEMİNE AİT
FİNANSAL TABLOLARA İLİŞKİN AÇIKLAYICI DİPNOTLAR**

(Para birimi aksi belirtilmedikçe Türk Lirası (TL) olarak gösterilmiştir.)

2. Önemli Muhasebe Politikalarının Özeti (Devamı)

2.8 Finansal Varlıklar (Devamı)

Satılmaya hazır finansal varlıklar (Devamı)

Şirket her bilanço tarihinde, finansal varlıklarının değer düşüklüğü ile ilgili nesnel kanıt olup olmadığını değerlendirir. Satılmaya hazır olarak sınıflandırılan hisse senetlerinin makul değerinin, maliyetinin altına önemli ölçüde ve uzun süreli olarak düşmesi değer düşüklüğü göstergesi olarak değerlendirilir. Satılmaya hazır finansal varlıkların değer düşüklüğü ile ilgili nesnel kanıtların varlığı durumunda ilgili finansal varlığın elde etme maliyeti ile makul değeri arasındaki farklar özsermayeden çıkarılıp gelir tablosunda muhasebeleştirilir. Sermaye araçları ile ilgili gelir tablosuna kaydedilen değer düşüklüğü giderleri, daha sonraki dönemlerde gelir tablosundan ters çevrilmez.

Şirket satılmaya hazır finansal varlıklar altında sınıflandırdığı ve borçlanmayı temsil eden menkul kıymetlerde tahsilat riski doğmamış olması koşuluyla, kısa vadeli piyasa dalgalanmalarına istinaden değer düşüklüğü ayırmaz (11 no'lu dipnot).

Vadeye kadar elde tutulacak finansal varlıklar:

Vadeye kadar elde tutulacak finansal varlıklar olarak sınıflandırılan varlıklar, iç verim oranı ile hesaplanan değer artışları gelir tablosunda yansıtılan finansal varlıklardan oluşmaktadır. Şirket Yönetimi bu varlıkları vadesinde nakite dönüştürme amacı ile edindiğini değerlendirmektedir (11 no'lu dipnot).

Alım satım amaçlı finansal varlıklar

Alım-satım amaçlı finansal varlıklar, gerçeğe uygun değerleri üzerinden ölçülmekte ve ölçüm sonucu oluşan kazanç ya da kayıplar kar veya zarara yansıtılmaktadır. Alım-satım amaçlı menkul değerlerin elde tutulması süresince kazanılan faiz gelirleri ile elde etme maliyeti ile ilgili menkul değerlerin gerçeğe uygun değerleri arasındaki fark, gelir tablosunda faiz gelirleri içinde gösterilmekte olup söz konusu finansal varlıkların vadesinden önce elden çıkarılması sonucunda oluşan kazanç veya kayıplar ticari gelir/gider olarak muhasebeleştirilmektedir.

2.9 Varlıklarda Değer Düşüklüğü

Varlıklarda değer düşüklüğü ile ilgili hususlar, ilgili varlıklara ilişkin muhasebe politikalarının açıklandığı dipnotlarda yer almaktadır.

Aktif değerler üzerinde mevcut bulunan toplam ipotek veya teminat tutarları 43 no'lu dipnotta, vadesi gelmiş bulunan ve henüz vadesi gelmeyen alacaklar için ayrılan şüpheli alacak karşılığı tutarları 12.1 no'lu dipnotta, dönemin reeskont ve karşılık giderleri ise 47.5 no'lu dipnotta açıklanmıştır.

2.10 Türev Finansal Araçlar

Yoktur (31 Aralık 2022: Yoktur).

UNICO SİGORTA A.Ş.

1 OCAK - 30 EYLÜL 2023 HESAP DÖNEMİNE AİT FİNANSAL TABLOLARA İLİŞKİN AÇIKLAYICI DİPNOTLAR

(Para birimi aksi belirtilmedikçe Türk Lirası (TL) olarak gösterilmiştir.)

2. Önemli Muhasebe Politikalarının Özeti (Devamı)

2.11 Finansal Varlıkların Netleştirilmesi (Mahsup Edilmesi)

Finansal varlık ve yükümlülükler, gerekli kanuni hakkın bulunması, söz konusu varlık ve yükümlülükleri net olarak değerlendirmeye niyet olması veya varlıkların elde edilmesi ile yükümlülüklerin yerine getirilmesinin birbirini takip ettiği durumlarda net olarak gösterilirler.

2.12 Nakit ve Nakit Benzerleri

Nakit akış tablosuna esas teşkil eden nakit ve nakit benzerleri aşağıda gösterilmiştir:

	<u>30 Eylül 2023</u>	<u>30 Eylül 2022</u>
Kasa (14 no'lu dipnot)	-	287
Bankalar (14 no'lu dipnot)	2.228.438.802	811.349.498
Banka garantili ve üç aydan kısa vadeli kredi kartı alacakları (14 no'lu dipnot)	34.132.978	90.888.323
Eksi - Bloke vadeli mevduatlar (*)	(705.194.905)	(328.673.694)
Eksi - Faiz tahakkukları	(55.533.248)	(5.540.720)
Nakit ve nakit benzerleri toplamı	1.501.843.627	568.023.694

(*)Şirket'in, 30 Eylül 2023 tarihi itibarıyla SEDDK lehine 704.994.905 TL ve TARSİM lehine 200.000 TL bloke edilmiş toplam 705.194.905 TL vadeli mevduatı bulunmaktadır (30 Eylül 2022: SEDDK lehine 328.313.694 TL ve TARSİM lehine 360.000 TL) (14 ve 43 no'lu dipnotlar).

2.13 Sermaye

30 Eylül 2023 ve 31 Aralık 2022 tarihleri itibarıyla Şirket sermayesinin dağılımı aşağıdaki gibidir:

	<u>30 Eylül 2023</u>		<u>31 Aralık 2022</u>	
	<u>Pay Oranı</u>	<u>Tutar</u>	<u>Pay Oranı</u>	<u>Tutar</u>
Heksagon Mühendislik ve Tasarım A.Ş.	80,00%	216.399.999	80,00%	216.399.999
Kibele BV	20,00%	54.100.001	20,00%	54.100.001
Toplam	100,00%	270.500.000	100,00%	270.500.000

30 Eylül 2023 ve 31 Aralık 2022 tarihleri itibarıyla Şirket'in nominal sermayesinin hisse dağılımı aşağıdaki gibidir:

<u>Hisse Türü</u> <u>(nama/hamiline)</u>	<u>30 Eylül 2023</u>		<u>31 Aralık 2022</u>	
	<u>Hisse Adedi</u>	<u>Hisse Türü</u> <u>(nama/hamiline)</u>	<u>Hisse Adedi</u>	<u>Hisse Türü</u> <u>(nama/hamiline)</u>
Nama	270.500.000	Nama	270.500.000	Nama

30 Eylül 2023 tarihi itibarıyla sermayeyi temsil eden hisse senetlerine tanınan imtiyazlar bulunmamaktadır (31 Aralık 2022 bulunmamaktadır). Şirket kayıtlı sermaye sistemine tabi değildir.

**1 OCAK - 30 EYLÜL 2023 HESAP DÖNEMİNE AİT
FİNANSAL TABLOLARA İLİŞKİN AÇIKLAYICI DİPNOTLAR**

(Para birimi aksi belirtilmedikçe Türk Lirası (TL) olarak gösterilmiştir.)

2. Önemli Muhasebe Politikalarının Özeti (Devamı)

2.14 Sigorta ve Yatırım Sözleşmeleri – Sınıflandırma

Sigorta sözleşmeleri sigorta riskini transfer eden sözleşmelerdir. Sigorta sözleşmeleri sigortalıyı hasar olayının olumsuz ekonomik sonuçlarına karşı sigorta poliçesinde taahhüt edilen şart ve koşullar altında korur.

Şirket tarafından üretilen ana sözleşmeler aşağıda da anlatıldığı gibi yangın, nakliyat, oto ve ferdi kaza, muhtelif kaza, mühendislik ve sağlık başta olmak üzere hayat dışı branşlardaki sigorta sözleşmeleridir.

Yangın sigorta sözleşmeleri, ev ve iş yerleri için yangın ile hırsızlık teminatı başta olmak üzere deprem, mali mesuliyet, kira kaybı, cam kırılması ve kar kaybı gibi farklı ek teminatları da kapsamaktadır. Nakliyat branşı içerisinde kabul edilen rizikolar olarak emtea, tekne, inşaat ve marina sorumlulukları sıralanabilir. İnşaat, montaj, makine kırılması elektronik cihaz, kar kaybı gibi teminatların verildiği mühendislik sigorta sözleşmeleri arasında yer alırken, kasko, trafik, ferdi kaza, oto ve ferdi kaza, muhtelif sorumluluk, emniyeti suistimal, cam kırılması, hırsızlık ve kredi sigortaları muhtelif kaza branşı sigorta sözleşmeleri içerisinde bulunmaktadır. Muhtelif kaza branşına bağlı olarak havacılık riskleri için de teminat verilmektedir.

Sağlık branşında grup ve ferdi poliçeler üretilmektedir. Yurt içi ve yurt dışı ayrımlarının da olduğu sigorta sözleşmelerinde sigortalının teşhis, tanı ve tedavi masrafları sözleşme teminatlarını oluşturmaktadır. Ayrıca Tarım Sigortaları Havuz İşletmesi A.Ş. (“TARSİM”) tarafından üretilen tarım sigortaları ile Doğal Afet Sigortaları Kurumu (“DASK”) tarafından üretilen zorunlu deprem sigortası sözleşmeleri de bulunmaktadır. Sigorta sözleşmelerinden oluşan gelir ve yükümlülüklerin hesaplama esasları 2.21 ve 2.24 no’lu dipnotlarda açıklanmıştır

Reasürans Sözleşmeleri

Reasürans sözleşmeleri, Şirket tarafından imzalanan bir veya daha fazla sigorta sözleşmesiyle ilgili oluşabilecek kayıplar için Şirket ve reasürans şirketi tarafından yürürlüğe konulan, bedeli ödenen ve sigorta sözleşmeleri olarak sınıflandırabilmesi için gerekli şartları karşılayan sözleşmelerdir.

Şirket’in 2023 ve 2022 yıllarında geçerli olan reasürans politikası çerçevesinde, mühendislik, yangın, nakliyat, sorumluluk, kara araçları ve kaza branşlarında bölüşmesiz reasürans anlaşmaları mevcuttur. Bu bölüşmesiz reasürans anlaşmaları aşkın hasar anlaşmalarından oluşmaktadır.

Ayrıca Şirket’in, 2023 ve 2022 yılları itibarıyla, belirli riskler için sigorta sözleşmesi bazında ihtiyari reasürans anlaşmaları da bulunmaktadır.

Aşkın hasar reasürans anlaşmaları çerçevesinde ödenen primler ilgili dönem boyunca tahakkuk esasına uygun olarak muhasebeleştirilir. Diğer sözleşmeler çerçevesinde devredilen prim ve hasarlar ilgili oldukları sigorta sözleşmelerinden kaynaklanan gelir ve yükümlülükler ile aynı bazda kayıtlara yansıtılır.

11 Temmuz 2017 tarih ve 30121 sayılı Resmi Gazete’de yayımlanan Karayolları Motorlu Araçlar Zorunlu Mali Sorumluluk Sigortasında Tarife Uygulama Esasları Hakkında Yönetmelikte Değişiklik Yapılmasına Dair Yönetmelik ile, 12 Nisan 2017 tarihinden itibaren geçerli olmak üzere “Riskli Sigortalılar Havuzu” kurulmuştur. Söz konusu havuz kapsamındaki trafik sigortası poliçelerine ilişkin prim ve hasar paylaşımı iki aşamalı olarak hesaplanmaktadır. Yazılan primler ve ödenen hasarların %50’si trafik sigortası branşından ruhsat sahibi sigorta şirketleri arasında eşit olarak paylaşılacak olup kalan %50’si ise söz konusu sigorta şirketlerinin trafik sigortası primlerinden son 3 yıllık dönemde sahip oldukları pazar payına göre hesaplanmaktadır.

**1 OCAK - 30 EYLÜL 2023 HESAP DÖNEMİNE AİT
FİNANSAL TABLOLARA İLİŞKİN AÇIKLAYICI DİPNOTLAR**

(Para birimi aksi belirtilmedikçe Türk Lirası (TL) olarak gösterilmiştir.)

2. Önemli Muhasebe Politikalarının Özeti (Devamı)

2.14 Sigorta ve Yatırım Sözleşmeleri - Sınıflandırma (Devamı)

Sosyal Güvenlik Kurumu'na Devredilen Primler

25 Şubat 2011 tarihinde Resmi Gazete'de yayımlanan 6111 sayılı "Bazı Alacakların Yeniden Yapılandırılması ile Sosyal Sigortalar ve Genel Sağlık Sigortası Kanun ve Diğer Bazı Kanun ve Kanun Hükmünde Kararnamelerde Değişiklik Yapılması Hakkında Kanun"un ("Kanun") 59. maddesiyle değişik 2918 sayılı Karayolları Trafik Kanunu'nun 98. maddesi ile trafik kazaları nedeniyle ilgililere yapılan sağlık hizmet bedellerinin tahsil ve tasfiyesi yeni usul ve esaslara bağlanmıştır.

Bu çerçevede trafik kazaları sebebiyle bütün resmi ve özel sağlık kurum ve kuruluşlarının sundukları sağlık hizmet bedelleri kazazedenin sosyal güvencesi olup olmadığına bakılmaksızın Sosyal Güvenlik Kurumu ("SGK") tarafından karşılanacaktır. Yine Kanun'un Geçici 1. maddesine göre Kanun'un yayımlandığı tarihten önce meydana gelen trafik kazaları nedeniyle sunulan sağlık hizmetleri bedellerinin SGK tarafından karşılanması hükme bağlanmıştır.

Kanun'un söz konusu maddeleri çerçevesinde oluşacak hizmet bedelleri ile ilgili olarak sigorta şirketlerinin yükümlülüğü, T.C. Hazine ve Maliye Bakanlığı tarafından yayımlanan 27 Ağustos 2011 tarihli "Trafik Kazaları Nedeniyle İlgililere Sunulan Sağlık Hizmet Bedellerinin Tahsiline İlişkin Usul ve Esaslar Hakkında Yönetmelik" ("Yönetmelik"), 15 Eylül 2011 tarih ve 2011/17 sayılı "Trafik Kazaları Nedeniyle İlgililere Sunulan Sağlık Hizmet Bedellerinin Tahsiline İlişkin Usul ve Esaslar Hakkında Yönetmelik Uygulamasına İlişkin Usul ve Esaslar Hakkında Genelge" ("2011/17 sayılı Genelge"), 17 Ekim 2011 tarih ve 2011/18 sayılı "Sosyal Güvenlik Kurumu'na (SGK) Tedavi Masraflarına İlişkin Yapılan Ödemelerin Muhasebeleştirilmesine ve Sigortacılık Hesap Planında Yeni Hesap Kodu Açılmasına Dair Genelge" ("2011/18 sayılı Genelge"), 16 Mart 2012 tarih ve 2012/3 sayılı "Trafik Kazaları Nedeniyle İlgililere Sunulan Sağlık Hizmet Bedellerinin Tahsiline İlişkin Usul ve Esaslar Hakkında Yönetmelik Uygulamasına İlişkin Usul ve Esaslar Hakkında Genelge'de Değişiklik Yapılmasına İlişkin Genelge" ("2012/3 sayılı Genelge) ve 30 Nisan 2012 tarih ve 2012/6 sayılı "Trafik Kazaları Nedeniyle İlgililere Sunulan Sağlık Hizmet Bedellerinin Tahsiline İlişkin Usul ve Esaslar Hakkında Yönetmelikte Yapılan Değişikliğe İlişkin Sektör Duyurusu"nda ("2012/6 no'lu Sektör Duyurusu") açıklanan esaslara göre belirlenmiştir (2.24 no'lu dipnot). Bu çerçevede, Kanun'un yayımlandığı tarihten sonra meydana gelen trafik kazalarından kaynaklanan tedavi masraflarıyla ilgili olmak üzere, Şirket'in "Zorunlu Taşımacılık Sigortası", "Zorunlu Trafik Sigortası" ve "Zorunlu Koltuk Ferdi Kaza Sigortası" branşlarında 25 Şubat 2011 tarihi sonrası yapılan poliçelere ilişkin olarak Yönetmelik, 2011/17 sayılı Genelge, 2012/3 sayılı Genelge ve 2012/6 no'lu Sektör Duyurusu kapsamında belirlenen primleri SGK'ya aktarması gerekmektedir. Şirket, yukarıda anlatılan esaslar çerçevesinde 1 Ocak- 30 Eylül 2023 hesap döneminde 251.736.719 TL (1 Ocak - 30 Eylül 2022: 49.138.892 TL) tutarında devredilecek prim hesaplamı ve gelir tablosunda "SGK'ya Aktarılan Primler" hesabı altında muhasebeleştirmiştir (24 no'lu dipnot).

2.15 Sigorta ve Yatırım Sözleşmelerinde İsteğe Bağlı Katılım Özellikleri

Yoktur (31 Aralık 2022: Yoktur).

2.16 İsteğe Bağlı Katılım Özelliği Olmayan Yatırım Sözleşmeleri

Yoktur (31 Aralık 2022: Yoktur).

2.17 Krediler

Yoktur (31 Aralık 2022: Yoktur).

**1 OCAK - 30 EYLÜL 2023 HESAP DÖNEMİNE AİT
FİNANSAL TABLOLARA İLİŞKİN AÇIKLAYICI DİPNOTLAR**

(Para birimi aksi belirtilmedikçe Türk Lirası (TL) olarak gösterilmiştir.)

2. Önemli Muhasebe Politikalarının Özeti (Devamı)

2.18 Vergiler

Kurumlar Vergisi

Türkiye’de, Sigorta şirketlerin kurumlar vergisi oranı 01.01.2023-30.09.2023 dönemi için %30’dur. (2022: %25). Kurumlar vergisi oranı kurumların ticari kazancına vergi yasaları gereğince indirim kabul edilmeyen giderlerin ilave edilmesi, vergi yasalarında yer alan istisna (iştirak kazançları istisnası gibi) ve indirimlerin indirilmesi sonucu bulunacak vergi matrahına uygulanır. Kâr dağıtılmadığı takdirde başka bir vergi ödenmemektedir.

Türkiye’deki bir iş yeri ya da daimi temsilcisi aracılığı ile gelir elde eden dar mükellef kurumlar ile Türkiye’de yerleşik kurumlara ödenen kâr paylarından (temettüleri) stopaj yapılmaz. Bunların dışında kalan kişi ve kurumlara yapılan temettü ödemeleri %10 oranında stopaja tabidir. Kârın sermayeye ilavesi, kâr dağıtımını sayılmaz ve stopaj uygulanmaz.

Kurumlar üçer aylık mali kârları üzerinden %30 oranında geçici vergi hesaplar ve o dönemi izleyen ikinci ayın 17’nci günü akşamına kadar öderler. Yıl içinde ödenen geçici vergi o yıla ait olup izleyen yıl verilecek kurumlar vergisi beyannamesi üzerinden hesaplanacak kurumlar vergisinden mahsup edilir. Mahsuba rağmen ödenmiş geçici vergi tutarı kalması durumunda bu tutar nakden iade alınabileceği gibi devlete karşı olan diğer mali borçlara da mahsup edilebilir.

En az iki yıl süre ile elde tutulan iştirak hisselerinin satışından doğan karların %75’i, gayrimenkullerin satışından doğan kârların ise %50’si, Kurumlar Vergisi Kanunu’nda öngörüldüğü şekilde sermayeye eklenmesi veya 5 yıl süreyle özsermayede tutulması şartı ile vergiden istisnadır.

Türk vergi mevzuatına göre beyanname üzerinde gösterilen mali zararlar 5 yılı aşmamak kaydıyla dönem kurum kazancından indirilebilirler. Ancak, mali zararlar, geçmiş yıl karlarından mahsup edilemez. Şirket’in 30 Eylül 2023 tarihi itibarıyla tutarında indirilebilir mali zararı bulunmamaktadır. (31 Aralık 2022: 265.280.787 TL)

Vergi Usul Kanunu ile Kurumlar Vergisi Kanununda değişiklik yapılmasına dair kanun 20 Ocak 2022 tarihinde Kanun No. 7352 sayıyla yasalaşmış olup, geçici hesap dönemleri de dahil olmak üzere 2021 ve 2022 hesap dönemleri ile 2023 hesap dönemi geçici vergi dönemlerinde Mükerrer 298 inci madde kapsamındaki enflasyon düzeltmesine ilişkin şartların oluşup oluşmadığına bakılmaksızın mali tabloların enflasyon düzeltmesine tabi tutulmayacağı karara bağlanmıştır. 7352 Sayılı Kanun doğrultusunda enflasyon düzeltmesi 31 Aralık 2023 tarihli mali tablolara uygulanacak olup, yapılan enflasyon düzeltmesinden kaynaklanan kâr/zarar farkı geçmiş yıllar kâr/zarar hesabında gösterilecek olup, vergiye tabi tutulmayacaktır.

Ertelenmiş Vergi

Ertelenmiş vergiler, yükümlülük yöntemi kullanılarak, varlık ve yükümlülüklerin finansal tablolarda yer alan değerleri ile vergi değerleri arasındaki geçici farklar üzerinden hesaplanır. Ertelenmiş vergi varlık ve yükümlülükleri, yürürlükte olan veya bilanço tarihi itibarıyla yürürlüğe giren vergi oranları ve vergi mevzuatı dikkate alınarak, vergi varlığının gerçekleşeceği veya yükümlülüğünün ifa edileceği dönemde uygulanması beklenen bilanço tarihi itibarıyla yasalaşmış vergi oranları üzerinden hesaplanır.

Ertelenmiş vergi varlıkları, gelecekte vergiye tabi kar elde etmek suretiyle geçici farklardan yararlanmanın kuvvetle muhtemel olması şartıyla kayıtlara yansıtılmaktadır (3 ve 21 no’lu dipnotlar).

**1 OCAK - 30 EYLÜL 2023 HESAP DÖNEMİNE AİT
FİNANSAL TABLOLARA İLİŞKİN AÇIKLAYICI DİPNOTLAR**

(Para birimi aksi belirtilmedikçe Türk Lirası (TL) olarak gösterilmiştir.)

2. Önemli Muhasebe Politikalarının Özeti (Devamı)

2.19 Çalışanlara Sağlanan Faydalar

Şirket, kıdem tazminatına ilişkin yükümlülüklerini “Çalışanlara Sağlanan Faydalara İlişkin Türkiye Muhasebe Standardı” (“TMS 19”) hükümlerine göre muhasebeleştirmekte ve bilançoda “Kıdem tazminatı karşılığı” hesabında sınıflandırmaktadır.

Şirket, Türkiye’de mevcut iş kanunlarına göre, emeklilik veya istifa nedeniyle ve İş Kanunu’nda belirtilen davranışlar dışındaki sebeplerle işine son verilen çalışanlara belirli bir toplu ödeme yapmakla yükümlüdür. Kıdem tazminatı karşılığı, İş Kanunu kapsamında oluşması muhtemel yükümlülüğün, belirli aktüeryal tahminler kullanılarak bugünkü değeri üzerinden hesaplanmıştır.

TMS 19’a göre yapılan kıdem tazminatı karşılığı hesaplamasına ilişkin olarak ortaya çıkan aktüeryal kayıplar, önemli bir etkisi bulunmadığından, özsermaye içerisinde muhasebeleştirilmemiş olup, hesaplanan aktüeryal kayıplar ile hizmet ve faiz maliyetlerinin tamamı ilgili döneme ait gelir tablosunda muhasebeleştirilmiştir (22 no’lu dipnot).

2.20 Karşılıklar (Sigortacılık Teknik Karşılıkları Haricindeki)

Geçmiş olaylardan kaynaklanan mevcut bir yükümlülüğün bulunması, yükümlülüğün yerine getirilmesinin muhtemel olması ve söz konusu yükümlülük tutarının güvenilir bir şekilde tahmin edilebilir olması durumunda finansal tablolarda karşılık ayrılır. Karşılık olarak ayrılan tutar, yükümlülüğe ilişkin risk ve belirsizlikler göz önünde bulundurularak, bilanço tarihi itibarıyla yükümlülüğün yerine getirilmesi için yapılacak harcamanın tahmin edilmesi yoluyla hesaplanır. Karşılığın, mevcut yükümlülüğün karşılanması için gerekli tahmini nakit akımlarını kullanarak ölçülmesi durumunda söz konusu karşılığın defter değeri, ilgili nakit akımlarının bugünkü değerine eşittir.

Karşılığın ödenmesi için gerekli olan ekonomik faydanın bir kısmı ya da tamamının üçüncü taraflarca karşılanmasının beklendiği durumlarda, tahsil edilecek tutar, ilgili tutarın tahsil edilmesinin hemen hemen kesin olması ve güvenilir bir şekilde ölçülmesi halinde varlık olarak muhasebeleştirilir.

Geçmiş olaylardan kaynaklanan ve mevcudiyeti Şirket’in tam olarak kontrolünde bulunmayan gelecekteki bir veya daha fazla kesin olmayan olayın gerçekleşip gerçekleşmemesi ile teyit edilebilmesi mümkün yükümlülükler şarta bağlı yükümlülükler olarak değerlendirilmekte ve finansal tablolara dahil edilmemektedir (23 no’lu dipnot).

2.21 Gelirlerin Muhasebeleştirilmesi

Yazılan Primler

Yazılan primler, dönem içinde tanzim edilen poliçe primlerinden iptaller çıktıktan sonra kalan tutarı ifade etmektedir. 2.24 no’lu dipnotta açıklandığı üzere prim gelirleri, yazılan primler üzerinden kazanılmamış prim karşılığı ayrılması suretiyle tahakkuk esasına göre finansal tablolara yansıtılmaktadır.

Reasürans Komisyonları

Reasürans şirketlerine devredilen primler ile ilgili alınan komisyonlar cari dönem içinde tahakkuk ettirilmekte ve gelir tablosunda, teknik bölümde, faaliyet giderleri içerisinde yer almaktadır. 2.24 no’lu dipnotta açıklandığı üzere reasürans komisyon gelirleri, alınan komisyonlar üzerinden ertelenmiş komisyon gelirleri ayrılması suretiyle tahakkuk esasına göre finansal tablolara yansıtılmaktadır.

**1 OCAK - 30 EYLÜL 2023 HESAP DÖNEMİNE AİT
FİNANSAL TABLOLARA İLİŞKİN AÇIKLAYICI DİPNOTLAR**

(Para birimi aksi belirtilmedikçe Türk Lirası (TL) olarak gösterilmiştir.)

2. Önemli Muhasebe Politikalarının Özeti (Devamı)

2.21 Gelirlerin Muhasebeleştirilmesi (Devamı)

Rücu ve Sovtaj Gelirleri

30 Eylül 2023 ve 31 Aralık 2022 tarihleri itibarıyla hazırlanan finansal tablolarda T.C. Hazine ve Maliye Bakanlığı tarafından yayınlanan 20 Eylül 2010 tarih ve 2010/13 sayılı "Rücu ve Sovtaj Gelirlerine İlişkin Genelge"ye istinaden Şirket, tazminat ödemesini gerçekleştirerek sigortalılarından ibraname veya ödemenin yapıldığına dair belgenin alınmış olunması ve karşı sigorta şirketine ya da 3. şahıslara bildirim yapılması kaydıyla, borçlu sigorta şirketinin teminat limitine kadar olan rücu alacağı tahakkuk ettirmektedir. Söz konusu tutarın tazminat ödemesini takip eden altı ay içerisinde karşı sigorta şirketinden veya dört ay içerisinde 3. şahıslardan tahsil edilememiş olması durumlarında bu alacaklar için alacak karşılığı ayrılmakta ve bilançoda sigortacılık faaliyetlerinden alacaklar karşılığı ve esas faaliyetlerden kaynaklanan şüpheli alacaklar karşılığı altında muhasebeleştirilmektedir (12.1 ve 17 no'lu dipnotlar).

Faiz Gelirleri

Faiz geliri etkin faiz oranı yöntemi uygulanarak dönemsel olarak kaydedilir.

2.22 Kiralama İşlemleri

Aşağıda yapılan açıklamalar dışında, bu dönem finansal tabloların hazırlanmasında esas alınan muhasebe politikaları, en son yıllık finansal tablolarda esas alınan muhasebe politikaları ile aynıdır.

Şirket, ilk olarak 1 Ocak 2019 tarihinden itibaren TFRS 16 Kiralamalar standardını uygulamaya başlamıştır. Bunun yanı sıra, 1 Ocak 2019'dan itibaren diğer bazı standart değişiklikleri de yürürlüğe girmiştir. Bu değişikliklerin Şirket finansal tabloları üzerindeki etkisi aşağıda açıklanmıştır;

TFRS 16, kiracılar için tek bir kiralama muhasebesi modelini getirmiştir. Şirket, bir kiracı olarak, dayanak varlığı kullanım hakkını temsil eden kullanım hakkı varlığı ve ödemekle yükümlü olduğu kira ödemelerini temsil eden kiralama borçlarını finansal tablolarına almıştır. Kiraya veren açısından muhasebeleştirme, önceki muhasebe politikalarına benzer şekildedir.

Şirket, TFRS 16'ya ilk geçişte tüm kolaylaştırıcı hükümlerden yararlandığından kullanım hakkı varlığı ve kiralama borcunun eşit tutarda çıkmasıyla sonuçlanan kısmi geriye dönük yaklaşımı uygulamıştır. Muhasebe politikalarındaki değişikliklerin detayları aşağıda açıklanmıştır.

a) Kiralama tanımı

Daha önce, Şirket tarafından sözleşmenin başlangıcında bir sözleşmenin kiralama işlemi içerip içermediğine TFRS Yorum 4 "Bir Anlaşmanın Kiralama İşlemi İçerip İçermediğinin Belirlenmesi"ne göre karar verilmekte iken Şirket artık, bir sözleşmenin kiralama işlemi içerip içermediğini yeni kiralama tanımına dayanarak değerlendirmektedir. TFRS 16 uyarınca bir sözleşme uyarınca tanımlanan varlığın kullanımını kontrol etme hakkının belirli bir süre için devredilmesi durumunda, bu sözleşme bir kiralama sözleşmesidir ya da bir kiralama işlemi içermektedir.

TFRS 16'ya geçişte, Şirket, hangi işlemlerin kiralama olarak sınıflandırılmasıyla ilgili olarak; eski haliyle kiralama olarak tanımlanan sözleşmeleri kolaylaştırıcı uygulamayı kullanarak kiralama tanımını karşılayıp karşılamadığını yeniden değerlendirilmeksizin uygulamayı seçmiştir. Dolayısıyla, TFRS 16'yı sadece daha önce kira sözleşmeleri olarak tanımlanan sözleşmelere uygulamıştır. TMS 17 ve TFRS Yorum 4'e göre kiralama içermeyen sözleşmelerin, bir kiralama işlemi içerip içermediği yeniden değerlendirilmemiştir. Bu nedenle, TFRS 16 kapsamındaki kiralama tanımı yalnızca 1 Ocak 2019'da veya sonrasında yapılan veya değişikliğe uğrayan sözleşmelere uygulanmıştır.

Şirket, bir kiralama bileşenini içeren bir sözleşmenin yeniden değerlendirilmesinde veya sözleşme başlangıcında, her bir kiralama sözleşmesi ve kiralama dışı bileşene, nispi tek başına fiyatına dayanarak dağıtmıştır. Bununla birlikte, kiracı olduğu mülkler için, Şirket kiralama dışı bileşenleri ayırmamayı ve kiralama olmayan ve kiralama niteliği taşımayan bileşenleri tek bir kiralama bileşeni olarak muhasebeleştirmeyi seçmiştir.

**1 OCAK - 30 EYLÜL 2023 HESAP DÖNEMİNE AİT
FİNANSAL TABLOLARA İLİŞKİN AÇIKLAYICI DİPNOTLAR**

(Para birimi aksi belirtilmedikçe Türk Lirası (TL) olarak gösterilmiştir.)

2. Önemli Muhasebe Politikalarının Özeti (Devamı)

2.22 Kiralama İşlemleri (Devamı)

b) Kiracı olarak

Şirket gayrimenkul ve otomobil kiralamasında bulunmaktadır.

Kiracı olarak, Şirket daha önce kiralama işleminin, varlığın mülkiyetine sahip olmaktan kaynaklanan risk ve faydaların tamamının devredilip devredilmediğinin değerlendirilmesine dayalı olarak faaliyet veya finansal kiralama olarak sınıflandırılmış olmasına karşın artık Şirket TFRS 16 uyarınca, çoğu kiralaması için kullanım hakkı varlıklarını ve kiralama borçlarını finansal tablolarına almıştır diğer bir ifadeyle, bu kiralama işlemleri finansal durum tablosunda sunulmaktadır.

Şirket, içsel değerlendirmeler sonucunda faaliyet kiralaması yoluyla edinilen taşıt, makine kiralamaları, BT ekipmanı ve diğer kiralama işlemleri tutarlarını önemlilik seviyesi altında kalması nedeniyle TFRS 16 kapsamı dışında değerlendirerek ilgili kira ödemelerini diğer faaliyet giderleri altında muhasebeleşirmektedir.

Kullanım hakkı varlıklarının defter değerleri aşağıdaki gibidir;

	Maddi duran varlıklar
1 Ocak 2023 itibarıyla bakiye	15.679.615
30 Eylül 2023 itibarıyla bakiye	35.314.615

Şirket, kira yükümlülüklerini “Finansal borçlar (20 no’lu dipnot)” içerisinde olacak şekilde finansal durum tablosunda sunmuştur.

Şirket, kiralamanın fiilen başladığı tarihte kullanım hakkı varlığını ve kira yükümlülüğünü finansal tablolarına alır. Kullanım hakkı varlığı, başlangıçta maliyet değeri üzerinden ölçülür ve sonradan birikmiş amortisman ve birikmiş değer düşüklüğü zararları düşülmüş ve kira yükümlülüğünün yeniden ölçümüne göre düzeltilmiş maliyeti üzerinden ölçer. Bir kullanım hakkı varlığı yatırım amaçlı gayrimenkul tanımını karşıladığında, yatırım amaçlı gayrimenkul olarak sunulur. Kullanım hakkı varlığı başlangıçta maliyet değerinden ölçülmüş ve kiralamanın fiilen başladığı tarihten sonra Şirket’in muhasebe politikalarına uygun olarak gerçeğe uygun değeri üzerinden ölçülür.

Kiralamanın fiilen başladığı tarihte, kira yükümlülüğü o tarihte ödenmemiş olan kira ödemelerinin bugünkü değeri üzerinden ölçülür. Kira ödemeleri, kiralamadaki zımnî faiz oranının kolaylıkla belirlenebilmesi durumunda, bu oran, kolaylıkla belirlenememesi durumunda, Şirket’in alternatif borçlanma faiz oranını kullanılarak iskonto edilir. Genel olarak, Şirket iskonto oranı olarak alternatif borçlanma faiz oranını kullanmıştır. Şirketin, 30 Eylül 2023 tarihi itibarıyla finansal durum tablosuna yansıttığı TL kira yükümlülüklerine uyguladığı alternatif borçlanma faiz oranının ağırlıklı ortalaması %19,13’dür.

Kiralamanın fiilen başladığı tarihten sonra kiracı, kira yükümlülüğünün defter değerini, kira yükümlülüğündeki faizi yansıtacak şekilde artırır ve defter değerini, yapılan kira ödemelerini yansıtacak şekilde azaltır. Kiralama süresinde ve varlığı satın alma opsiyonuna ilişkin yapılan değerlendirmede değişiklik olması durumunda ve kalıntı değer taahhüdü kapsamında ödenmesi beklenen tutarlarda bir değişiklik olması ve endeks veya oranda meydana gelen bir değişiklik sonucunda bu ödemelerde bir değişiklik olması durumlarında yeniden ölçülür.

Şirket, yenileme opsiyonlarını içeren bazı kira sözleşmeleri için kira süresini belirlemek için kendi yargısını kullanmıştır. Şirket’in bu tür opsiyonları uygulamak için makul ölçüde emin olup olmadığının değerlendirilmesi, kiralama süresini etkiler; dolayısıyla bu husus muhasebeleştirilen kiralama borçlarının ve kullanım hakkı varlıklarının tutarlarını önemli ölçüde etkilemektedir.

**1 OCAK - 30 EYLÜL 2023 HESAP DÖNEMİNE AİT
FİNANSAL TABLOLARA İLİŞKİN AÇIKLAYICI DİPNOTLAR**

(Para birimi aksi belirtilmedikçe Türk Lirası (TL) olarak gösterilmiştir.)

2. Önemli Muhasebe Politikalarının Özeti (Devamı)

2.23 Kar Payı Dağıtımı

Temettü borçları kar dağıtımının bir unsuru olarak beyan edildiği dönemde yükümlülük olarak finansal tablolara yansıtılır.

2.24 Teknik Karşılıklar

Kazanılmamış Primler Karşılığı

Kazanılmamış primler karşılığı, nakliyat branşı primleri hariç olmak üzere, bilanço tarihi itibarıyla yürürlükte bulunan tüm poliçeler için tahakkuk etmiş primlerin gün esasına göre takip eden döneme sarkan kısmı olarak hesaplanmıştır. Gün esasına göre takip eden döneme sarkan kısım hesap edilirken genel uygulamada poliçelerin öğlen 12:00'de başlayıp yine öğlen 12:00'de sona erdiği varsayılmıştır. Teknik Karşılıklar Yönetmeliği uyarınca, kazanılmamış primler karşılığı ile bu karşılığın reasürans payı, yürürlükte bulunan sigorta sözleşmeleri için tahakkuk etmiş primler ile reasürörlere devredilen primlerin herhangi bir komisyon veya diğer bir indirim yapılmaksızın brüt olarak gün esasına göre ertesi hesap dönemi veya hesap dönemlerine sarkan kısmı olarak hesaplanmış ve kayıtlara yansıtılmıştır. Belirli bir bitiş tarihi olmayan emtea nakliyat branşı poliçeleri için son üç ayda yazılan primlerin %50'si kazanılmamış primler karşılığı olarak ayrılmaktadır (17 no'lu dipnot).

Ertelenmiş Üretim Giderleri ve Ertelenmiş Komisyon Gelirleri

T.C. Hazine ve Maliye Bakanlığı tarafından yayımlanan 28 Aralık 2007 tarih ve 2007/25 sayılı Genelge uyarınca, yazılan primler için aracılara ödenen komisyonlar ile reasürörlere devredilen primler nedeniyle reasürörlerden alınan komisyonların gelecek dönem veya dönemlere isabet eden kısmı, bilançoda sırasıyla "Ertelenmiş üretim giderleri" ve "Ertelenmiş komisyon gelirleri" hesaplarında, gelir tablosunda ise faaliyet giderleri hesabı altında netleştirilerek muhasebeleştirilmektedir (17 no'lu dipnot).

Şirket 30 Eylül 2023 tarihi itibarıyla yazılan primler için aracılara ödenen komisyonların gelecek dönemlere isabet eden 431.386.747 TL tutarındaki kısmını erteleyerek, bilançoda "Ertelenmiş üretim giderleri" hesabı altında finansal tablolarına yansıtılmıştır (31 Aralık 2022: 259.497.358 TL).

Şirket 30 Eylül 2023 tarihi itibarıyla reasürörlere devredilen primler nedeniyle reasürörlerden alınan komisyonların gelecek dönemlere isabet eden 39.551.838 TL tutarındaki kısmını erteleyerek, bilançoda "Ertelenmiş komisyon gelirleri" hesabı altında finansal tablolarına yansıtılmıştır (31 Aralık 2022: 19.092.792 TL).

Devam Eden Riskler Karşılığı

Teknik Karşılıklar Yönetmeliği kapsamında, şirketler, kazanılmamış primler karşılığını ayırırken yürürlükte bulunan sigorta sözleşmeleri dolayısıyla ortaya çıkabilecek hasar ve tazminatların ilgili sözleşmeler için ayrılmış kazanılmamış primler karşılığından fazla olma ihtimaline karşı, her hesap dönemi itibarıyla, son 12 ayı kapsayacak şekilde yeterlilik testi yapmak zorundadır. Bu test yapılırken, net kazanılmamış primler karşılığının beklenen net hasar prim oranı ile çarpılması gerekmektedir. Beklenen net hasar prim oranı, gerçekleşmiş hasarların (net muallak hasar ve tazminatlar + net ödenen hasarlar ve tazminatlar - net devreden muallak hasar ve tazminatlar) kazanılmış prime (net yazılan primler + net devreden kazanılmamış primler karşılığı - net kazanılmamış primler karşılığı) bölünmesi suretiyle bulunur.

T.C. Hazine ve Maliye Bakanlığı'nın 2012/15 sayılı genelgesi uyarınca; önceki dönemlerde her bir alt branş için yapılan hesaplamalar 31 Aralık 2012 tarihi itibarıyla ana branş bazında yapılmaya başlanmıştır. Bu hesaplamaya göre beklenen hasar prim oranının %95'in üzerinde olması halinde, %95'i aşan oranın net kazanılmamış primler karşılığı ile çarpılması sonucunda bulunan tutar ilgili ana branşın kazanılmamış primler karşılığına ilave edilir.

T.C. Hazine ve Maliye Bakanlığı'nın 2015/30 sayılı sektör duyurusu uyarınca, 31 Aralık 2017 tarihi itibarıyla yapılan devam eden riskler karşılığı hesaplaması için belirlenen beklenen hasar prim oranının tespitinde kullanılan açılış muallak hasar karşılığı tutarı cari dönem ile tutarlı bir şekilde yeniden belirlenmiştir.

**1 OCAK - 30 EYLÜL 2023 HESAP DÖNEMİNE AİT
FİNANSAL TABLOLARA İLİŞKİN AÇIKLAYICI DİPNOTLAR**

(Para birimi aksi belirtilmedikçe Türk Lirası (TL) olarak gösterilmiştir.)

2. Önemli Muhasebe Politikalarının Özeti (Devamı)

2.24 Teknik Karşılıklar (Devamı)

Devam Eden Riskler Karşılığı (Devamı)

T.C. Hazine ve Maliye Bakanlığı'nın 2011/18 sayılı genelgesi uyarınca; Zorunlu Trafik, Zorunlu Karayolu Taşımacılık Mali Sorumluluk ve Otobüs Zorunlu Koltuk Ferdi Kaza branşlarına ait devam eden riskler karşılığı hesaplanmasında kullanılan beklenen hasar prim oranı hesaplamasında SGK'ya aktarılacak prim ve hasara ilişkin tüm tutarlar pay ve paydadan indirilerek hesaplama yapılmıştır. T.C. Hazine ve Maliye Bakanlığı'nın 2016/37 sayılı genelgesi ile yukarıda ifade edilen yönteme ek olarak kara araçları, kara araçları sorumluluk ve genel sorumluluk branşlarında devam eden riskler karşılığı hesaplamasının ilave olarak aşağıdaki yöntemle de yapılabileceği bildirilmiştir. Kaza yılı esas alınarak ve endirekt işler de dahil edilerek hesaplanan nihai hasar prim oranı 2016 yılında %95, 2017 yılında %90, 2018 yılında ise %85 üzerinde ise aşan kısmın brüt KPK ile çarpılması ile brüt devam eden riskler karşılığı; net KPK ile çarpılması ile de net devam eden riskler karşılığı tutarı belirlenir.

T.C. Hazine ve Maliye Bakanlığı'nın 2019/05 sayılı genelgesi ile yukarıda ifade edilen yönteme ek olarak tüm branşlar için de hesaplama yapılabileceği, ayrıca direkt üretimin %100'ünün Türkiye'de kurulan havuzlara devredildiği işler için de hesaplama yapılması gerektiği belirtilmiştir. T.C. Hazine ve Maliye Bakanlığı'nın 2020/1 sayılı genelgesi ile yapılan değişiklikte direkt üretimin %100'ünün Türkiye'de kurulan havuzlara devredildiği işler için ayrı hesaplama yapılması durumunda brüt hasar prim oranının %100 oranının, diğer işler için ise brüt hasar prim oranının %85 oranının üstünde olması durumunda devam eden riskler karşılığı hesaplaması yapılır.

2022/27 Sayılı "Devam Eden Riskler Karşılığına İlişkin Genelge" ile 2019/05 Sayılı Genelge'de yer alan yöntem korunmuş olup ek olarak, kaza esas alınarak son dört üç aylık dönem üzerinden hesaplanan brüt hasar prim oranı, yazım (iş) yılı esas alınarak hesaplama yapılabileceği belirtilmiştir.

Şirket, tüm branşlar için 30 Eylül 2023 tarihi itibarıyla 2022/27 sayılı "Devam Eden Riskler Karşılığına İlişkin Genelge"sinde belirtilen yöntemi kullanmıştır. Zorunlu Trafik branşında yukarıda bahsedilen genelge dikkate alınarak yazım(iş) yılı esas alınarak hesaplama yapılmıştır.

Şirket, yukarıda bahsedilen genelge ve duyuruları dikkate alarak 30 Eylül 2023 tarihi itibarıyla yaptığı hesaplama sonucunda 23.530.779 TL (31 Aralık 2022: 54.631.308 TL) tutarında net devam eden riskler karşılığı hesaplamış ve kayıtlarına yansıtmıştır (17 no'lu dipnot).

Branşlar itibarıyla hesaplanan net karşılık tutarları aşağıda sunulmuştur:

	<u>30 Eylül 2023</u>	<u>31 Aralık 2022</u>
Kara Araçları Sorumluluk	23.123.381	53.773.814
Kefalet	407.398	427.636
Finansal Kayıplar	-	429.858
Toplam	23.530.779	54.631.308

**1 OCAK - 30 EYLÜL 2023 HESAP DÖNEMİNE AİT
FİNANSAL TABLOLARA İLİŞKİN AÇIKLAYICI DİPNOTLAR**

(Para birimi aksi belirtilmedikçe Türk Lirası (TL) olarak gösterilmiştir.)

2. Önemli Muhasebe Politikalarının Özeti (Devamı)

2.24 Teknik Karşılıklar (Devamı)

Muallak Hasar ve Tazminat Karşılığı

Şirket, tahakkuk etmiş ve hesaben tespit edilmiş ancak daha önceki hesap dönemlerinde veya cari hesap döneminde fiilen ödenmemiş tazminat bedelleri veya bu bedel hesaplanmamış ise tahmini bedelleri ile gerçekleşmiş ancak rapor edilmemiş tazminat bedelleri için muallak tazminat karşılığı ayırmaktadır. Muallak hasar karşılığı eksper raporlarına veya sigortalı ile eksperin değerlendirmelerine uygun olarak belirlenmekte olup ilgili hesaplamalarda rücu, sovtaj ve benzeri gelir kalemleri tenzil edilmemektedir.

T.C. Hazine ve Maliye Bakanlığı tarafından yayımlanan 5 Aralık 2014 tarih ve 2014/16 sayılı “Muallak Tazminat Karşılığına İlişkin Genelge” uyarınca, 31 Aralık 2014 tarihine kadar geçerli olan 2010/12 sayılı “Aktüeryal Zincirleme Merdiven Metoduna İlişkin Genelge” 9. ve 10. Maddeleri haricinde yürürlükten kaldırılmış olup, 1 Ocak 2015 tarihinden itibaren gerçekleşmiş ancak raporlanmamış tazminat karşılığı, Şirket aktüerinin görüşleri çerçevesinde belirlenen en iyi tahminler doğrultusunda hesaplanması hükmü getirilmiştir.

Söz konusu Genelge’ye göre, gerçekleşmiş ancak rapor edilmemiş tazminat bedellerine ilişkin hesaplamalarda kullanılan verinin seçimi, düzeltme işlemleri, en uygun metodun ve gelişim faktörlerinin seçimi ile gelişim faktörlerine müdahale aktüeryal yöntemler kullanılarak Şirket aktüeri tarafından yapılır. İlgili Genelge’de gerçekleşmiş ancak raporlanmamış hasar karşılığı hesaplamasında aktüeryal zincirleme merdiven metodlarının (“AZMM”) (Standart Zincir, Hasar/Prim, Cape Cod, Frekans Şiddet, Munich Zinciri veya Bornhuetter-Ferguson) kullanılacağı belirtilmiş ve şirketlere her branş için bu yöntemlerden birini seçme hakkı tanınmıştır. Hesaplama sonucunda bulunan tutar ile tahakkuk etmiş ve hesaben tespit edilmiş muallak tazminat karşılığı ile arasında fark gerçekleşmiş ancak rapor edilmemiş tazminat bedeli olarak kabul edilmektedir. AZMM hesabında tahakkuk eden rücu, sovtaj ve benzeri gelirleri tahsilatlarla birlikte dikkate alınmaktadır. Şirket, aktüer görüşleri doğrultusunda tüm branşlar için gerçekleşen ve ödenen hasarlar üzerinden Standart Zincir yöntemini seçmiş ve her bir branş için Şirket aktüerinin istatistikî çalışmaları sonucunda büyük hasar limiti (Box-plot) ve bu limiti aşan dosyaları belirlemiş olup, AZMM hesaplamalarında kullanılan veri seti bu dosyalar olmaksızın dikkate alınmıştır. AZMM hesaplamalarında kullanılan aktüeryal yöntemler ve branş bazında büyük hasar limitleri 17 no’lu dipnotta belirtilmiştir.

T.C. Hazine ve Maliye Bakanlığı’nın 5 Aralık 2014 tarih ve 2014/16 sayılı Genelgesi uyarınca AZMM hesaplamaları brüt olarak yapılmakta ve Şirket’in yürürlükte bulunan veya ilgili reasürans anlaşmalarına bağlı olarak net tutarlar belirlenmektedir. Şirket’in her branş için kullanmayı seçmiş olduğu AZMM hesaplama yöntemi, bu hesaplamaların 30 Eylül 2023 ve 31 Aralık 2022 tarihleri itibarıyla sonuçları ve brüt olarak bulunan sonuçların reasürans sonrası net tutarların belirlenmesine ilişkin yöntemler ile büyük hasar elemesinde kullanılan limitler 17 no’lu dipnotta açıklanmıştır.

2.14 no’lu dipnotta da açıklandığı üzere, T.C. Hazine ve Maliye Bakanlığı’nın 2011/18 sayılı Genelgesi uyarınca; Zorunlu Trafik, Zorunlu Karayolu Taşımacılık Mali Sorumluluk ve Otobüs Zorunlu Koltuk Ferdi Kaza branşlarına ait aktüeryal zincirleme merdiven metodu ile yapılan gerçekleşmiş ancak rapor edilmemiş tazminat hesaplanmasında, tedavi giderlerine ilişkin ödenen tazminatlar, muallak tazminatlar ve tahsil edilen rücu, sovtaj ve benzeri gelirler hakkındaki tüm veriler hariç tutulmuştur.

**1 OCAK - 30 EYLÜL 2023 HESAP DÖNEMİNE AİT
FİNANSAL TABLOLARA İLİŞKİN AÇIKLAYICI DİPNOTLAR**

(Para birimi aksi belirtilmedikçe Türk Lirası (TL) olarak gösterilmiştir.)

2. Önemli Muhasebe Politikalarının Özeti (Devamı)

2.24 Teknik Karşılıklar (Devamı)

Muallak Hasar ve Tazminat Karşılığı (Devamı)

Şirket'in yapmış olduğu IBNR hesaplamaları brüt olarak yapılmakta ve Şirket'in yürürlükte bulunan veya ilgili reasürans anlaşmalarına bağlı olarak net tutarlara ulaşılmaktadır. Şirket, 30 Eylül 2023 tarihi itibarıyla, netleştirme yöntemi olarak, ana branş bazında IBNR hesaplamalarına dahil olan net dosya hasarlarının (toplam ödenen hasar tutarı ve dönem sonu muallak tutarı) brüt dosya hasarlarına olan oranını dikkate almıştır. 30 Eylül 2023 tarihi itibarıyla Şirket, Riskli Sigortalar Havuzu için Motorlu Taşıt Bürosu tarafından duyurulan tahmini hasar prim oranları ile Havuz'dan Şirket'in hesabına aktarılan prim ve hasar verileri kullanılarak hesaplama yapmaktadır.

Yukarıda anlatılan esaslar çerçevesinde, Şirket, 30 Eylül 2023 tarihi itibarıyla AZMM hesaplaması sonucunda bulunan tutarları dikkate alarak gerçekleşmiş ancak rapor edilmemiş tazminat bedelleri ile ilgili olarak finansal tablolarında 1.697.194.408 TL tutarında net muallak tazminat karşılığı ayırmıştır (31 Aralık 2022: 729.142.726 TL) (17 no'lu dipnot).

2011/23 sayılı Genelge uyarınca, sigorta şirketlerinin davaların sonuçlanma tarihlerini dikkate alarak son beş yıllık gelişmelere göre alt branşlar itibarıyla şirket aleyhine açılan davaların tutarları üzerinden bir kazanma oranı hesaplaması ve hesaplanan kazanma oranına göre dava sürecinde olan dosyalar için tahakkuk ettirilen muallak tazminat karşılığı tutarlarından indirim yapması mümkün bulunmaktadır. Şirket, ilk defa 31 Aralık 2012 tarihi itibarıyla olmak üzere son beş yılda bütün yargı aşamaları tamamlanmış hasar dosyalarından Şirket lehine sonuçlanmış olan dosyalarının tutarlarını, dosyaların toplam tutarına oranlayarak, alt branşlar itibarıyla kazanma oranları hesaplamıştır. Kazanma oranı hesaplamasında sadece tazminata ilişkin anapara tutarları hesaplamaya dahil edilip, faiz ve diğer masraflar dikkate alınmamıştır. Kazanma oranı %25'in üzerinde hesaplanan branşlar için 2011/23 sayılı Genelge uyarınca %25 oranını kullanarak davalık muallak tazminat karşılığı tutarlarından indirim yapmıştır. Kazanma oranı %25'in altında kalan diğer branşlar için ise hesaplanan oranlar kullanılmıştır. Şirket söz konusu hesaplamaları brüt tutarlar üzerinden yapmış ve ilgili dosyaların reasürans payını dikkate alarak indirim tutarının reasürans payını belirlenmiştir.

Şirket'in 30 Eylül 2023 tarihi itibarıyla alt branşlar bazında hesapladığı kazanma oranları ile tahakkuk ettirilen muallak tazminat karşılığında yaptığı indirim tutarı net 94.574.638 TL'dir (31 Aralık 2022: 61.750.141 TL) (17 no'lu dipnot).

T.C. Hazine ve Maliye Bakanlığı tarafından yayımlanan 2016/22 sayılı Genelge çerçevesinde sigortacılık mevzuatına göre hesaplanan ve ayrılan muallak tazminat karşılığının oluşturacağı net nakit akışlarının iskonto edebilmesi mümkün kılınmıştır. İskonto işlemi tahakkuk eden, raporlanmayan ve yeterlilik farkı dahil tüm tutarlar belirlendikten sonra kademeli geçiş sonrası gerçekleştirilir. Şirket 30 Eylül 2023 tarihi itibarıyla finansal tablolarını bu çerçevede hazırlamıştır. Şirket'in 30 Eylül 2023 tarihi itibarıyla Tablo-57 AZMM dosyasında belirlenen ana branşlar temelinde tahmin ettiği net nakit akışları üzerinden SEDDK tarafından yayımlanan 2023/21 Sayılı Genelge'ye göre %28 oranı ile hesapladığı iskonto tutarı net 1.121.201.452 TL'dir (31 Aralık 2022: 478.053.951 TL) (17 no'lu dipnot).

UNICO SİGORTA A.Ş.

1 OCAK - 30 EYLÜL 2023 HESAP DÖNEMİNE AİT FİNANSAL TABLOLARA İLİŞKİN AÇIKLAYICI DİPNOTLAR

(Para birimi aksi belirtilmedikçe Türk Lirası (TL) olarak gösterilmiştir.)

2. Önemli Muhasebe Politikalarının Özeti (Devamı)

2.24 Teknik Karşılıklar (Devamı)

Muallak Hasar ve Tazminat Karşılığı (Devamı)

Şirket'in 30 Eylül 2023 ve 31 Aralık 2022 hesap dönemlerine ait dava kazanma oranı hesaplaması detayı aşağıdaki gibidir:

Alt Branş	30 Eylül 2023	30 Eylül 2023 (Net)	31 Aralık 2022	31 Aralık 2022 (Net)
Zorunlu Trafik	25%	49.494.562	25%	27.965.526
İşveren Mali Sorumluluk	25%	20.081.825	25%	17.242.496
Motorlu Kara Taşıtları -Kasko	25%	5.558.352	25%	3.701.229
Motorlu Kara Taşıtları İhtiyari Mali Sorumluluk	25%	5.489.146	25%	3.364.310
Yangın	25%	3.111.197	25%	2.979.633
Üçüncü Şahıslara Karşı Mali Sorumluluk	25%	1.620.643	25%	1.604.638
Deprem ve Sel Dışındaki Doğal Afetler	25%	1.520.372	25%	1.252.370
İnşaat	7%	852.862	25%	898.244
Zorunlu Karayolu Taşımacılık Mali Sorumluluk	25%	885.595	25%	740.734
Ferdi Kaza	25%	1.987.134	25%	388.909
Otobüs Zorunlu Koltuk Ferdi Kaza	25%	271.564	25%	262.091
Tehlikeli Maddeler Zorunlu Sorumluluk	25%	231.712	25%	235.926
Toprak Kayması	25%	206.464	25%	198.896
Makine Kırılması	25%	727.171	25%	196.172
Emtea	19%	1.064.313	16%	188.145
Mesleki Sorumluluk	25%	214.003	25%	179.538
Özel Güvenlik Mali Sorumluluk	25%	89.244	25%	97.574
Hırsızlık	25%	462.685	25%	70.956
Kefalet	25%	426.071	25%	47.930
Tekne-Deniz Araçları	25%	216.177	25%	42.590
Seyahat Sağlık	25%	8.110	25%	41.844
Hukuksal Koruma	25%	30.011	25%	24.283
Sağlık	25%	24.240	25%	23.286
Elektronik Cihaz	25%	780	25%	2.375
Sel	0,4%	405	0,4%	446
Toplam		94.574.638		61.750.141

Dengeleme Karşılığı

Teknik Karşılıklar Yönetmeliği uyarınca, sigorta şirketleri, takip eden hesap dönemlerinde meydana gelebilecek tazminat oranlarındaki dalgalanmaları dengelemek ve katastrofik riskleri karşılamak üzere kredi ve deprem teminatları içeren sigorta sözleşmeleri için dengeleme karşılığı ayırmak zorundadırlar. Söz konusu karşılık her bir yıla tekabül eden net deprem ve kredi primlerinin %12'si oranında hesaplanır. Net primin hesaplanmasında, bölüşmesiz reasürans anlaşmaları için ödenen tutarlar devredilen prim olarak kabul edilir.

Cari yılda ayrılan dengeleme karşılığında olmamak kaydıyla, deprem tazminatları için ayrılan dengeleme karşılığının deprem nedeniyle yapılan tazminat ödemeleri ile eksper raporu veya afet durumunda resmi kurumlardan temin edilecek belgeler gibi kanıtlara dayanılarak ayrılan muallak tazminat karşılığının dengeleme karşılığında indirilmesi mümkün bulunmaktadır. Şirket, 30 Eylül 2023 tarihi itibarıyla 14.476.950 TL (31 Aralık 2022: 90.578.126 TL) tutarında dengeleme karşılığı ayırmıştır (17 ve 47.1 no'lu dipnotlar).

**1 OCAK - 30 EYLÜL 2023 HESAP DÖNEMİNE AİT
FİNANSAL TABLOLARA İLİŞKİN AÇIKLAYICI DİPNOTLAR**

(Para birimi aksi belirtilmedikçe Türk Lirası (TL) olarak gösterilmiştir.)

2. Önemli Muhasebe Politikalarının Özeti (Devamı)

2.24 Teknik Karşılıklar (Devamı)

Matematik Karşılıklar

Ferdi kaza branşı matematik karşılığı, T.C. Hazine ve Maliye Bakanlığı tarafından onaylı tarifeler ile belirlenmiş bir yıldan uzun vadeli risk teminatı içeren ferdi kaza poliçeleri için ayrılan aktüeryal matematik karşılığından oluşmaktadır. Şirket'in uzun vadeli ferdi kaza sigorta sözleşmeleri uyarınca alınan primlerden idare ve tahsil masrafları ve komisyonlarının indirilmesi sonucu kalan tutar matematik karşılığı olarak ayrılmaktadır. Şirket, 30 Eylül 2023 tarihi itibarıyla 113.557 TL (31 Aralık 2022: 347.167 TL) tutarında hayat matematik karşılığı ayırmıştır. Söz konusu karşılık bilançoda "Matematik Karşılıklar", gelir tablosunda ise "Matematik Karşılıklarda Değişim" hesabı içerisinde sınıflandırılmıştır (17 no'lu dipnot).

2.25 İlişkili Taraflar

İlişkili taraf, finansal tablolarını hazırlayan Şirket'le ('raporlayan Şirket') ilişkili olan kişi veya işletmedir.

- a) Bir kişi veya bu kişinin yakın ailesinin bir üyesi, aşağıdaki durumlarda raporlayan Şirket'le ilişkili sayılır: Söz konusu kişinin;
 - i) Raporlayan Şirket'le üzerinde kontrol veya müşterek kontrol gücüne sahip olması durumunda,
 - ii) Raporlayan Şirket'le üzerinde önemli etkiye sahip olması durumunda,
 - iii) Raporlayan Şirket'in veya raporlayan Şirket'in bir ana ortaklığının kilit yönetici personelinin bir üyesi olması durumunda.
- b) Aşağıdaki koşullardan herhangi birinin mevcut olması halinde Şirket raporlayan Şirket ile ilişkili sayılır:
 - i) Şirket ve raporlayan Şirket'in aynı grubun üyesi olması halinde (yani her bir ana ortaklık, bağlı ortaklık ve diğer bağlı ortaklık diğerleri ile ilişkilidir).
 - ii) Şirket'in, diğer işletmenin (veya diğer işletmenin de üyesi olduğu bir grubun üyesinin) iştiraki ya da iş ortaklığı olması halinde.
 - iii) Her iki Şirket'in de aynı bir üçüncü tarafın iş ortaklığı olması halinde.
 - iv) Şirketlerden birinin üçüncü bir Şirket'in iş ortaklığı olması ve diğer Şirket'in söz konusu üçüncü Şirket'in iştiraki olması halinde.
 - v) Şirket'in, raporlayan Şirket'in ya da raporlayan Şirket'le ilişkili olan bir Şirket'in çalışanlarına ilişkin olarak işten ayrılma sonrasında sağlanan fayda plânlarının olması halinde. Raporlayan Şirket'in kendisinin böyle bir plânının olması halinde, sponsor olan işverenler de raporlayan Şirket ile ilişkilidir.
 - vi) Şirket'in (a) maddesinde tanımlanan bir kişi tarafından kontrol veya müştereken kontrol edilmesi halinde.
 - vii) (a) maddesinin (i) bendinde tanımlanan bir kişinin Şirket üzerinde önemli etkisinin bulunması veya söz konusu Şirket'in (ya da bu Şirket'in ana ortaklığının) kilit yönetici personelinin bir üyesi olması halinde.

İlişkili tarafla yapılan işlem, raporlayan Şirket ile ilişkili bir taraf arasında kaynakların, hizmetlerin ya da yükümlülüklerin, bir bedel karşılığı olup olmadığına bakılmaksızın transferidir.

**1 OCAK - 30 EYLÜL 2023 HESAP DÖNEMİNE AİT
FİNANSAL TABLOLARA İLİŞKİN AÇIKLAYICI DİPNOTLAR**

(Para birimi aksi belirtilmedikçe Türk Lirası (TL) olarak gösterilmiştir.)

2. Önemli Muhasebe Politikalarının Özeti (Devamı)

2.26 Yabancı Para İşlemleri

Şirket'in işlevsel para birimi Türk Lirası ("TL")'dir. Yabancı para ile yapılan işlemler, işlem tarihindeki döviz kuru kullanılarak kayıt altına alınmaktadır. Yabancı para işlemlerin yapıldığı parasal varlıklar ve yükümlülükler Türk Lirası'na rapor tarihindeki döviz alış kurundan çevrilerek kayıt altına alınmakta ve mali tablolara kambiyo kar veya zararı olarak yansıtılmaktadır.

Bilanço tarihi itibarıyla yabancı para cinsinden alacaklar TCMB döviz alış kurları, borçlar ise TCMB döviz satış kurları ile değerlendirilmiştir. Dönem sonunda kullanılan Türkiye Cumhuriyeti Merkez Bankası döviz kurları aşağıda sunulmuştur:

	30 Eylül 2023		31 Aralık 2022	
	Döviz Alış Kuru	Döviz Satış Kuru	Döviz Alış Kuru	Döviz Satış Kuru
TL / ABD Doları	27,3767	27,4260	18,6983	18,7320
TL / Euro	29,0305	29,0828	19,9349	19,9708
TL / GBP	33,4816	33,6562	22,4892	22,6065
TL / CHF	29,9837	30,1762	20,2019	20,3316
TL / CAD	20,3435	20,4353	13,7896	13,8518
TL / SAR	7,2996	7,3128	4,9717	4,9806
TL / JPY	0,1833	0,1845	0,1413	0,1422

3. Önemli Muhasebe Tahminleri ve Hükümleri

Finansal tabloların hazırlanması, bilanço tarihi itibarıyla raporlanan varlıklar ve yükümlülüklerin tutarlarını, şarta bağlı varlıkların ve yükümlülüklerin açıklanmasını ve hesap dönemi boyunca raporlanan gelir ve giderlerin tutarlarını etkileyebilecek tahmin ve varsayımların kullanılmasını gerektirmektedir. Muhasebe değerlendirme, tahmin ve varsayımları, geçmiş tecrübe ve diğer faktörler ile o günün koşullarıyla gelecekteki olaylar hakkında gerçeğe uygun beklentiler dikkate alınarak değerlendirilir. Bu değerlendirme ve tahminler, yönetimin mevcut olaylar ve işlemlere ilişkin en iyi bilgilerine dayanmasına rağmen, fiili sonuçlar varsayımlarından farklılık gösterebilir.

Şirket için en önemli muhasebe tahminlerinden biri yürürlükte olan poliçelerinden doğacak teknik giderlere ilişkin nihai net yükümlülüklerin tahmin edilmesidir. İlgili açıklamalara 2.24, 4 ve 17 no'lu dipnotlarda yer verilmiştir. Diğer varlık ve yükümlülükler ile ilgili tahmin ve varsayımlar aşağıda belirtilmiştir:

Gelir vergileri ve birikmiş mali zararlar

Nihai vergi tutarına olan etkileri kesinleşmeyen ilgili birçok işlem ve hesaplama normal iş akışı sırasında gerçekleşmekte olup bu gibi durumlar gelir vergisi karşılığı belirlenmesi sırasında önemli muhakemelerin kullanılmasını gerektirmektedir. Şirket, vergisel olayların sonucunda ödenmesi tahmin edilen ek vergilerin oluşturduğu vergi yükümlüklerini kayıtlarına almaktadır.

Bu konular ile ilgili oluşan nihai vergisel sonuçların başlangıçta kaydedilen tutarlardan farklı olduğu durumlarda, bu farklar belirlendiği dönemlerdeki gelir vergisi ve ertelenmiş vergi yükümlülüklerini etkileyebilecektir (2.18 ve 21 no'lu dipnotlar).

Şirket, 30 Eylül 2023 tarihi itibarıyla devreden mali zararı bulunmamaktadır.

Şirket'in nihai faaliyet sonuçlarının cari dönemdeki tahminlerden farklı olduğu durumlarda, bu farklar kullanılabilir mali zarar tutarını ve ertelenmiş vergi varlığını etkileyebilecektir.

**1 OCAK - 30 EYLÜL 2023 HESAP DÖNEMİNE AİT
FİNANSAL TABLOLARA İLİŞKİN AÇIKLAYICI DİPNOTLAR**

(Para birimi aksi belirtilmedikçe Türk Lirası (TL) olarak gösterilmiştir.)

4. Sigorta ve Finansal Riskin Yönetimi

Sigorta riski

Sigorta sözleşmelerine ilişkin risk, sigorta konusu olayın gerçekleşmesi ihtimali ve bu olaydan kaynaklanacak olan hasar tutarının bilinmiyor olmasıdır. Sigorta sözleşmelerinin doğası gereği, söz konusu risk rastlantısaldir ve dolayısıyla tam olarak tahmin edilemez.

Fiyatlandırma ve karşılık ayırma metotlarına ihtimal teorisinin uygulandığı bir poliçe portföyünde, Şirket'in sigorta sözleşmeleriyle ilgili olarak maruz kaldığı temel risk, ödenen hasar ve tazminatların sigortacılık karşılıklarının kayıtlı değerlerinin üstünde gerçekleşmesidir. Şirket poliçe yazma stratejisini, kabul edilen sigorta risklerinin tipine ve oluşan hasarlara göre belirlemektedir.

Şirket söz konusu riskleri, şekillendirmiş olduğu poliçe yazma stratejisi ve bütün branşlarda tarafı olduğu reasürans anlaşmaları ile yönetmektedir.

Sigorta riskinin (sigorta edilen azami tutar) branş bazında dağılımı aşağıda özetlenmiştir:

	30 Eylül 2023	31 Aralık 2022
Kara araçları sorumluluk	5.988.643.567.439	2.110.637.126.670
Sağlık	1.765.041.219	318.470.774.222
Kara araçları	631.551.474.735	283.987.747.564
Yangın ve doğal afetler	157.270.507.912	156.745.724.345
Genel zararlar	141.209.878.446	78.339.809.914
Nakliyat	58.555.520.598	49.238.791.886
Finansal kayıplar	14.210.522.675	10.379.109.170
Genel sorumluluk	6.872.275.878	5.703.852.397
Kaza	2.198.284.178	2.045.295.949
Su araçları	766.529.642	585.149.929
Kredi	438.049.422	-
Kefalet	102.412.521	102.964.186
Hukuksal koruma	93.961.000	201.509.500
Toplam	7.003.678.025.665	3.016.437.855.732

Finansal riskler

Şirket, sahip olduğu finansal varlıklar, reasürans varlıkları ve sigortacılık yükümlülüklerinden dolayı finansal risklere maruz kalmaktadır. Temel finansal risk, finansal varlıklardan sağlanan gelirlerin, sigorta sözleşmelerinden kaynaklanan yükümlülüklerin karşılansında yetersiz kalmasıdır. Finansal riskin en önemli bileşenleri piyasa riski (kur riski, piyasa değeri faiz oranı riski, nakit akımı faiz oranı riski ve fiyat riskini içerir), kredi riski ve likidite riskidir. Şirket'in genel risk yönetimi programı, finansal piyasaların değişkenliğine ve bunun Şirket'in finansal performansı üzerindeki muhtemel olumsuz etkilerinin asgari seviyeye indirilmesine yoğunlaşmaktadır. Şirket, olası risklere maruz kalmamak için herhangi bir türev finansal varlık kullanmamaktadır. Risk yönetimi, Şirket yönetimi tarafından Yönetim Kurulu'nca onaylanmış usuller doğrultusunda gerçekleştirilmektedir.

**1 OCAK - 30 EYLÜL 2023 HESAP DÖNEMİNE AİT
FİNANSAL TABLOLARA İLİŞKİN AÇIKLAYICI DİPNOTLAR**

(Para birimi aksi belirtilmedikçe Türk Lirası (TL) olarak gösterilmiştir.)

4. Sigorta ve Finansal Riskin Yönetimi (Devamı)

Finansal riskler (Devamı)

(a) *Piyasa riski*

i. *Faiz oranı riski*

Faiz oranlarında meydana gelecek değişimler neticesinde, satılmaya hazır finansal varlık olarak sınıflanmış olan özel sektör tavillerinin gerçeğe uygun değerlerinde, dolayısıyla Şirket'in özkaynak kalemleri altında gösterilen finansal varlıkların değerlemesi hesabında meydana gelecek artış/azalışların etkisi değerlendirilmektedir. 30 Eylül 2023 tarihi itibarıyla diğer değişkenlerin, özellikle döviz kurlarının, sabit olduğu varsayımıyla, faiz oranlarındaki 1 puanlık artışın özkaynaklara etkisi 1.790.161 TL olacakken 1 puanlık azalışın etkisi (1.797.474) TL olacaktır (31 Aralık 2022: 768.945 TL ve (798.128) TL).

ii. *Fiyat riski*

Hisse senedi fiyat riski

Hisse senedi fiyat riski hisse senedi endeks seviyelerinin ve ilgili hisse senedinin değerinin değişmesi sonucunda hisse senetlerinin piyasa değerlerinin düşmesi riskidir.

BİST'de işlem gören ve piyasa değerleri ile ölçülen hisse senetlerinin, endekste yaşanması muhtemel %10'luk değer kaybı sonucunda gerçeğe uygun değerlerindeki değişimlerin (tüm diğer değişkenler sabit olmak kaydıyla) Şirket'in kar/zararı üzerindeki etkisi (vergi etkisi hariç) aşağıdaki gibidir:

	1 Ocak - 30 Eylül 2023	1 Ocak - 30 Eylül 2022
Alım-satım amaçlı finansal varlıklar	(24.357.730)	(45.448)
Toplam,net	(24.357.730)	(45.448)

iii. *Kur riski*

Şirket, döviz cinsinden alacak ve borçların Türk Lirası'na çevrilmesinden dolayı döviz kuru değişikliklerinden doğan kur riskine maruz kalmaktadır. Bu riskler, döviz pozisyonunun analiz edilmesi ile takip edilmektedir.

UNICO SİGORTA A.Ş.

1 OCAK - 30 EYLÜL 2023 HESAP DÖNEMİNE AİT FİNANSAL TABLOLARA İLİŞKİN AÇIKLAYICI DİPNOTLAR

(Para birimi aksi belirtilmedikçe Türk Lirası (TL) olarak gösterilmiştir.)

4. Sigorta ve Finansal Riskin Yönetimi (Devamı)

Finansal riskler (Devamı)

(a) Piyasa riski (Devamı)

iii. Kur riski (Devamı)

Şirket'in 30 Eylül 2023 ve 31 Aralık 2022 tarihleri itibarıyla toplam döviz pozisyonu aşağıdaki gibidir:

	ABD Doları	TL karşılığı	Euro	TL karşılığı	İngiliz Sterlini	TL karşılığı	Diğer para birimleri TL karşılığı	Toplam TL karşılığı
30 Eylül 2023								
Nakit ve nakit benzeri varlıklar	1.828.128	50.048.112	2.354.644	68.356.503	25.100	840.388	-	119.245.003
Sigortacılık faaliyetlerinden alacaklar	3.568.646	97.697.751	6.356.569	184.534.376	-	-	14.144	282.246.272
Diğer alacaklar	-	-	-	-	-	-	-	-
Toplam Aktifler	5.396.774	147.745.863	8.711.213	252.890.880	25.100	840.388	14.144	401.491.275
Sigortacılık faaliyetlerinden borçlar	1.108.940	30.413.788	1.223.784	35.591.065	1.538	51.763	-	66.056.617
Diğer çeşitli borçlar	19.807	543.227	10.069	292.835	-	-	253.628	1.089.690
Sigortacılık teknik karşılıkları, net	1.815.070	49.780.110	431.342	12.544.633	-	-	-	62.324.743
Toplam Pasifler	2.943.817	80.737.125	1.665.195	48.428.533	1.538	51.763	253.628	129.471.050
Yabancı para varlık / (yükümlülük) pozisyonu, net	2.452.957	67.008.738	7.046.018	204.462.347	23.562	788.625	(239.484)	272.020.225
	ABD Doları	TL karşılığı	Euro	TL karşılığı	İngiliz Sterlini	TL karşılığı	Diğer para birimleri TL karşılığı	Toplam TL karşılığı
31 Aralık 2022								
Nakit ve nakit benzeri varlıklar	664.965	12.433.722	2.371.141	47.268.471	28.936	650.747	-	60.352.940
Sigortacılık faaliyetlerinden alacaklar	2.974.316	55.614.653	2.050.829	40.883.071	5.541	124.613	1.196.079	97.818.416
Diğer alacaklar	97.200	1.817.475	-	-	-	-	-	1.817.475
Toplam Aktifler	3.736.481	69.865.850	4.421.970	88.151.542	34.477	775.360	1.196.079	159.988.831
Sigortacılık faaliyetlerinden borçlar	2.104.940	39.429.736	1.072.030	21.409.297	-	-	142.142	60.981.175
Diğer çeşitli borçlar	17.632	330.283	2.737	54.660	-	-	-	384.943
Sigortacılık teknik karşılıkları, net	3.065.891	57.430.270	737.669	14.731.840	-	-	-	72.162.110
Toplam Pasifler	5.188.463	97.190.289	1.812.436	36.195.797	-	-	142.142	133.528.228
Yabancı para varlık / (yükümlülük) pozisyonu, net	(1.451.982)	(27.324.439)	2.609.534	51.955.745	34.477	775.360	1.053.937	26.460.603

TL'nin aşağıdaki para birimlerine karşılık yüzde 10 değer artışı dolayısıyla 30 Eylül 2023 ve 31 Aralık 2022 tarihlerinde sona eren hesap dönemlerinde özkaynaklarda ve gelir tablosunda (vergi etkisi hariç) oluşacak değişim aşağıdaki tabloda gösterilmiştir. Bu analiz tüm diğer değişkenlerin, özellikle faiz oranlarının, sabit kaldığı varsayımıyla hazırlanmıştır. TL'nin ilgili para birimlerine karşı yüzde 10 değer kazanması durumunda etki aynı tutarda fakat ters yönde olacaktır.

	30 Eylül 2023		31 Aralık 2022	
	Gelir tablosu	Özkaynak (*)	Gelir tablosu	Özkaynak (*)
ABD Doları	6.700.874	6.700.874	(2.732.444)	(2.732.444)
EUR	20.446.235	20.446.235	5.195.575	5.195.575
GBP	78.863	78.863	77.536	77.536
CHF	1.414	1.414	118.024	118.024
CAD	(309)	(309)	(115)	(115)
JPY	(271)	(271)	1.584	1.584
SAR	(24.784)	(24.784)	(14.100)	(14.100)
Toplam, net	27.202.023	27.202.023	2.646.060	2.646.060

(*) Özkaynak etkisi, TL'nin ilgili yabancı para birimlerine karşı % 10'luk değer kazancından dolayı oluşacak gelir tablosu etkisini de içermektedir.

1 OCAK - 30 EYLÜL 2023 HESAP DÖNEMİNE AİT FİNANSAL TABLOLARA İLİŞKİN AÇIKLAYICI DİPNOTLAR

(Para birimi aksi belirtilmedikçe Türk Lirası (TL) olarak gösterilmiştir.)

4. Sigorta ve Finansal Riskin Yönetimi (Devamı)

Finansal riskler (Devamı)

(b) Kredi riski

Finansal varlıkların mülkiyeti, karşı tarafın sözleşmenin şartlarını yerine getirmeme riskini taşır. Şirket'in kredi riski, nakit ve nakit benzerleri ile banka mevduatları, finansal varlıklar, sigortacılık yükümlülüklerindeki reasürans payları, reasürans şirketlerinden alacaklar ve sigortalılardan ve aracı kurumlardan olan prim alacaklarından kaynaklanmaktadır. Bu riskler, Şirket yönetimi tarafından karşı tarafa olan toplam kredi riski olarak görülmektedir.

Şirket kredi ve alacaklar olarak sınıflandırılan finansal varlıklarının ve sigorta faaliyetlerinden kaynaklanan alacaklarının (reasürans alacakları dahil) kredi riskini alınan teminat ve karşı taraf seçiminde uyguladığı prosedürler ile takip etmekte ve sınırlandırmaktadır. Bu alacaklar ile ilgili diğer açıklamalar 12 no'lu dipnotta verilmiştir.

Şirket'in kredi ve alacak grubu dışında kalan ve kredi riskine tabi finansal varlıkları genellikle özel sektör tahvilleri, Türkiye'de yerleşik banka ve diğer finansal kurumlarda tutulan vadeli ve vadesiz mevduatı temsil etmekte ve bu finansal varlıklar yüksek kredi riskine sahip olarak kabul edilmemektedir.

30 Eylül 2023 ve 2022 tarihleri itibarıyla maruz kalınan kredi riskleri, finansal araç türleri itibarıyla aşağıdaki tabloda sunulmuştur. Bankalar, banka garantili ve üç aydan kısa vadeli kredi kartı alacakları da kredi riskine dahil edilmiştir.

30 Eylül 2023	Kredi ve Alacaklar							
	Sigortacılık Faaliyetlerinden Alacaklar		Diğer Alacaklar		Vadeye Kadar Elde Tutulacak Finansal Varlıklar	AhmSatım Amaçlı Finansal Varlıklar	Satılmaya Hazır Finansal Varlıklar	Nakit ve Nakit Benzerleri
İlişkili	Diğer	İlişkili	Diğer					
Raporlama tarihi itibarıyla maruz kalınan azami kredi riski (A+B+C)	-	725.247.142	-	54.163.765	37.754.285	1.849.260.313	147.744.649	2.262.571.780
Azami riskin teminat, karşılık vs. ile güvence altına alınmış kısmı	-	51.696.828	-	-	-	-	-	-
A. Vadesi geçmemiş ya da değer düşüklüğüne uğramamış finansal varlıkların net defter değeri	-	702.747.470	-	54.163.765	37.754.285	1.849.260.313	147.744.649	2.262.571.780
B. Vadesi geçmiş ancak değer düşüklüğüne uğramamış varlıkların net defter değeri	-	22.066.025	-	-	-	-	-	-
C. Değer düşüklüğüne uğrayan varlıkların net defter değerleri	-	433.647	-	-	-	-	-	-
Brüt defter değeri	-	221.951.481	-	-	-	-	-	-
Değer düşüklüğü	-	(221.517.834)	-	-	-	-	-	-
Net değerinin teminat, karşılık vs. ile güvence altına alınmış kısmı	-	433.647	-	-	-	-	-	-
30 Eylül 2022	Kredi ve Alacaklar							
	Sigortacılık Faaliyetlerinden Alacaklar		Diğer Alacaklar		Vadeye Kadar Elde Tutulacak Finansal Varlıklar	AhmSatım Amaçlı Finansal Varlıklar	Satılmaya Hazır Finansal Varlıklar	Nakit ve Nakit Benzerleri
	İlişkili	Diğer	İlişkili	Diğer				
Raporlama tarihi itibarıyla maruz kalınan azami kredi riski (A+B+C)	-	390.494.048	-	8.360.555	-	17.016.649	123.951.921	902.238.108
Azami riskin teminat, karşılık vs. ile güvence altına alınmış kısmı	-	48.438.036	-	-	-	-	-	-
A. Vadesi geçmemiş ya da değer düşüklüğüne uğramamış finansal varlıkların net defter değeri	-	336.223.614	-	8.360.555	-	17.016.649	123.951.921	902.238.108
B. Vadesi geçmiş ancak değer düşüklüğüne uğramamış varlıkların net defter değeri	-	53.302.100	-	-	-	-	-	-
C. Değer düşüklüğüne uğrayan varlıkların net defter değerleri	-	968.334	-	-	-	-	-	-
Brüt defter değeri	-	137.791.972	-	-	-	-	-	-
Değer düşüklüğü	-	(136.823.638)	-	-	-	-	-	-
Net değerinin teminat, karşılık vs. ile güvence altına alınmış kısmı	-	968.334	-	-	-	-	-	-

UNICO SİGORTA A.Ş.

1 OCAK - 30 EYLÜL 2023 HESAP DÖNEMİNE AİT FİNANSAL TABLOLARA İLİŞKİN AÇIKLAYICI DİPNOTLAR

(Para birimi aksi belirtilmedikçe Türk Lirası (TL) olarak gösterilmiştir.)

4. Sigorta ve Finansal Riskin Yönetimi (Devamı)

Finansal riskler (Devamı)

(c) Likidite riski

Şirket, sigorta sözleşmelerinden kaynaklanan yükümlülüklerin karşılanabilmesi için elinde bulunan nakit kaynakları kullanmaktadır. Likidite riski, gerçeğe uygun bir maliyet dahilinde, borçların ödenmesi için yeterli nakdin bulunmaması riskidir. Yönetim, söz konusu borçların ödenmesine yetecek tutarda fon bulundurulmasıyla ilgili limitleri belirler.

Aşağıdaki tablo, Şirket'in finansal ve sigorta yükümlülüklerinin bilanço tarihi itibarıyla sözleşmeden kaynaklanan veya beklenen vadelerine kalan sürelerine göre dağılımını göstermektedir. Tabloda gösterilen tutarlar, sigorta ve reasürans şirketlerine borçlar dışında, iskonto edilmemiş değerlerdir.

Sözleşmeden kaynaklanan nakit akımları				
30 Eylül 2023	3 aya kadar	3 ay - 1 yıl	1 yıl - 5 yıl	Toplam
Sigorta ve reasürans şirketlerine borçlar	143.266.015	21.899.086	2.266.588	167.431.689
Tedavi giderlerine ilişkin SGK'ya borçlar	144.807.061	-	-	144.807.061
Personele borçlar	-	156.555	-	156.555
Diğer esas faaliyetlerden borçlar	-	1.656.465	-	1.656.465
Diğer çeşitli borçlar	24.287.623	-	-	24.287.623
Diğer finansal borçlar	2.805.660	8.022.423	16.183.860	27.011.943
Toplam	315.166.359	31.734.529	18.450.448	365.351.336

Beklenen nakit akımları					
30 Eylül 2023	3 aya kadar	3 ay - 1 yıl	1 yıl - 5 yıl	5 yıldan uzun	Toplam
Muallak hasar ve tazminat karşılığı - net (*)	537.986.118	898.792.204	211.755.576	73.226.787	1.721.760.685
Kazanılmamış primler karşılığı - net (**)	146.443.669	2.699.635.735	88.504.292	426.542	2.935.010.238
Dengeleme karşılığı - net	-	-	14.476.950	-	14.476.950
Devam eden riskler karşılığı - net	-	23.530.779	-	-	23.530.779
Aktüeryal matematik karşılığı - net (***)	52	18.926	60.198	34.381	113.557
Toplam	684.429.839	3.621.977.645	314.797.016	73.687.710	4.694.892.209

Sözleşmeden kaynaklanan nakit akımları				
31 Aralık 2022	3 aya kadar	3 ay - 1 yıl	1 yıl - 5 yıl	Toplam
Sigorta ve reasürans şirketlerine borçlar	138.905.218	14.957.605	2.266.588	156.129.411
Tedavi giderlerine ilişkin SGK'ya borçlar	48.503.868	-	-	48.503.868
Personele borçlar	8	20.536	-	20.544
Diğer çeşitli borçlar	39.703.359	-	-	39.703.359
Diğer finansal borçlar	1.305.975	4.171.337	5.200.415	10.677.727
Toplam	228.418.428	19.149.478	7.467.003	255.034.909

Beklenen nakit akımları					
31 Aralık 2022	3 aya kadar	3 ay - 1 yıl	1 yıl - 5 yıl	5 yıldan uzun	Toplam
Muallak hasar ve tazminat karşılığı - net (*)	267.972.612	397.574.682	119.858.483	46.554.468	831.960.244
Kazanılmamış primler karşılığı - net (**)	27.618.390	1.434.281.708	53.740.376	492.774	1.516.133.248
Dengeleme karşılığı - net	-	-	-	90.578.126	90.578.126
Devam eden riskler karşılığı - net	-	54.631.308	-	-	54.631.308
Aktüeryal matematik karşılığı - net (***)	219	175.335	130.354	41.259	347.167
Toplam	295.591.221	1.886.663.033	173.729.213	137.666.627	2.493.650.093

(*) Muallak hasar ve tazminat karşılığı bilançoda kısa ve uzun vadeli olarak sınıflandırılmıştır.

(**) Bir yıldan uzun vadeli poliçeler üzerinden hesaplanan kazanılmamış primler karşılığı bilançoda kısa vadeli olarak sınıflandırılmıştır.

(***) Aktüeryal matematik karşılığının tamamı bilançoda uzun vadeli olarak sınıflandırılmıştır.

**1 OCAK - 30 EYLÜL 2023 HESAP DÖNEMİNE AİT
FİNANSAL TABLOLARA İLİŞKİN AÇIKLAYICI DİPNOTLAR**

(Para birimi aksi belirtilmedikçe Türk Lirası (TL) olarak gösterilmiştir.)

4. Sigorta ve Finansal Riskin Yönetimi (Devamı)

Finansal riskler (Devamı)

Finansal araçların gerçeğe uygun değeri

Gerçeğe uygun değer, finansal araçların, zorunlu bir satış veya tasfiye işlemi dışında gönüllü taraflar arasındaki bir cari işlemde, el değiştirebileceği bir tutar olup, eğer varsa teşkilatlanmış bir piyasada işlem gören fiyatı ile en iyi şekilde belirlenir.

Finansal araçların tahmini gerçeğe uygun değerleri, Şirket tarafından mevcut piyasa bilgileri ve uygun değerlendirme yöntemleri kullanılarak tespit edilmektedir.

Aşağıdaki yöntem ve varsayımlar, gerçeğe uygun değeri belirlenebilen finansal araçların gerçeğe uygun değerinin tahmininde kullanılmıştır:

Finansal varlıklar

Dönem sonu kurlarıyla çevrilen dövizde dayalı olan bakiyelerin gerçeğe uygun değerlerinin, kayıtlı değerlerine yaklaştığı kabul edilmektedir. Nakit ve nakit benzerlerinin gerçeğe uygun değerlerinin kısa vadeli olmaları dolayısıyla kayıtlı değerlerine yaklaştığı kabul edilmektedir. Esas faaliyetlerden alacakların kayıtlı değerinin ilgili şüpheli alacak karşılığının düşülmesinden sonra gerçeğe uygun değerlerini gösterdiği tahmin edilmektedir. Borsaya kayıtlı olmayan satılmaya hazır finansal varlıkların ise maliyetleri, varsa, değer düşüklüğü çıkarılmış değerleri gerçeğe uygun değerleri olarak kabul edilmektedir.

Finansal yükümlülükler

Esas faaliyetlerden borçlar ile diğer parasal borçların kısa vadeli olmaları dolayısıyla kayıtlı değerlerinin gerçeğe uygun değerlerine yakın olduğu tahmin edilmektedir.

Sermaye yönetimi

Şirket'in sermayeyi yönetirken amaçları:

- T.C. Hazine ve Maliye Bakanlığı'nın gerekli gördüğü sermaye yeterliliği şartlarını yerine getirmek,
- Şirket'in işletmelerin devamlılığı ilkesi çerçevesinde varlığını sürdürmek ve faaliyetlerin devamını sağlayabilmek,
- Sigorta sözleşmelerini risk ile orantılı olarak fiyatlandırarak sermayedarlarına getiri sağlamaktır.

Şirket'in, finansal tabloların hazırlanma tarihi itibarıyla, sermaye yeterliliğinin ölçülmesine ilişkin yönetmelik çerçevesinde hesaplanan 30 Haziran 2023 tarihli asgari gerekli özsermayesi 1.073.927.233 TL (31 Aralık 2022: 627.775.373 TL)'dir. Bununla birlikte, Şirket'in özsermayesi 23 Ağustos 2015 tarihinde yayımlanan Sigorta ve Reasürans ile Emeklilik Şirketlerinin Sermaye Yeterliliklerinin Ölçülmesine ve Değerlendirilmesine İlişkin Yönetmelik uyarınca 31 Aralık 2022 tarihi itibarıyla hesaplanan asgari gerekli özsermayeden 23.920.688 TL fazla (31 Aralık 2022: 282.071.056 TL fazla) durumdadır.

5. Bölüm Bilgileri

2.3 no'lu dipnotta açıklanmıştır.

UNICO SİGORTA A.Ş.

1 OCAK - 30 EYLÜL 2023 HESAP DÖNEMİNE AİT FİNANSAL TABLOLARA İLİŞKİN AÇIKLAYICI DİPNOTLAR

(Para birimi aksi belirtilmedikçe Türk Lirası (TL) olarak gösterilmiştir.)

6. Maddi Duran Varlıklar

6.1 Dönemin tüm amortisman giderleri ile itfa ve tükenme payları: 16.375.553 TL, (1 Temmuz - 30 Eylül 2023: 5.274.795 TL), (1 Ocak - 30 Eylül 2022: 5.705.691 TL), (1 Temmuz - 30 Eylül 2022: 2.841.102 TL).

6.1.1 Amortisman giderleri: 14.235.335 TL, (1 Temmuz - 30 Eylül 2023: 4.392.234 TL), (1 Ocak - 30 Eylül 2022: 4.689.554 TL), (1 Temmuz - 30 Eylül 2022: 2.435.025 TL).

6.1.2 İtfa ve tükenme payları: 2.140.218 TL, (1 Temmuz - 30 Eylül 2023: 882.561 TL), (1 Ocak - 30 Eylül 2022: : 1.016.137 TL), (1 Temmuz - 30 Eylül 2022: 406.077 TL).

6.2 Amortisman hesaplama yöntemleri ile bu yöntemlerde yapılan değişikliklerin dönemin amortisman giderlerinde meydana getirdiği artış (+) veya azalış (-): Yoktur, (1 Ocak - 30 Eylül 2022: Yoktur).

6.3 Cari dönemde duran varlık hareketleri:

6.3.1 Satın alınan, imal veya inşa edilen maddi duran varlıkların maliyeti: 68.430.820 TL, (1 Temmuz - 30 Eylül 2023: 39.258.312 TL), (1 Ocak - 30 Eylül 2022: 30.056.803 TL), (1 Temmuz - 30 Eylül 2022: 9.991.303 TL).

6.3.2 Satılan veya hurdaya ayrılan maddi duran varlık maliyeti: 2.570.863 TL, (1 Temmuz - 30 Eylül 2023: 2.519.164 TL), (1 Ocak - 30 Eylül 2022: 1.986.115 TL), (1 Temmuz - 30 Eylül 2022: Yoktur).

6.3.3 Cari dönemde ortaya çıkan değerlendirme artışları: 20.745.696 TL, (1 Temmuz - 30 Eylül 2023: 20.745.696), (1 Ocak - 30 Eylül 2022: 54.027.290), (1 Temmuz - 30 Eylül 2022: Yoktur).

6.3.3.1 Varlık maliyetlerinde (+): Yoktur, (1 Temmuz - 30 Eylül 2023: Yoktur), (1 Ocak - 30 Temmuz 2022: Yoktur), (1 Temmuz - 30 Eylül 2022: Yoktur).

6.3.3.2 Birikmiş amortismanlarda (-): Yoktur, (1 Temmuz - 30 Eylül 2023: Yoktur), (1 Ocak - 30 Eylül 2022: Yoktur), (1 Temmuz - 30 Eylül 2022: Yoktur).

6.3.4 Yapılmakta olan yatırımların niteliği, toplam tutarı, başlangıç ve bitiş tarihi ve tamamlama derecesi: Yoktur, (1 Temmuz - 30 Eylül 2023: Yoktur), (1 Ocak - 30 Eylül 2022: Yoktur), (1 Temmuz - 30 Eylül 2022: Yoktur).

Maddi duran varlık hareket tablosu:

	<u>1 Ocak 2023</u>	<u>Girisler</u>	<u>Değerleme Artışı</u>	<u>Cıksılar</u>	<u>30 Eylül 2023</u>
Maliyet					
Yatırım amaçlı gayrimenkuller	1.127.000.000	25.471.727	-	-	1.152.471.727
Kullanım amaçlı gayrimenkuller	96.870.000	-	20.745.696	-	117.615.696
Demirbaş ve tesisatlar	7.811.014	13.128.615	-	(430.241)	20.509.388
Motorlu taşıtlar	1.291.560	5.157.553	-	(1.930.000)	4.519.113
Kiralama yoluyla edinilmiş maddi varlıklar	15.679.615	19.845.622	-	(210.622)	35.314.615
Diğer maddi varlıklar (Özel maliyet bedelleri)	2.091.982	4.827.303	-	-	6.919.285
Maddi Varlıklara İlişkin Avanslar (Yapılmakta Olan Yatırımlar Dahil)(*)	1.107.782	-	-	-	1.107.782
Toplam Maliyet	1.251.851.953	68.430.820	20.745.696	(2.570.863)	1.338.457.606
Birikmiş Amortisman:					
Kullanım amaçlı gayrimenkuller	(2.331.854)	(5.117.140)	-	-	(7.448.994)
Demirbaş ve tesisatlar	(3.938.554)	(2.106.714)	-	426.274	(5.618.994)
Motorlu taşıtlar	(98.318)	(360.780)	-	-	(459.098)
Kiralama yoluyla edinilmiş maddi varlıklar	(6.825.388)	(6.531.894)	-	210.622	(13.146.660)
Diğer maddi varlıklar (Özel maliyet bedelleri)	(1.901.432)	(118.807)	-	-	(2.020.239)
Toplam Birikmiş Amortisman	(15.095.546)	(14.235.335)	-	636.896	(28.693.985)
Net Kayıtlı Değer	1.236.756.407	54.195.485			1.309.763.621

UNICO SİGORTA A.Ş.

1 OCAK - 30 EYLÜL 2023 HESAP DÖNEMİNE AİT FİNANSAL TABLOLARA İLİŞKİN AÇIKLAYICI DİPNOTLAR

(Para birimi aksi belirtilmedikçe Türk Lirası (TL) olarak gösterilmiştir.)

6. Maddi Duran Varlıklar (Devamı)

Maddi duran varlık hareket tablosu: (Devamı)

	<u>1 Ocak</u> <u>2022</u>	<u>Girışler</u>	<u>Değerleme</u> <u>Artısı</u>	<u>Çıkışlar</u>	<u>Transferler</u>	<u>30 Eylül 2022</u>
Maliyet						
Yatırım amaçlı gayrimenkuller	532.000.000	16.735.520	-	-	-	548.735.520
Kullanım amaçlı gayrimenkuller	19.722.710	-	54.027.290	-	-	73.750.000
Demirbaş ve tesisatlar	3.789.508	4.277.570	-	(1.270)	-	8.065.808
Motorlu taşıtlar	-	1.183.000	-	-	-	1.183.000
Kiralama yoluyla edinilmiş maddi varlıklar	18.076.574	6.996.800	-	(1.733.505)	-	23.339.869
Diğer maddi varlıklar (Özel maliyet bedelleri)	3.522.894	103.049	-	-	-	3.625.943
Maddi Varlıklara İlişkin Avanslar (Yapılmakta Olan Yatırımlar Dahil)	251.340	760.864	-	(251.340)	-	760.864
Toplam Maliyet	577.363.026	30.056.803	54.027.290	(1.986.115)	-	659.461.004
Birikmiş Amortisman:						
Kullanım amaçlı gayrimenkuller	(394.454)	(1.106.250)	-	-	-	(1.500.704)
Demirbaş ve tesisatlar	(3.252.662)	(1.006.640)	-	1.271	-	(4.258.031)
Motorlu Taşıtlar	-	(33.683)	-	1.753	-	(31.930)
Kiralama yoluyla edinilmiş maddi varlıklar	(10.086.968)	(2.508.739)	-	5.197	-	(13.973.715)
Diğer maddi varlıklar (Özel maliyet bedelleri)	(3.422.094)	(34.242)	-	-	-	(3.456.336)
Toplam Birikmiş Amortisman	(17.156.178)	(4.689.554)	-	8.221	(23.220.716)	(23.220.716)
Net Kayıtlı Değer	560.206.848	25.367.249	54.027.290	(1.977.894)	636.240.288	636.240.288

7. Yatırım Amaçlı Gayrimenkuller

Yatırım amaçlı gayrimenkuller için girişler, çıkışlar, dönemin amortisman gideri ve birikmiş amortismanları "6 - Maddi duran varlıklar" notunda maddi duran varlıkların dönem içi hareketleri tablosunda verilmiştir.

Yatırım amaçlı gayrimenkuller 30 Eylül 2023 tarihi itibarıyla gerçeğe uygun değer yöntemi ile gösterilmektedir.

Şirket'in yatırım amaçlı gayrimenkulleri, Sermaye Piyasası Kurulu tarafından yetkilendirilmiş bağımsız profesyonel değerlendirme uzmanları tarafından hazırlanmıştır. Yatırım amaçlı gayrimenkullerden ilgili hesap döneminde 25.582.570 TL kira geliri elde edilmiştir (30 Eylül 2022: 18.626.150 TL).

30 Eylül 2023 ve 31 Aralık 2022 tarihleri itibarıyla yatırım amaçlı gayrimenkullerin detayı aşağıdaki gibidir.

	<u>30 Eylül 2023</u>	<u>31 Aralık 2022</u>	<u>Ekspertiz Tarihi</u>	<u>Ekspertiz Değeri</u>
Bodrum Otel	1.090.471.727	1.065.000.000	30.12.2022	1.065.000.000
Bodrum Otel Lojman	62.000.000	62.000.000	30.12.2022	62.000.000
Net Defter Değeri	1.152.471.727	1.127.000.000		1.127.000.000

Gayrimenkullerin mülkiyetinin veya kullanım hakkının satışı ya da devri sonucunu doğuran işlemler SEDDK onayına tabidir, teferruat işlemlerin yapılmasına engel bir durum bulunmamaktadır.

UNICO SİGORTA A.Ş.

1 OCAK - 30 EYLÜL 2023 HESAP DÖNEMİNE AİT FİNANSAL TABLOLARA İLİŞKİN AÇIKLAYICI DİPNOTLAR

(Para birimi aksi belirtilmedikçe Türk Lirası (TL) olarak gösterilmiştir.)

8. Maddi Olmayan Duran Varlıklar

30 Eylül 2023 itibariyle maddi olmayan duran varlıklar hareket tablosu aşağıdaki gibidir:

	<u>1 Ocak 2023</u>	<u>Girisler</u>	<u>Değerleme</u>		<u>30 Eylül 2023</u>
			<u>Artısı</u>	<u>Cıkışlar</u>	
Maliyet					
Haklar	16.296.756	9.384.888	-	-	25.681.644
Toplam Maliyet	16.296.756	9.384.888	-	-	25.681.644
Birikmiş Amortisman					
Haklar	(10.427.003)	(2.140.218)	-	-	(12.567.221)
Toplam Birikmiş Amortisman	(10.427.003)	(2.140.218)	-	-	(12.567.221)
Net Defter Değeri	5.869.753				13.114.423

30 Eylül 2022 itibariyle maddi olmayan duran varlıklar hareket tablosu aşağıdaki gibidir:

	<u>1 Ocak 2022</u>	<u>Girisler</u>	<u>Cıkışlar</u>	<u>30 Eylül 2022</u>
Maliyet				
Haklar (*)	27.431.393	3.147.446	-	30.578.839
Toplam Maliyet	27.431.393	3.147.446	-	30.578.839
Birikmiş Amortisman				
Haklar	(24.744.759)	(1.016.137)	-	(25.760.896)
Toplam Birikmiş Amortisman	(24.744.759)	(1.016.137)	-	(25.760.896)
Net Defter Değeri	2.686.634			4.817.943

(*) Maddi olmayan duran varlıklar bilgisayar yazılımları, program lisansları ve diğer haklardan oluşmaktadır.

9. İştiraklerdeki Yatırımlar

Yoktur (31 Aralık 2022: Yoktur).

10. Reasürans Varlıkları / (Yükümlülükleri)

	<u>30 Eylül 2023</u>	<u>31 Aralık 2022</u>
Muallak hasar ve tazminat karşılığı reasürör payı (17 no'lu dipnot)	409.111.587	129.716.733
Kazanılmamış primler karşılığı reasürör payı (17 no'lu dipnot)	434.275.774	202.968.018
Reasürans şirketlerine borçlar (19 no'lu dipnot)	(167.431.689)	(156.129.411)
Sigorta ve reasürans şirketlerinden alacaklar (12.1 no'lu dipnot)	152.534.677	33.652.872
Devam eden riskler karşılığında reasürör payı (Not 17.19)	-	-
Rücu ve sovtaj alacakları reasürör payı (12.1 no'lu dipnot)	(23.148)	(30.542)
Toplam	828.467.201	210.177.670

	<u>1 Ocak -</u>	<u>1 Temmuz -</u>	<u>1 Ocak -</u>	<u>1 Temmuz -</u>
	<u>30 Eylül 2023</u>	<u>30 Eylül 2023</u>	<u>30 Eylül 2022</u>	<u>30 Eylül 2022</u>
Reasürans Gelirleri/(Giderleri)				
Ödenen tazminat reasürör payı	436.426.803	198.701.798	114.869.040	22.983.372
Reasürörlerden alınan komisyonlar (32 no'lu dipnot)	41.831.892	17.967.874	18.626.805	5.418.906
Muallak hasar ve tazminat karşılığı değişiminde reasürör payı	279.394.854	(580.214.077)	13.877.967	3.581.758
Kazanılmamış primler karşılığı değişiminde reasürör payı (17 no'lu dipnot) (*)	231.307.756	42.718.220	54.325.214	56.846.275
Devam eden riskler karşılığı reasürör payı (17 no'lu dipnot)	-	-	3.711.488	(2.283.138)
Reasürörlere devredilen primler (24 no'lu dipnot) (*)	(763.418.502)	(249.590.273)	(271.073.129)	(124.845.371)
Toplam reasürans geliri/(gideri)	225.542.803	(570.416.458)	(65.662.615)	(38.298.198)

(*) SGK'ya Aktarılan Primler ile Kazanılmamış Primler Karşılığında SGK Payı'nı da içermektedir.

Reasürans sözleşmeleri ile ilgili detaylı açıklamalar 2.14 no'lu dipnotta yapılmıştır.

UNICO SİGORTA A.Ş.

1 OCAK - 30 EYLÜL 2023 HESAP DÖNEMİNE AİT FİNANSAL TABLOLARA İLİŞKİN AÇIKLAYICI DİPNOTLAR

(Para birimi aksi belirtilmedikçe Türk Lirası (TL) olarak gösterilmiştir.)

11. Finansal Varlıklar

11.1 Kuruluşun faaliyetlerine uygun, sunulan kalemlerin alt sınıflamaları:

	30 Eylül 2023		
	Bloke	Bloke Olmayan	Toplam
<i>Satılmaya hazır finansal varlıklar</i>			
Devlet tahvili	147.744.649	-	147.744.649
Özel sektör bonoları (11.4 no'lu dipnot)	-	37.754.285	37.754.285
<i>Vadeye kadar elde tutulacak finansal varlıklar</i>			
Özel sektör bonoları (11.4 no'lu dipnot)	-	-	-
<i>Alım satım amaçlı finansal varlıklar</i>			
Hisse Senetleri	-	243.577.299	243.577.299
Yatırım fonları	-	1.605.683.014	1.605.683.014
Toplam	147.744.649	1.887.014.598	2.034.759.247

	31 Aralık 2022		
	Bloke	Bloke Olmayan	Toplam
<i>Satılmaya hazır finansal varlıklar</i>			
Hazine bonusu	20.000.000	3.505.577	23.505.577
Devlet tahvili	97.264.228	187.129.543	284.393.771
Özel sektör bonoları (11.4 no'lu dipnot)	-	57.463.187	57.463.187
<i>Vadeye kadar elde tutulacak finansal varlıklar</i>			
Özel sektör bonoları (11.4 no'lu dipnot)	-	46.122.976	46.122.976
<i>Alım satım amaçlı finansal varlıklar</i>			
Yatırım fonları	-	-	-
Toplam	117.264.228	294.221.283	411.485.511

	30 Eylül 2023	31 Aralık 2022
Kredi ve alacaklar (12 no'lu dipnot)	725.247.142	324.028.227
Toplam	725.247.142	324.028.227

11.2 Yıl içinde ihraç edilen hisse senedi dışındaki menkul kıymetler: Yoktur (31 Aralık 2022: Yoktur).

11.3 Yıl içinde itfa edilen borçlanmayı temsil eden menkul kıymetler: Yoktur (31 Aralık 2022: Yoktur).

11.4 Bilançoda maliyet bedeli üzerinden gösterilmiş menkul kıymetlerin ve finansal duran varlıkların borsa rayiçlerine göre, borsa rayiçleri üzerinden gösterilmiş menkul kıymetlerin ve finansal duran varlıkların maliyet bedellerine göre değerlerini gösteren bilgi: Şirket, bağlı menkul kıymeti olan TARSİM hisselerini, hisselerin aktif işlem gören bir piyasada belirlenmiş piyasa fiyatı bulunmadığından dolayı 1.793.115 TL'lik maliyet bedelinden taşımaktadır (31 Aralık 2022: 1.221.495 TL) (45.2 no'lu dipnot).

UNICO SİGORTA A.Ş.

1 OCAK - 30 EYLÜL 2023 HESAP DÖNEMİNE AİT FİNANSAL TABLOLARA İLİŞKİN AÇIKLAYICI DİPNOTLAR

(Para birimi aksi belirtilmedikçe Türk Lirası (TL) olarak gösterilmiştir.)

11. Finansal Varlıklar (Devamı)

11.4 Bilançoda maliyet bedeli üzerinden gösterilmiş menkul kıymetlerin ve finansal duran varlıkların borsa rayiçlerine göre, borsa rayiçleri üzerinden gösterilmiş menkul kıymetlerin ve finansal duran varlıkların maliyet bedellerine göre değerlerini gösteren bilgi: (Devamı)

	30 Eylül 2023		31 Aralık 2022	
	Maliyet değeri	Kayıtlı değer(Gerçeğe uygun değer)	Maliyet değeri	Kayıtlı değer(Gerçeğe uygun değer)
Satılmaya hazır finansal varlıklar				
Devlet tahvili	89.263.420	147.744.649	271.908.083	284.393.771
Özel sektör bonoları (11.4 no'lu dipnot)	35.922.319	37.754.285	57.661.820	57.463.187
Hazine bonusu	-	-	20.000.000	23.505.577
Vadeye kadar elde tutulacak finansal varlıklar				
Özel sektör bonoları (11.4 no'lu dipnot)	-	-	43.786.150	46.122.976
Alım satım amaçlı finansal varlıklar				
Yatırım Fonu	1.354.152.653	1.605.683.014	-	-
Hisse Senetleri	193.093.432	243.577.299	-	-
Toplam	1.672.431.824	2.034.759.247	393.356.053	411.485.511

Şirket'in satılmaya hazır finansal varlıklar portföyünde bulunan menkul kıymetlerin tamamı TL cinsindedir.

11.5 Menkul kıymetler ve bağlı menkul kıymetler grubu içinde yer alıp işletmenin ortakları, iştirakleri ve bağlı ortaklıklar tarafından çıkarılmış bulunan menkul kıymet tutarları ve bunları çıkaran ortaklıklar: Yoktur (31 Aralık 2022: Yoktur).

11.6 Uzun vadeli finansal varlıklarda son üç yılda meydana gelen değer artışları: Yoktur (31 Aralık 2022: Yoktur).

11.7 - 11.9 Finansal varlıklara ilişkin diğer açıklamalar:

Alım satım amaçlı ve satılmaya hazır finansal varlıklardan cari dönem sonu itibarıyla elde edilen değerlendirme geliri 359.287.962 TL olup gelir tablosunda yatırım gelirleri hesabında muhasebeleştirilmiştir (31 Aralık 2022: 62.279.288 TL). Dönem sonu itibarıyla özsermayede ilgili hesap kalemi altında kayıtlara yansıtılan gerçekleşmeyen gerçeğe uygun değer azalışı 1.541.189 TL'dir (31 Aralık 2022: 5.763.482 TL).

Alım satım amaçlı ve satılmaya hazır finansal varlıkların 30 Eylül 2023 ve 31 Aralık 2022 tarihleri itibarıyla vade analizi aşağıdaki gibidir.

	30 Eylül 2023				
	Vadesiz	0 - 3 ay	1 - 3 yıl	3 yıldan uzun	Toplam
Devlet tahvili	-	-	118.284.582	29.460.067	147.744.649
Eurobond	-	37.754.285	-	-	37.754.285
Yatırım Fonları	1.605.683.014	-	-	-	1.605.683.014
Hisse Senedi	243.577.299	-	-	-	243.577.299
Toplam	1.849.260.313	37.754.285	118.284.582	29.460.067	2.034.759.247

UNICO SİGORTA A.Ş.

1 OCAK - 30 EYLÜL 2023 HESAP DÖNEMİNE AİT FİNANSAL TABLOLARA İLİŞKİN AÇIKLAYICI DİPNOTLAR

(Para birimi aksi belirtilmedikçe Türk Lirası (TL) olarak gösterilmiştir.)

11. Finansal Varlıklar (Devamı)

11.7 - 11.9 Finansal varlıklara ilişkin diğer açıklamalar: (Devamı)

	31 Aralık 2022				
	0 - 3 ay	3 - 6 ay	1 - 3 yıl	3 yıldan uzun	Toplam
Devlet tahvili	-	-	139.212.897	145.180.874	284.393.771
Özel sektör bonoları (11.4 no'lu dipnot)	15.426.590	30.696.386	-	57.463.187	103.586.163
Hazine bonusu	23.505.577	-	-	-	23.505.577
Toplam	38.932.167	30.696.386	139.212.897	202.644.061	411.485.511

12. Krediler ve Alacaklar

12.1 Alacakların, ticari müşterilerden olan alacaklar, ilgili taraflardan olan alacaklar, peşin ödemeler için (gelecek aylara, yıllara ait ödemeler) ve diğerleri biçiminde sınıflanması:

	30 Eylül 2023	31 Aralık 2022
Aracılardan alacaklar	540.798.398	256.453.800
Alacak Reeskontu (-)	(55.994.507)	-
Sigortalılardan alacaklar	462.698	4.203.721
Rücu ve sovtaj alacakları	97.142.650	29.678.604
Sigorta ve reasürans şirketlerinden alacaklar	152.534.677	33.652.872
Banka garantili kredi kartı alacakları	-	1.013.068
Sigortacılık faaliyetlerinden alacaklar	734.943.916	325.002.065
Esas faaliyetlerden kaynaklanan kanuni takipteki alacaklar (şüpheli alacaklar)	211.821.060	177.561.047
Esas faaliyetlerden alacaklar – brüt	946.764.976	502.563.112
Esas faaliyetlerden kaynaklanan kanuni takipteki alacaklar karşılığı (*)	(211.387.413)	(176.139.587)
Sigortacılık faaliyetlerinden alacaklar karşılığı	(10.130.421)	(2.395.298)
Esas faaliyetlerden kaynaklanan kanuni takipteki alacaklar ile henüz kanuni takipte olmayan alacaklar karşılığı tutarları	(221.517.834)	(178.534.885)
Esas faaliyetlerden alacaklar - net	725.247.142	324.028.227
Verilen depozito ve teminatlar	3.368.011	5.095.160
Diğer çeşitli alacakları	56.978.088	1.304.672
Diğer Çeşitli Alacaklar Reeskontu (-)	(6.232.334)	-
İş avansları	14.752.547	1.169.544
Personele Verilen Avanslar	55.636	385.210
Kısa vadeli diğer alacaklar	68.921.948	7.954.586
Verilen depozito ve teminatlar	50.000	50.000
Uzun vadeli diğer alacaklar	50.000	50.000
Toplam alacakları	794.219.090	332.032.813

(*) 30 Eylül 2023 tarihi itibarıyla esas faaliyetlerden kaynaklanan kanuni takipteki alacakların 163.618.432 TL'lik kısmı rücu faaliyetlerinden kaynaklanan şüpheli alacaklardan oluşmaktadır (31 Aralık 2022: 126.937.514 TL).

	30 Eylül 2023	31 Aralık 2022
Rücu ve sovtaj alacakları - brüt	97.165.798	29.709.146
Rücu ve sovtaj alacakları - reasürans payı	(23.148)	(30.542)
Rücu ve sovtaj alacakları, net (12.5 ve 12.7 nolu dipnot)	97.142.650	29.678.604

UNICO SİGORTA A.Ş.

1 OCAK - 30 EYLÜL 2023 HESAP DÖNEMİNE AİT FİNANSAL TABLOLARA İLİŞKİN AÇIKLAYICI DİPNOTLAR

(Para birimi aksi belirtilmedikçe Türk Lirası (TL) olarak gösterilmiştir.)

12. Krediler ve Alacaklar (Devamı)

12.2 İşletmenin ortaklar, iştirakler ve bağlı ortaklıklarla olan alacak - borç ilişkisi:

İlişkili taraflar ile olan işlem ve bakiyeler 45 no'lu dipnotta detaylı olarak açıklanmıştır.

12.3 Alacaklar için alınmış olan ipotek ve diğer teminatların toplam tutarı:

Alınan garanti ve teminatların detayı aşağıda yer almaktadır:

	30 Eylül 2023			Toplam
	ABD Doları (TL Karşılığı)	Euro (TL Karşılığı)	TL	
Alınan garanti ve teminatlar				
İpotekler	-	-	7.063.000	7.063.000
Alınan teminat mektupları	-	-	23.975.000	23.975.000
Alınan çekler	-	-	350.000	350.000
Alınan senetler	-	-	1.000.000	1.000.000
Nakit teminatlar	14.414.438	4.679.679	2.443.541	21.537.658
Toplam	14.414.438	4.679.679	34.831.541	53.925.658

	31 Aralık 2022			Toplam
	ABD Doları (TL Karşılığı)	Euro (TL Karşılığı)	TL	
Alınan garanti ve teminatlar				
İpotekler	-	-	7.063.000	7.063.000
Alınan teminat mektupları	-	-	14.066.001	14.066.001
Alınan çekler	-	-	20.916.365	20.916.365
Alınan senetler	-	-	3.563.538	3.563.538
Nakit teminatlar	8.439.828	1.206.080	2.967.190	12.613.098
Toplam	8.439.828	1.206.080	48.576.094	58.222.002

12.4 Yabancı paralarla temsil edilen ve kur garantisi olmayan alacak ve borçlar ile aktifte mevcut yabancı paraların ayrı ayrı tutarları ve TL'ye dönüştürme kurları:

Aktifler için;

Döviz cinsi	30 Eylül 2023		
	Döviz tutarı	Kur	TL tutarı
ABD Doları	3.568.646	27,3767	97.697.751
Euro	6.356.569	29,0305	184.534.377
CHF	472	29,9837	14.144
Toplam			282.246.272

Döviz cinsi	31 Aralık 2022		
	Döviz tutarı	Kur	TL tutarı
ABD Doları	2.974.316	18,6983	55.614.653
Euro	2.050.829	19,9349	40.883.071
CHF	58.422	20,2019	1.180.242
GBP	5.541	22,4892	124.613
JPY	112.079	0,1413	15.837
Toplam			97.818.416

UNICO SİGORTA A.Ş.

1 OCAK - 30 EYLÜL 2023 HESAP DÖNEMİNE AİT FİNANSAL TABLOLARA İLİŞKİN AÇIKLAYICI DİPNOTLAR

(Para birimi aksi belirtilmedikçe Türk Lirası (TL) olarak gösterilmiştir.)

12. Krediler ve Alacaklar (Devamı)

12.4 Yabancı paralarla temsil edilen ve kur garantisi olmayan alacak ve borçlar ile aktifte mevcut yabancı paraların ayrı ayrı tutarları ve TL'ye dönüştürme kurları: (Devamı)

Pasifler için;

Döviz cinsi	30 Eylül 2023		
	Döviz tutarı	Kur	TL tutarı
Euro	1.233.853	29,0828	35.883.900
ABD Doları	1.128.747	27,4260	30.957.016
GBP	1.538	33,6562	51.763
SAR	33.891	7,3128	247.837
JPY	14.665	0,1845	2.705
CAD	151	20,4353	3.086
Toplam			67.146.307

Döviz cinsi	31 Aralık 2022		
	Döviz tutarı	Kur	TL tutarı
ABD Doları	2.122.572	18,7320	39.760.019
Euro	1.074.767	19,9708	21.463.957
SAR	28.309	4,9806	140.997
CAD	83	13,8518	1.145
Toplam			61.366.118

12.5 - 12.7 Krediler ve Alacaklara ilişkin diğer açıklamalar:

Sigortacılık faaliyetlerinden alacakların vade analizi aşağıdaki gibidir:

	<u>30 Eylül 2023</u>	<u>31 Aralık 2022</u>
Vadesi geçmiş	33.573.001	25.311.659
0-90 gün	372.479.086	171.789.715
91-180 gün	137.076.044	70.273.133
181-270 gün	63.460.046	24.356.867
271-360 gün	7.960.142	3.592.087
360 günden fazla	23.252.947	-
	637.801.266	295.323.461
Rücu alacakları (net) (12.1 no'lu dipnot)	97.142.650	29.678.604
Toplam	734.943.916	325.002.065

Aracılardan ve sigortalılardan alacaklar karşılığı hareket tablosu aşağıdaki gibidir:

	<u>30 Eylül 2023</u>	<u>30 Eylül 2022</u>
Dönem başı - 1 Ocak	2.395.298	2.535.314
Dönem içindeki girişler/(çıkışlar)	7.735.123	(1.668.328)
Dönem sonu - 30 Eylül	10.130.421	866.986

Esas faaliyetlerden kaynaklanan şüpheli alacaklar karşılığının hareket tablosu aşağıdaki gibidir:

	<u>30 Eylül 2023</u>	<u>30 Eylül 2022</u>
Dönem başı - 1 Ocak	176.139.587	113.474.554
Dönem içindeki girişler/(çıkışlar)	37.262.324	22.568.252
Tahsilat	(2.014.498)	(86.154)
Dönem sonu - 30 Eylül	211.387.413	135.956.652

UNICO SİGORTA A.Ş.

1 OCAK - 30 EYLÜL 2023 HESAP DÖNEMİNE AİT FİNANSAL TABLOLARA İLİŞKİN AÇIKLAYICI DİPNOTLAR

(Para birimi aksi belirtilmedikçe Türk Lirası (TL) olarak gösterilmiştir.)

12. Krediler ve Alacaklar (Devamı)

12.5 - 12.7 Krediler ve Alacaklara ilişkin diğer açıklamalar: (Devamı)

Vadesini geçmiş sigortalılardan, acentelerden ve sigorta şirketlerinden alacakların yaşlandırması aşağıdaki gibidir:

	30 Eylül 2023	31 Aralık 2022
3 aya kadar	30.923.601	13.088.723
3-6 ay arası	2.313.820	7.336.084
6 ay ve üzeri	335.581	4.886.852
Toplam	33.573.002	25.311.659

Vadesini geçmiş sigortalılardan ve acentelerden alacaklar için alınan garantiler aşağıdaki gibidir:

	30 Eylül 2023	31 Aralık 2022
Teminat mektubu	6.715.000	575.000
Nakit	1.728.573	470.652
Toplam	8.443.573	1.045.652

13. Türev Finansal Araçlar

Yoktur (31 Aralık 2022: Yoktur).

14. Nakit ve Nakit Benzerleri

30 Eylül 2023 ve 31 Aralık 2022 tarihlerinde sona eren dönemlere ait nakit akış tablosuna esas teşkil eden nakit ve nakit benzerleri 2.12 no'lu dipnotta açıklanmış olup Şirket'in banka mevduatlarının detayı aşağıda yer almaktadır

	30 Eylül 2023	31 Aralık 2022
Banka mevduatları	2.228.438.802	1.369.250.604
Banka garantili ve üç aydan kısa vadeli kredi kartı alacakları	34.132.978	31.129.432
Toplam	2.262.571.780	1.400.380.036

Yabancı para mevduatlar		
- vadesiz mevduatlar	5.917.327	951.158
- vadeli mevduatlar	113.327.676	59.401.782
Toplam	119.245.003	60.352.940

TL mevduatlar		
- vadesiz mevduatlar	4.109.973	9.050.913
- vadeli mevduatlar (*)	2.105.083.826	1.299.846.751
Toplam	2.109.193.799	1.308.897.664

Toplam banka mevduatları	2.228.438.802	1.369.250.604
---------------------------------	----------------------	----------------------

(*) Şirket'in, 30 Eylül 2023 tarihi itibarıyla SEDDK lehine 704.994.905 TL ve TARSİM lehine 200.000 TL bloke edilmiş toplam 705.194.905 TL vadeli mevduatı bulunmaktadır (30 Eylül 2022: SEDDK lehine 328.313.694 TL ve TARSİM lehine 360.000 TL) (14 ve 43 no'lu dipnotlar).

UNICO SİGORTA A.Ş.

1 OCAK - 30 EYLÜL 2023 HESAP DÖNEMİNE AİT FİNANSAL TABLOLARA İLİŞKİN AÇIKLAYICI DİPNOTLAR

(Para birimi aksi belirtilmedikçe Türk Lirası (TL) olarak gösterilmiştir.)

14. Nakit ve Nakit Benzerleri (Devamı)

Vadeli mevduatların yıllık ağırlıklı ortalama getiri oranları:

	<u>30 Eylül 2023</u>	<u>31 Aralık 2022</u>
	(%)	(%)
TL	32,00	20,30
ABD Doları	0,10	0,10
Euro	0,05	0,25

Yabancı para vadeli ve vadesiz mevduatlar:

	<u>30 Eylül 2023</u>			
	<u>Yabancı para tutarı</u>		<u>TL karşılığı</u>	
	<u>Vadeli</u>	<u>Vadesiz</u>	<u>Vadeli</u>	<u>Vadesiz</u>
ABD Doları	1.690.013	138.115	46.266.979	3.781.133
Euro	2.310.008	44.636	67.060.696	1.295.807
GBP	-	25.100	-	840.388
Toplam			113.327.675	5.917.328

	<u>31 Aralık 2022</u>			
	<u>Yabancı para tutarı</u>		<u>TL karşılığı</u>	
	<u>Vadeli</u>	<u>Vadesiz</u>	<u>Vadeli</u>	<u>Vadesiz</u>
ABD Doları	656.505	8.460	12.275.535	158.187
Euro	2.364.007	7.134	47.126.247	142.224
GBP	-	28.936	-	650.747
Toplam			59.401.782	951.158

15. Sermaye

Dönem başı ve dönem sonunda bulunan hisse senetlerinin hareketleri aşağıdaki gibidir:

	<u>1 Ocak 2023</u>		<u>Yeni çıkarılan</u>		<u>30 Eylül 2023</u>	
	<u>Adet</u>	<u>Nominal</u>	<u>Adet</u>	<u>Nominal</u>	<u>Adet</u>	<u>Nominal</u>
		<u>TL</u>		<u>TL</u>		<u>TL</u>
Ödenmiş Sermaye	270.500.000	270.500.000	-	-	270.500.000	270.500.000
Toplam	270.500.000	270.500.000	-	-	270.500.000	270.500.000

	<u>1 Ocak 2022</u>		<u>Yeni çıkarılan</u>		<u>30 Eylül 2022</u>	
	<u>Adet</u>	<u>Nominal</u>	<u>Adet</u>	<u>Nominal</u>	<u>Adet</u>	<u>Nominal</u>
		<u>TL</u>		<u>TL</u>		<u>TL</u>
Ödenmiş Sermaye	123.328.212	123.328.212	-	-	123.328.212	123.328.212
Toplam	123.328.212	123.328.212	-	-	123.328.212	123.328.212
Tescilli Beklenen Sermaye (*)	59.036.428	59.036.428	-	-	59.114.806	59.036.428
Toplam	182.364.640	182.364.640	-	-	182.443.018	182.443.018

(*) 07 Kasım 2022 tarihli 2021 yılına ait Olağan Genel Kurul toplantısında alınan sermaye artırım kararı ile, Şirketin sermayesi 147.171.788 TL artırılarak 270.500.000 TL olarak 11 Kasım 2022 tarihinde tescil edilmiştir.

**1 OCAK - 30 EYLÜL 2023 HESAP DÖNEMİNE AİT
FİNANSAL TABLOLARA İLİŞKİN AÇIKLAYICI DİPNOTLAR**

(Para birimi aksi belirtilmedikçe Türk Lirası (TL) olarak gösterilmiştir.)

15. Sermaye (Devamı)***Yasal Yedekler:***

Kanuni defterlerdeki birikmiş karlar, aşağıda belirtilen kanuni yedeklerle ilgili hüküm haricinde dağıtılabılırler. Türk Ticaret Kanunu'na göre, yasal yedekler birinci ve ikinci tertip yasal yedekler olmak üzere ikiye ayrılır. Türk Ticaret Kanunu'na göre birinci tertip yasal yedekler, şirketin ödenmiş/çıkarılmış sermayesinin %20'sine ulaşıncaya kadar, kanuni net karın %5'i olarak ayrılır. İkinci tertip yasal yedekler ise ödenmiş/çıkarılmış sermayenin %5'ini aşan dağıtılan karın %10'udur. Türk Ticaret Kanunu'na göre, yasal yedekler ödenmiş/çıkarılmış sermayenin %50'sini geçmediği sürece sadece zararları netleştirmek için kullanılabilir, bunun dışında herhangi bir şekilde kullanılması mümkün değildir.

Yasal yedeklerin dönem içindeki hareketleri aşağıdaki gibidir:

	<u>30 Eylül 2023</u>	<u>31 Aralık 2022</u>
Dönem başı	13.784.851	6.059.593
Dönem içi değişim	19.115.722	7.725.258
Dönem sonu	32.900.573	13.784.851

Finansal Varlıkların Değerlemesi:

Satılmaya hazır finansal varlıkların gerçeğe uygun değerlerindeki değişikliklerden kaynaklanan gerçekleşmemiş kar ve zararlar özsermaye içinde "Finansal Varlıkların Değerlemesi" altında muhasebeleştirilir.

Finansal varlıkların değerlemesinin dönem içindeki hareketleri aşağıdaki gibidir:

	<u>30 Eylül 2023</u>	<u>31 Aralık 2022</u>
Dönem başı	4.322.612	(6.649)
Gerçeğe uygun değer artışı / (azalışı)	(5.478.504)	4.329.261
Dönem sonu	(1.155.892)	4.322.612

16. Diğer Yedekler ve İsteğe Bağlı Katılımın Sermaye Bileşeni

Özsermaye içerisinde yer alan diğer yedekler bulunmamaktadır.

17. Sigorta Borçları ve Reasürans Varlıkları**17.1 Şirketin hayat ve hayat dışı dallar için tesis etmesi gereken teminat tutarları ile varlıklar itibarıyla hayat ve hayat dışı dallara göre tesis edilmiş teminat tutarları:**

	<u>30 Eylül 2023</u>	<u>31 Aralık 2022</u>
Hayat dışı dallar için tesis edilmesi gereken teminat tutarı	422.482.602	263.725.516
Hayat dışı dallar için tesis edilen teminat tutarı (*)	852.939.554	348.108.464

(*) Sigortacılık Kanunu'na istinaden çıkarılan ve 7 Ağustos 2007 tarih ve 26606 sayılı Resmi Gazetede yayımlanan "Sigorta ve Reasürans ile Emeklilik Şirketlerinin Mali Bünyelerine İlişkin Yönetmeliğinin 4. maddesi gereğince, sigorta şirketleri ile hayat ve ferdi kaza branşında faaliyet gösteren emeklilik şirketleri, sermaye yeterliliği hesabı sırasında bulunan gerekli özsermaye miktarının üçte birine denk düşen Minimum Garanti Fonu tutarını sermaye yeterliliği hesabı döneminde teminat olarak tesis etmekle yükümlü kılınmıştır. 30 Eylül 2023 tarihi itibarıyla tesis edilen teminat tutarı Resmi Gazete belirtildiği gibi sermaye miktarları toplamının üçte birinden az olmayacak şekilde tesis edilmiştir.

**1 OCAK - 30 EYLÜL 2023 HESAP DÖNEMİNE AİT
FİNANSAL TABLOLARA İLİŞKİN AÇIKLAYICI DİPNOTLAR**

(Para birimi aksi belirtilmedikçe Türk Lirası (TL) olarak gösterilmiştir.)

17. Sigorta Borçları ve Reasürans Varlıkları (Devamı)

- 17.2 Şirketin hayat poliçe adetleri ile dönem içinde giren, ayrılan hayat ve mevcut hayat sigortalıların adet ve matematik karşılıkları:** Yoktur, (1 Ocak - 30 Eylül 2022: Yoktur).
- 17.3 Hayat dışı sigortalara dallar itibarıyla verilen sigorta teminatı tutarı:** 4 no'lu dipnotta açıklanmıştır.
- 17.4 Şirketin kurduğu emeklilik yatırım fonları ve birim fiyatları:** Yoktur, (1 Ocak - 30 Eylül 2022: Yoktur).
- 17.5 Portföydeki katılım belgeleri ve dolaşımdaki katılım belgeleri adet ve tutar:** Yoktur, (1 Ocak - 30 Eylül 2022: Yoktur).
- 17.6 Dönem içinde giren, ayrılan, iptal edilen ve mevcut bireysel emeklilik ve grup emeklilik katılımcılarının adetçe portföy tutarları:** Yoktur, (1 Ocak – 30 Eylül 2022: Yoktur).
- 17.7 Kar paylı hayat sigortalarında kar payının hesaplanmasında kullanılan değerlendirme yöntemleri:** Yoktur, (1 Ocak - 30 Eylül 2022: Yoktur).
- 17.8 Dönem içinde yeni giren bireysel emeklilik katılımcılarının adet ile brüt ve net katılım paylarının bireysel ve kurumsal olarak dağılımları:** Yoktur, (1 Ocak - 30 Eylül 2022: Yoktur).
- 17.9 Dönem içinde başka şirketten gelen bireysel emeklilik katılımcılarının adet ile brüt ve net katılım paylarının bireysel ve kurumsal olarak dağılımları:** Yoktur, (1 Ocak - 30 Eylül 2022: Yoktur).
- 17.10 Dönem içinde şirketin hayat portföyünden bireysel emekliliğe geçen bireysel emeklilik katılımcılarının adet ile brüt ve net katılım paylarının bireysel ve kurumsal olarak dağılımları:** Yoktur, (1 Ocak - 30 Eylül 2022: Yoktur).
- 17.11 Dönem içinde şirketin portföyünden ayrılan başka şirkete geçen veya başka şirkete geçmeyen her ikisi birlikte bireysel emeklilik katılımcılarının adet ile brüt ve net katılım paylarının bireysel ve kurumsal olarak dağılımları:** Yoktur, (1 Ocak - 30 Eylül 2022: Yoktur).
- 17.12 Dönem içinde yeni giren hayat sigortalıların adet ile brüt ve net prim tutarları ferdi ve grup olarak dağılımları:** Yoktur, (1 Ocak - 30 Eylül 2022: Yoktur).
- 17.13 Dönem içinde portföyden ayrılan hayat sigortalıların adet ile brüt ve net prim tutarları matematik karşılıklarının tutarlarının ferdi ve grup olarak dağılımları:** Yoktur, (1 Ocak - 30 Eylül 2022: Yoktur).
- 17.14 Dönem içinde hayat sigortalılarına kar payı dağıtım oranı:** Yoktur, (1 Ocak - 30 Eylül 2022: Yoktur).

UNICO SİGORTA A.Ş.

1 OCAK - 30 EYLÜL 2023 HESAP DÖNEMİNE AİT FİNANSAL TABLOLARA İLİŞKİN AÇIKLAYICI DİPNOTLAR

(Para birimi aksi belirtilmedikçe Türk Lirası (TL) olarak gösterilmiştir.)

17. Sigorta Borçları ve Reasürans Varlıkları (Devamı)

17.15 - 17.19 Sigorta sözleşmelerinden kaynaklanan yükümlülükler ile ilgili diğer gerekli açıklamalar:

Muallak hasar ve tazminat karşılığı:

	30 Eylül 2023		
	Brüt	Reasürans payı	Net
Dönem başı rapor edilen hasarlar - 1 Ocak	783.513.575	(140.891.965)	642.621.610
Ödenen hasar	(288.901.624)	433.296.316	144.394.692
Artış			
- Cari dönem muallakları	934.999.045	(356.197.470)	578.801.575
- Geçmiş yıllar muallakları	236.414.996	(361.890.506)	(125.475.510)
Dönem sonu rapor edilen hasarlar - 30 Eylül	1.666.025.992	(425.683.625)	1.240.342.367
Gerçekleşmiş ancak rapor edilmemiş hasarlar	1.736.540.051	(39.345.643)	1.697.194.408
Davalık muallak hasarlar karşılığı kazanma oranı indirimi	(120.333.773)	25.759.135	(94.574.638)
Muallak tazminat karşılığında kaynaklanan net nakit akışların iskontosu	(1.151.359.995)	30.158.543	(1.121.201.452)
Toplam - 30 Eylül	2.130.872.275	(409.111.590)	1.721.760.685

	30 Eylül 2022		
	Brüt	Reasürans payı	Net
Dönem başı rapor edilen hasarlar - 1 Ocak	553.523.128	(123.264.113)	430.259.015
Ödenen hasar	(280.573.816)	112.787.010	(167.786.806)
Artış			
- Cari dönem muallakları	264.580.605	(66.308.285)	198.272.320
- Geçmiş yıllar muallakları	179.310.909	(61.072.301)	118.238.608
Dönem sonu rapor edilen hasarlar - 30 Eylül	716.840.826	(137.857.689)	578.983.137
Gerçekleşmiş ancak rapor edilmemiş hasarlar	610.593.872	(29.075.722)	581.518.150
Davalık muallak hasarlar karşılığı kazanma oranı indirimi	(79.397.083)	20.407.295	(58.989.788)
Muallak tazminat karşılığında kaynaklanan net nakit akışların iskontosu	(420.970.619)	23.256.723	(397.713.896)
Toplam - 30 Eylül	827.066.996	(123.269.393)	703.797.603

UNICO SİGORTA A.Ş.

1 OCAK - 30 EYLÜL 2023 HESAP DÖNEMİNE AİT FİNANSAL TABLOLARA İLİŞKİN AÇIKLAYICI DİPNOTLAR

(Para birimi aksi belirtilmedikçe Türk Lirası (TL) olarak gösterilmiştir.)

17. Sigorta Borçları ve Reasürans Varlıkları (Devamı)

17.15 - 17.19 Sigorta sözleşmelerinden kaynaklanan yükümlülükler ile ilgili diğer gerekli açıklamalar (Devamı):

Kazanılmamış primler karşılığı:

	30 Eylül 2023		
	Brüt	Reasürör payı	Net
Dönem başı - 1 Ocak	1.719.101.266	(202.968.018)	1.516.133.248
Net değişim	1.650.184.745	(231.307.755)	1.418.876.990
Dönem sonu - 30 Eylül	3.369.286.011	(434.275.773)	2.935.010.238
	30 Eylül 2022		
	Brüt	Reasürör payı	Net
Dönem başı - 1 Ocak	499.034.160	(94.242.327)	404.791.833
Net değişim	617.471.228	(54.325.214)	563.146.014
Dönem sonu - 30 Eylül	1.116.505.388	(148.567.541)	967.937.847

30 Eylül 2023 tarihi itibarıyla ertelenmiş komisyon giderleri ve gelirleri sırasıyla 431.386.747 TL (31 Aralık 2022: 259.497.358 TL) (2.24 no'lu dipnot) ve 39.551.838 TL (31 Aralık 2022: 19.092.792 TL) (19 no'lu dipnot) olup bilançoda "Ertelenmiş Üretim Giderleri" ve "Ertelenmiş Komisyon Gelirleri" hesap kalemleri altında yer almaktadır.

Devam eden riskler karşılığı:

	30 Eylül 2023		
	Brüt	Reasürör payı	Net
Dönem başı - 1 Ocak	54.631.308	-	54.631.308
Net değişim	(31.100.529)	-	(31.100.529)
Dönem sonu - 30 Eylül	23.530.779	-	23.530.779
	30 Eylül 2022		
	Brüt	Reasürör payı	Net
Dönem başı - 1 Ocak	36.180.018	(2.012.184)	34.167.834
Net değişim	82.898.079	(3.711.488)	79.186.591
Dönem sonu - 30 Eylül	119.078.097	(5.723.672)	113.354.425

Dengeleme karşılığı ():*

	30 Eylül 2023		
	Brüt	Reasürör payı	Net
Dönem başı - 1 Ocak	90.578.126	-	90.578.126
Cari dönem girişleri	14.497.887	-	14.497.887
İndirilen karşılık (2.24 no'lu dipnot)	(90.599.063)	-	(90.599.063)
Dönem sonu - 30 Eylül	14.476.950	-	14.476.950
	30 Eylül 2022		
	Brüt	Reasürör payı	Net
Dönem başı - 1 Ocak	76.666.437	-	76.666.437
Cari dönem girişleri	9.049.697	-	9.049.697
İndirilen karşılık (2.24 no'lu dipnot)	102.853	-	102.853
Dönem sonu - 30 Eylül	85.818.987	-	85.818.987

(*) Söz konusu karşılıklar 2.24 no'lu dipnotta açıklandığı üzere net olarak hesaplanmaktadır.

UNICO SİGORTA A.Ş.

1 OCAK - 30 EYLÜL 2023 HESAP DÖNEMİNE AİT FİNANSAL TABLOLARA İLİŞKİN AÇIKLAYICI DİPNOTLAR

(Para birimi aksi belirtilmedikçe Türk Lirası (TL) olarak gösterilmiştir.)

17. Sigorta Borçları ve Reasürans Varlıkları (Devamı)

17.15 - 17.19 Sigorta sözleşmelerinden kaynaklanan yükümlülükler ile ilgili diğer gerekli açıklamalar (Devamı):

Aktüeryal Matematik Karşılık

	30 Eylül 2023		
	Brüt	Reasürör payı	Net
Dönem başı - 1 Ocak	1.736.891	(1.389.724)	347.167
Net değişim	(954.172)	720.562	(233.610)
Dönem sonu - 30 Eylül	782.719	(669.162)	113.557

	30 Eylül 2022		
	Brüt	Reasürör payı	Net
Dönem başı - 1 Ocak	1.016.059	-	1.016.059
Net değişim	(479.586)	-	(479.586)
Dönem sonu - 30 Eylül	536.473	-	536.473

Şirket, 1 Temmuz 2008 tarihi ve sonrasında yazdığı 1 yıldan uzun vadeli ferdi kaza branşı poliçeleri için aktüeryal matematik karşılığı hesaplamaktadır.

Yabancı para ile ifade edilen ve ihbarı yapılmış net muallak hasar ve tazminat karşılıkları aşağıdaki gibidir:

Döviz Cinsi	30 Eylül 2023		
	Döviz Tutarı	Kur	Tutar TL
ABD Doları	1.815.070	27,4260	49.780.110
Euro	431.342	29,0828	12.544.633
			62.324.743

Döviz Cinsi	31 Aralık 2022		
	Döviz Tutarı	Kur	Tutar TL
ABD Doları	3.065.891	18,7320	57.430.270
Euro	737.669	19,9708	14.731.840
			72.162.110

UNICO SİGORTA A.Ş.

1 OCAK - 30 EYLÜL 2023 HESAP DÖNEMİNE AİT FİNANSAL TABLOLARA İLİŞKİN AÇIKLAYICI DİPNOTLAR

(Para birimi aksi belirtilmedikçe Türk Lirası (TL) olarak gösterilmiştir.)

17. Sigorta Borçları ve Reasürans Varlıkları (Devamı)

17.15 - 17.19 Sigorta sözleşmelerinden kaynaklanan yükümlülükler ile ilgili diğer gerekli açıklamalar (Devamı):

Rücu Gelirleri:

Şirket'in 30 Eylül 2023 ve 2022 hesap dönemlerine ait branş bazında tahsil edilmiş olan rücu ve sovtaj gelirleri aşağıda açıklanmıştır:

	1 Ocak- 30 Eylül 2023			1 Ocak- 30 Eylül 2022		
	Brüt	Reasürans payı	Net	Brüt	Reasürans payı	Net
Kara araçları	171.464.928	(22.434)	171.442.493	69.952.828	(6.214)	69.946.614
Kara araçları sorumluluk	13.963.204	(1.561.477)	12.401.727	4.271.124	(119.707)	4.151.417
Yangın ve doğal afetler	970.538	(1.712)	968.826	977.942	(11.163)	966.779
Nakliyat	1.352.306	-	1.352.306	1.231.621	-	1.231.621
Kredi	845.783	(254.086)	591.697	734.796	(250.115)	484.681
Genel zararlar	182.206	(1.115)	181.091	73.650	-	73.650
Kefalet	147.624	(15.358)	132.265	55.313	-	55.313
Kaza	701	-	701	-	-	-
Genel Sorumluluk	161	-	161	-	-	-
Su araçları	240.971	-	240.971	57.679	-	57.679
Toplam	189.168.420	(1.856.183)	187.312.238	77.357.056	(387.199)	76.969.857

Şirket'in 30 Eylül 2023 ve 31 Aralık 2022 tarihleri itibarıyla branş bazında dönem içinde tahakkuk edilmiş olan rücu ve sovtaj alacakları aşağıda açıklanmıştır:

	30 Eylül 2023			31 Aralık 2022		
	Brüt	Reasürans payı	Net	Brüt	Reasürans payı	Net
Kara araçları	68.966.427	-	68.966.427	15.184.159	-	15.184.159
Kara araçları sorumluluk	21.337.162	-	21.337.162	3.159.325	-	3.159.325
Yangın ve doğal afetler	2.495.068	(21.996)	2.473.072	857.018	(21.996)	835.022
Nakliyat	2.444.164	(384)	2.443.780	8.793.234	(583)	8.792.651
Genel zararlar	517.501	(768)	516.733	385.032	(7.963)	377.069
Kefalet	1.365.859	-	1.365.859	1.193.789	-	1.193.789
Kredi	38.745	-	38.745	-	-	-
Hukuksal Koruma	872	-	872	-	-	-
Su Araçları	-	-	-	136.588	-	136.588
Toplam	97.165.798	(23.148)	97.142.650	29.709.146	(30.542)	29.678.604

UNICO SİGORTA A.Ş.

1 OCAK - 30 EYLÜL 2023 HESAP DÖNEMİNE AİT FİNANSAL TABLOLARA İLİŞKİN AÇIKLAYICI DİPNOTLAR

(Para birimi aksi belirtilmedikçe Türk Lirası (TL) olarak gösterilmiştir.)

17. Sigorta Borçları ve Reasürans Varlıkları (Devamı)

17.15 - 17.19 Sigorta sözleşmelerinden kaynaklanan yükümlülükler ile ilgili diğer gerekli açıklamalar (Devamı):

30 Eylül 2023 tarihi itibarıyla gerçekleşen hasar esasına göre hazırlanmış brüt hasar gelişim tablosu:

Teknik Karşılıklar Yönetmeliği'ne uygun olarak yapılan AZMM hesaplamalarında kullanılmış olan hasar gelişim tabloları aşağıda açıklanmıştır.

Kaza yılı	1 Ekim 2016 30 Eylül 2017	1 Ekim 2017 30 Eylül 2018	1 Ekim 2018 30 Eylül 2019	1 Ekim 2019 30 Eylül 2020	1 Ekim 2020 30 Eylül 2021	1 Ekim 2021 30 Eylül 2022	1 Ekim 2022 30 Eylül 2023	Brüt Gerçekleşen Hasarlar
Kaza döneminde gerçekleşen brüt hasar	187.098.537	240.928.256	269.282.343	199.146.411	384.868.242	747.019.103	2.352.746.396	4.381.089.288
1 yıl sonra	75.677.115	105.416.511	81.395.247	89.377.713	236.747.801	496.690.822	-	1.085.305.209
2 yıl sonra	19.768.482	53.309.979	50.963.042	36.726.025	161.120.360	-	-	321.887.888
3 yıl sonra	16.322.019	57.970.127	49.664.700	33.807.551	-	-	-	157.764.398
4 yıl sonra	17.206.916	48.235.392	54.029.536	-	-	-	-	119.471.844
5 yıl sonra	17.936.307	47.700.999	-	-	-	-	-	65.637.306
6 yıl sonra	19.389.098	-	-	-	-	-	-	19.389.098

30 Eylül 2022 tarihi itibarıyla gerçekleşen hasar esasına göre hazırlanmış brüt hasar gelişim tablosu:

Kaza yılı	1 Ekim 2015 30 Eylül 2016	1 Ekim 2016 30 Eylül 2017	1 Ekim 2017 30 Eylül 2018	1 Ekim 2018 30 Eylül 2019	1 Ekim 2019 30 Eylül 2020	1 Ekim 2020 30 Eylül 2021	1 Ekim 2021 30 Eylül 2022	Brüt Gerçekleşen Hasarlar
Kaza döneminde gerçekleşen brüt hasar	133.965.743	187.098.537	240.928.256	269.282.343	199.146.411	384.868.242	747.019.103	2.162.308.635
1 yıl sonra	30.735.444	75.677.115	105.416.511	81.395.247	89.377.713	236.747.801	-	619.349.831
2 yıl sonra	10.516.542	19.768.482	53.309.979	50.963.042	36.726.025	-	-	171.284.070
3 yıl sonra	9.796.775	16.322.019	57.970.127	49.664.700	-	-	-	133.753.621
4 yıl sonra	10.508.016	17.206.916	48.235.392	-	-	-	-	75.950.325
5 yıl sonra	12.714.051	17.936.307	-	-	-	-	-	30.650.359
6 yıl sonra	13.026.482	-	-	-	-	-	-	13.026.482

**1 OCAK - 30 EYLÜL 2023 HESAP DÖNEMİNE AİT
FİNANSAL TABLOLARA İLİŞKİN AÇIKLAYICI DİPNOTLAR**

(Para birimi aksi belirtilmedikçe Türk Lirası (TL) olarak gösterilmiştir.)

17. Sigorta Borçları ve Reasürans Varlıkları (Devamı)**17.15 - 17.19 Sigorta sözleşmelerinden kaynaklanan yükümlülükler ile ilgili diğer gerekli açıklamalar (Devamı):**

Şirket, T.C. Hazine ve Maliye Bakanlığı tarafından yayımlanan 5 Aralık 2014 tarih ve 2014/16 sayılı “Muallak Tazminat Karşılığına İlişkin Genelge” uyarınca her bir branş için kullanılacak AZMM hesaplama metodunu Şirket aktüerinin görüşleri çerçevesinde belirlemiştir. Bütün branşlarda büyük hasar limitleri box-plot yöntemi ile belirlenmiş olup, büyük hasar elemesinden sonra oluşturulan AZMM üçgenlerine, şirket aktüerinin görüşleri çerçevesinde istatistiki yöntemler kullanılarak belirlenen gelişim katsayıları ve kuyruk faktörü uygulanmıştır. Şirket, AZMM hesaplamalarını brüt tutarlar üzerinden gerçekleştirerek aşağıda açıklanan yöntemler çerçevesinde net karşılık tutarlarına ulaşmıştır. 30 Eylül 2023 ve 2022 tarihleri itibarıyla branşlar için kullanılan AZMM hesaplama metodu ile bu hesaplamalar sonucunda ilave ayrılacak veya hesaplamaların negatif verdiği durumlarda karşılıklardan düşülecek olan brüt ve net ilave karşılık tutarları aşağıda açıklanmıştır:

Branş	30 Eylül 2023 (*)		
	Kullanılan Yöntem	Brüt İlave Karşılık	Net İlave Karşılık
Zorunlu Trafik	Standart Zincir	1.531.585.998	1.563.443.804
Genel Sorumluluk	Standart Zincir	97.958.991	79.444.310
İhtiyari Mali Sorumluluk	Standart Zincir	43.300.117	(63.721)
Yangın ve Doğal Afetler	Standart Zincir	23.309.983	18.193.679
Genel Zararlar	Standart Zincir	17.436.512	13.961.000
Nakliyat	Standart Zincir	(399.239)	(322.363)
Sağlık	Standart Zincir	1.226.150	1.224.481
Kaza	Standart Zincir	2.962.772	2.759.588
Kefalet	Standart Zincir	2.905.278	2.804.080
Hava Araçları Sorumluluk	Standart Zincir	219.241	336
Hukuksal Koruma	Standart Zincir	426.561	426.561
Finansal Kayıplar	Standart Zincir	785.357	506.738
Su Araçları	Standart Zincir	(649.933)	(649.933)
Kredi	Standart Zincir	(705.638)	(705.638)
Kara Araçları	Standart Zincir	16.177.901	16.171.486
Toplam		1.736.540.051	1.697.194.408

(*) 2023 üçüncü çeyrek itibarıyla Riskli Sigortalılar Havuzu ve Asgari ücret etkisi hariç IBNR tutarı brüt 1.209.417.426 TL olarak hesaplanmıştır. 2023 üçüncü çeyreğinde hesaplanan IBNR tutarına, 2018 yıl sonu için belirlenen asgari ücret artışının bedeni zarar tazminatları ve Anayasa Mahkemesi'nin 9 Ekim 2020 tarihinde aldığı karar ile birlikte Şirket'e getireceği ek tazminat yükünü hesaplayarak, eklemiştir. Bu hesaplar neticesinde Şirket, 1.209.417.426 TL olarak hesapladığı IBNR tutarına, 164.671.469 TL ek IBNR karşılığı ekleyerek, 2023 üçüncü çeyrek için 1.374.088.894 TL IBNR hesaplamıştır. Hesaplanan IBNR tutarına riskli sigortalılar havuzu için hesaplanan 362.451.156 TL IBNR'ı da eklemiştir. Şirket ve 1.736.540.051 TL brüt IBNR muhasebeleştirilmiştir.

UNICO SİGORTA A.Ş.

1 OCAK - 30 EYLÜL 2023 HESAP DÖNEMİNE AİT FİNANSAL TABLOLARA İLİŞKİN AÇIKLAYICI DİPNOTLAR

(Para birimi aksi belirtilmedikçe Türk Lirası (TL) olarak gösterilmiştir.)

17. Sigorta Borçları ve Reasürans Varlıkları (Devamı)

17.15 - 17.19 Sigorta sözleşmelerinden kaynaklanan yükümlülükler ile ilgili diğer gerekli açıklamalar (Devamı):

Branş	31 Aralık 2022		
	Kullanılan Yöntem	Brüt İlave Karşılık	Net İlave Karşılık
Zorunlu Trafik	Standart Zincir	631.474.109	620.667.837
Genel Sorumluluk	Standart Zincir	74.843.379	62.789.217
İhtiyari Mali Sorumluluk	Standart Zincir	17.237.659	17.180.743
Yangın ve Doğal Afetler	Standart Zincir	13.062.428	10.145.586
Genel Zararlar	Standart Zincir	11.473.500	8.139.971
Nakliyat	Standart Zincir	8.126.164	6.687.259
Sağlık	Standart Zincir	2.289.472	2.289.383
Kaza	Standart Zincir	1.606.096	1.424.266
Kefalet	Standart Zincir	1.193.063	1.147.442
Hava Araçları Sorumluluk	Standart Zincir	235.260	96
Hukuksal Koruma	Standart Zincir	794.037	794.037
Finansal Kayıplar	Standart Zincir	853.871	757.308
Su Araçları	Standart Zincir	135.105	135.105
Kredi	Standart Zincir	(319.463)	(319.535)
Kara Araçları	Standart Zincir	(2.699.783)	(2.695.989)
Toplam		760.304.897	729.142.726

Şirket'in yapmış olduğu AZMM hesaplamaları brüt olarak yapılmakta ve Şirket'in yürürlükte bulunan veya ilgili reasürans anlaşmalarına bağlı olarak net tutarlara ulaşılmaktadır. Branşlar itibarıyla AZMM hesaplamaları sonucu bulunan brüt ilave karşılığın net tutarının bulunması için kullanılan yöntemler aşağıda açıklanmıştır:

Branş	Kullanılan Netleştirme Yöntemi (*)
Kara Araçları	Cari dönem muallak hasar konservasyon oranı
Su Araçları	Cari dönem muallak hasar konservasyon oranı
Zorunlu Trafik	Cari dönem muallak hasar konservasyon oranı
İhtiyari Mali Sorumluluk	Cari dönem muallak hasar konservasyon oranı
Hava Araçları Sorumluluk	Cari dönem muallak hasar konservasyon oranı
Yangın ve Doğal Afetler	Cari dönem muallak hasar konservasyon oranı
Hava Araçları	Cari dönem muallak hasar konservasyon oranı
Kaza	Cari dönem muallak hasar konservasyon oranı
Genel Zararlar	Cari dönem muallak hasar konservasyon oranı
Finansal Kayıplar	Cari dönem muallak hasar konservasyon oranı
Sağlık	Cari dönem muallak hasar konservasyon oranı
Kredi	Cari dönem muallak hasar konservasyon oranı
Nakliyat	Cari dönem muallak hasar konservasyon oranı
Genel Sorumluluk	Cari dönem muallak hasar konservasyon oranı
Kefalet	Cari dönem muallak hasar konservasyon oranı
Hukuksal Koruma	Cari dönem muallak hasar konservasyon oranı

(*) Branş bazında uç hasarlar ve normal hasarlar ayrıştırılmıştır. Her iki ayırım için rapor edilen hasar üzerinde konservasyon oranı hesaplanmıştır. Hesaplanan oranlar normal ve uç hasarların gerçekleşmiş ancak rapor edilmemiş hasarlarına ayrı ayrı uygulanmak suretiyle konsolide oran bulunmuştur.

1 OCAK - 30 EYLÜL 2023 HESAP DÖNEMİNE AİT FİNANSAL TABLOLARA İLİŞKİN AÇIKLAYICI DİPNOTLAR

(Para birimi aksi belirtilmedikçe Türk Lirası (TL) olarak gösterilmiştir.)

17. Sigorta Borçları ve Reasürans Varlıkları (Devamı)

17.15 - 17.19 Sigorta sözleşmelerinden kaynaklanan yükümlülükler ile ilgili diğer gerekli açıklamalar (Devamı):

Şirket, AZMM hesaplamaları yapılırken daha homojen bir veri setiyle hesaplama yapılabilmesini teminen büyük hasar olarak nitelendirilen uç hasarlar ayrı bir dosyada Şirket aktüeri tarafından öngörülmüş olan istatistiki yöntemlerle elimine etmiştir. Söz konusu hesaplamalar sonucunda branşlar itibarıyla ayıklanacak büyük hasarların bulunması için kullanılan büyük hasar limitleri aşağıda açıklanmıştır:

Branş	30 Eylül 2023	31 Aralık 2022
Finansal Kayıplar	75.070.596.725	115.740.740.741
Kaza	1.280.000.000	244.997.330.685
Nakliyat	400.111.001	50.600.331
Kefalet	197.686.621	47.397.567
İhtiyarı Mali Sorumluluk	62.463.588	69.929.201
Su Araçları	59.942.708	32.747.360
Kredi	17.830.475	21.644.776
Zorunlu Trafik	12.697.457	2.517.253
Yangın ve Doğal Afetler	1.355.713	719.756
Genel Sorumluluk	992.803	843.950
Genel Zararlar	102.041	105.084
Sağlık	59.016	38.114
Toplam	77.103.838.148	360.964.614.818

Büyük hasar limitlerinin belirlenmesinde Box-Plot yöntemi kullanılmıştır. Branş bazında hesaplanan limitleri aşan dosyası olan Zorunlu Trafik, Genel Sorumluluk, Genel Zararlar, Nakliyat, Sağlık, Yangın ve Doğal Afetler branşları için hesaplanan limitler tabloda verilmiştir.

18. Yatırım Anlaşması Yükümlülükleri

Yoktur (31 Aralık 2022: Yoktur).

19. Ticari ve Diğer Borçlar ve Ertelenmiş Gelirler

	30 Eylül 2023	31 Aralık 2022
Reasürans şirketlerine borçlar (10 no'lu dipnot)	166.799.785	153.862.823
Reasürans şirketlerinden alınan depolar (*)	2.266.588	2.266.588
Diğer çeşitli borçlar	254.292.169	140.543.838
Tedavi giderlerine ilişkin SGK'ya kısa vadeli borçlar	144.807.061	48.503.868
Ödenecek vergi ve fonlar	76.253.741	50.535.847
Ödenecek sosyal güvenlik kesintileri	8.787.195	1.780.220
Satıcılara borçlar	24.287.623	39.703.359
Tedarikçilere borçlar (47 no'lu dipnot)	24.135.777	37.358.411
Zorunlu deprem sigortasından acentelere borçlar (47 no'lu dipnot)	151.846	210.350
Diğer	-	2.134.598
Personele borçlar	156.555	20.536
Ertelenmiş komisyon gelirleri (17 no'lu dipnot)	74.073.505	19.092.792
Toplam	495.165.465	313.499.453

(*) Geçmiş yıllarda Aviva Re ile yapılan anlaşmanın feshinden dolayı Şirket'in geçmiş dönem hasarlarından doğabilecek yükümlülüklerine karşı ayırdığı depo tutarıdır.

1 OCAK - 30 EYLÜL 2023 HESAP DÖNEMİNE AİT FİNANSAL TABLOLARA İLİŞKİN AÇIKLAYICI DİPNOTLAR

(Para birimi aksi belirtilmedikçe Türk Lirası (TL) olarak gösterilmiştir.)

19. Ticari ve Diğer Borçlar ve Ertelenmiş Gelirler (Devamı)

Tedavi giderlerine ilişkin SGK'ya borçların hareketi aşağıdaki gibidir:

	30 Eylül 2023
Dönem başı - 1 Ocak	48.503.868
SGK'ya devredilen prim tutarı (*)	251.736.719
SGK'ya yapılan prim ödemeleri	(155.433.526)
Dönem sonu - 30 Eylül	144.807.061

	30 Eylül 2022
Dönem başı - 1 Ocak	7.703.912
SGK'ya devredilen prim tutarı (*)	49.138.892
SGK'ya yapılan prim ödemeleri	(28.969.935)
Dönem sonu - 30 Eylül	27.872.869

(*) 2.14 no'lu dipnotta açıklandığı üzere, Kanun'un yayımlandığı tarihten sonra meydana gelen trafik kazalarından kaynaklanan tedavi masraflarıyla ilgili olmak üzere, Şirket'in ilgili branşlarda 25 Şubat 2011 tarihinden sonra yazılan poliçelere ilişkin olarak 2011/17 sayılı Genelge kapsamında belirlenen primleri SGK'ya aktarması gerekmektedir.

Yabancı para ile ifade edilen borçlar aşağıdaki gibidir:

Döviz Cinsi	30 Eylül 2023		
	Döviz Tutarı	Kur	Tutar TL
ABD Doları	1.128.747	27,4260	30.957.015
Euro	1.233.853	29,0828	35.883.900
SAR	33.830	7,3128	247.389
GBP	1.538	33,6562	51.763
CAD	150	20,4353	3.072
JPY	14.568	0,1845	2.688
CHF	16	30,1762	480
			67.146.307

Döviz Cinsi	31 Aralık 2022		
	Döviz Tutarı	Kur	Tutar TL
ABD Doları	2.122.572	18,7320	39.760.019
Euro	1.074.767	19,9708	21.463.957
SAR	28.309	4,9806	140.997
CAD	83	13,8518	1.145
			61.366.118

20. Finansal Borçlar

Şirket 30 Eylül 2023 tarihi itibarıyla, TFRS 16 kapsamında 27.011.943 TL kira yükümlülüğü olarak finansal tablolara yansıtılmıştır (31 Aralık 2022: 10.677.727 TL).

	30 Eylül 2023	31 Aralık 2022
Kısa vadeli kiralama yükümlülükleri	10.828.083	5.477.312
Uzun vadeli kiralama yükümlülükleri	16.183.860	5.200.415
Toplam uzun vadeli borçlanmalar	27.011.943	10.677.727

Kiralama yükümlülüklerinin vade analizleri:

	30 Eylül 2023	31 Aralık 2022
0-1 yıl arası	10.828.083	5.477.312
1-5 yıl arası	16.183.860	5.200.415
Toplam	27.011.943	10.677.727

UNICO SİGORTA A.Ş.

1 OCAK - 30 EYLÜL 2023 HESAP DÖNEMİNE AİT FİNANSAL TABLOLARA İLİŞKİN AÇIKLAYICI DİPNOTLAR

(Para birimi aksi belirtilmedikçe Türk Lirası (TL) olarak gösterilmiştir.)

21. Ertelenmiş Gelir Vergisi

Şirket ertelenmiş gelir vergisi varlık ve yükümlülüklerini, bilanço kalemlerinde bu finansal tablolar ve Vergi Usul Kanunu arasındaki farklı değerlendirmelerin sonucunda ortaya çıkan geçici farkların etkilerini dikkate alarak hesaplamaktadır.

30 Eylül 2023 ve 31 Aralık 2022 tarihleri itibarıyla geçici farklar ve ertelenmiş vergi varlık ve yükümlülüklerinin yürürlükteki vergi oranları kullanılarak hazırlanan dökümü aşağıdaki gibidir:

	Geçici zamanlama farkları		Ertelenmiş vergi varlıkları/(yükümlülükleri)	
	30 Eylül 2023	31 Aralık 2022	30 Eylül 2023	31 Aralık 2022
Devreden mali zarar	-	265.280.787	-	66.320.197
Dengeleme Karşılığı	14.476.950	90.578.126	4.343.085	22.644.532
Maliyet gider karşılığı	15.087.151	56.571.923	4.526.145	14.142.981
Devam eden riskler karşılığı	23.530.779	54.631.308	7.059.234	13.657.827
Maddi ve maddi olmayan varlıkların kayıtlı değerleri ile vergi matrahları arasındaki net fark	5.612.943	462.606	1.683.883	115.652
Reeskont	9.460.350	-	2.838.105	-
Sigortacılık faaliyetlerinden alacak karşılığı	2.500.000	1.390	750.000	348
Rücu alacakları	10.129.031	2.393.908	3.038.711	598.477
Dava Karşılığı	2.105.101	-	631.530	-
Kıdem tazminat karşılığı	2.943.567	4.117.316	883.070	1.029.329
Toplam ertelenmiş vergi varlıkları			25.753.763	118.509.343

	Geçici zamanlama farkları		Ertelenmiş vergi varlıkları/(yükümlülükleri)	
	30 Eylül 2023	31 Aralık 2022	30 Eylül 2023	31 Aralık 2022
Gayrimenkul değer artışı	(644.628.254)	(868.535.525)	(193.388.476)	(108.566.941)
Menkul kıymet değerlemesi	(3.444.519)	6.307.484	(1.033.356)	1.576.870
Toplam ertelenmiş vergi yükümlülükleri			(194.421.832)	(106.990.071)
Net ertelenmiş vergi yükümlülükleri (35 no'lu dipnot)			(168.668.070)	11.519.272

Ertelenmiş vergi varlıklarının dönem içindeki hareketleri aşağıdaki gibidir:

	30 Eylül 2023	30 Eylül 2022
Dönem başı - 1 Ocak	11.519.272	26.758.397
Ertelenmiş vergi geliri/gideri	(182.083.866)	49.045.803
Özkaynakta muhasebeleştirilen ertelenmiş vergi geliri	1.896.525	-
Dönem sonu - 30 Eylül (35 no'lu dipnot)	(168.668.070)	75.804.200

Şirket'in indirilebilir mali zararlarının en son indirilebilecekleri yılı gösteren vade dağılımı aşağıdaki gibidir:

	30 Eylül 2023	31 Aralık 2022
2023	-	265.280.787
Toplam	-	265.280.787

UNICO SİGORTA A.Ş.

1 OCAK - 30 EYLÜL 2023 HESAP DÖNEMİNE AİT FİNANSAL TABLOLARA İLİŞKİN AÇIKLAYICI DİPNOTLAR

(Para birimi aksi belirtilmedikçe Türk Lirası (TL) olarak gösterilmiştir.)

22. Emeklilik Sosyal Yardım Yükümlülükleri

	<u>30 Eylül 2023</u>	<u>31 Aralık 2022</u>
Kıdem tazminatı karşılığı	2.943.567	4.117.316
Toplam	2.943.567	4.117.316

Türk İş Kanunu'na göre, Şirket bir senesini doldurmuş olan ve Şirket'le ilişkisi kesilen veya emekli olan 25 (kadınlarda 20) hizmet yılını dolduran ve emekliliğini kazanan (kadınlar için 58 yaşında, erkekler için 60 yaşında), askere çağrılan veya vefat eden personeli için kıdem tazminatı ödemekle mükelleftir. 23 Mayıs 2002 tarihindeki mevzuat değişikliğinden sonra emeklilikten önceki hizmet süresine ilişkin bazı geçiş süreci maddeleri çıkartılmıştır.

Ödenecek tazminat her hizmet yılı için bir aylık maaş kadardır ve bu tutar 1 Temmuz 2023 tarihinden itibaren geçerli olmak üzere 23.489 TL (1 Temmuz 2022: 15.371 TL) ile sınırlandırılmıştır.

Kıdem tazminatı yükümlülüğü yasal olarak herhangi bir fonlamaya tabi değildir ve herhangi bir fonlama şartı bulunmamaktadır.

Kıdem tazminatı karşılığı çalışanların emekliliği halinde ödenmesi gereken muhtemel yükümlülüğün bugünkü değerinin tahminiyle hesaplanır.

TMS 19, Şirket'in kıdem tazminatı karşılığını tahmin etmek için aktüeryal değerlendirme yöntemlerinin geliştirilmesini öngörmektedir. Buna göre toplam yükümlülüğün hesaplanmasında aşağıda yer alan aktüeryal öngörüler kullanılmıştır:

	<u>30 Eylül 2023</u>	<u>31 Aralık 2022</u>
Yıllık iskonto oranı (%)	3,39%	3,56%
Emeklilik olasılığı	82,05%	84,16%

Temel varsayım, her yıllık hizmet için belirlenen tavan karşılığının enflasyon ile orantılı olarak artmasıdır. Böylece uygulanan iskonto oranı enflasyonun beklenen etkilerinden arındırılmış gerçek oranı gösterir. Şirket'in kıdem tazminatı karşılığı, 1 Temmuz 2023 tarihinden itibaren geçerli olan 23.489 TL (1 Temmuz 2022: 15.371 TL) üzerinden hesaplanmaktadır.

Kıdem tazminatı karşılığının dönem içindeki hareketleri aşağıdaki gibidir:

	<u>30 Eylül 2023</u>	<u>30 Eylül 2022</u>
Dönem başı - 1 Ocak	4.117.316	2.089.153
Dönem içinde ödenen (33 nolu dipnot)	(5.856.149)	(488.469)
Faiz maliyeti	6.218.698	1.009.715
Hizmet maliyeti	1.959.107	541.103
Aktüeryal (kazanç)/kayıplar	(3.495.405)	223.824
Dönem sonu - 30 Eylül	2.943.567	3.375.326

23. Diğer Yükümlülükler ve Masraf Karşılıkları

Pasifte yer almayan taahhütler 43 no'lu dipnotta açıklanmıştır.

Alınan garanti ve teminatlar 12.3 no'lu dipnotta açıklanmıştır.

	<u>30 Eylül 2023</u>	<u>31 Aralık 2022</u>
Ödenecek sosyal güvenlik kesintileri	8.787.195	1.780.220

UNICO SİGORTA A.Ş.

1 OCAK - 30 EYLÜL 2023 HESAP DÖNEMİNE AİT FİNANSAL TABLOLARA İLİŞKİN AÇIKLAYICI DİPNOTLAR

(Para birimi aksi belirtilmedikçe Türk Lirası (TL) olarak gösterilmiştir.)

23. Diğer Yükümlülükler ve Masraf Karşılıkları (Devamı)

Bilançoda diğer risklere ilişkin karşılıklar altında maliyet gider karşılığı olarak sınıflandırılan karşılıkların detayı aşağıda yer almaktadır:

	30 Eylül 2023	31 Aralık 2022
Genel yönetim giderleri karşılığı	8.362.564	6.571.924
Bölüşmesiz hasar fazlası gider karşılığı	10.624.616	2.920.328
Diğer(*)	-	50.000.000
Toplam	18.987.180	59.492.252

(*) 6 Şubat 2023 tarihinde gerçekleşen Kahramanmaraş depremi için karşılık ayrılmıştır.

24. Net Sigorta Prim Geliri

Yazılan primlerin dağılımı aşağıdaki gibidir:

	1 Ocak - 30 Eylül 2023		
	Brüt	Reasürör payı (*)	Net
Kara araçları	1.376.368.022	(12.563.991)	1.363.804.031
Kara araçları sorumluluk (*)	2.800.426.014	(501.605.705)	2.298.820.309
Sağlık	14.758.069	-	14.758.069
Yangın ve doğal afetler	272.394.145	(151.341.527)	121.052.618
Genel zararlar	150.608.913	(48.695.299)	101.913.614
Nakliyat	68.400.941	(13.344.120)	55.056.821
Hukuksal koruma	105.014.353	(3.691.936)	101.322.417
Genel sorumluluk	55.455.517	(20.717.188)	34.738.329
Kaza	22.442.863	(1.594.996)	20.847.867
Finansal kayıplar	20.558.910	(9.400.006)	11.158.904
Su araçları	7.177.420	(436.743)	6.740.677
Kefalet	201.462	(26.991)	174.471
Kredi	(489.863)	-	(489.863)
Toplam	4.893.316.766	(763.418.502)	4.129.898.264

(*) Kara araçları sorumluluk branşına ait sigorta prim gelirleri reasürans payı, 2011/17 sayılı Genelge kapsamında 1 Ocak - 30 Eylül 2023 hesap döneminde yazılan poliçelere ilişkin olarak SGK'ya aktarılan 251.736.719 TL tutarındaki primleri içermektedir.(2.14, 10 ve 19 no'lu dipnotlar).

	1 Temmuz - 30 Eylül 2023		
	Brüt	Reasürör payı	Net
Kara araçları	1.924.996.120	(492.001.192)	1.432.994.928
Genel sorumluluk	71.434.536	5.573.528	77.008.064
Yangın ve doğal afetler	90.784.213	(29.685.595)	61.098.618
Kara araçları sorumluluk (*)	(260.599.956)	314.511.058	53.911.102
Genel zararlar	70.023.981	(17.541.572)	52.482.409
Nakliyat	32.777.778	(9.331.740)	23.446.038
Kaza	41.065.250	(19.290.732)	21.774.518
Sağlık	13.565.020	(1.594.996)	11.970.024
Su araçları	2.798.304	(145.581)	2.652.723
Finansal kayıplar	5.151.045	(2.536.608)	2.614.437
Kefalet	37.270	(8.653)	28.617
Kredi	(121.375)	-	(121.375)
Hukuksal koruma	(54.296.513)	2.461.810	(51.834.703)
Toplam	1.937.615.673	(249.590.273)	1.688.025.400

UNICO SİGORTA A.Ş.

1 OCAK - 30 EYLÜL 2023 HESAP DÖNEMİNE AİT FİNANSAL TABLOLARA İLİŞKİN AÇIKLAYICI DİPNOTLAR

(Para birimi aksi belirtilmedikçe Türk Lirası (TL) olarak gösterilmiştir.)

24. Net Sigorta Prim Geliri (Devamı)

	1 Ocak- 30 Eylül 2022		
	Brüt	Reasürör payı	Net
Sağlık	556.794.428	(5.555.783)	551.238.645
Kara araçları sorumluluk (*)	606.399.891	(109.118.028)	497.281.863
Kara araçları	345.605.534	-	345.605.534
Yangın ve doğal afetler	121.845.935	(80.305.923)	41.540.012
Genel zararlar	70.318.858	(30.318.559)	40.000.299
Genel sorumluluk	37.787.055	(3.990.722)	33.796.333
Nakliyat	40.959.972	(14.727.496)	26.232.476
Hukuksal koruma	20.831.715	(3.006.718)	17.824.997
Kaza	15.802.074	(4.577.433)	11.224.641
Finansal kayıplar	6.742.099	(348.912)	6.393.187
Su araçları	4.166.209	(355.532)	3.810.677
Kefalet	229.080	(18.967)	210.113
Hava Araçları Sorumluluk	4.158.147	(4.026.695)	131.452
Hava Araçları	14.667.386	(14.722.493)	(55.107)
Kredi	(1.086.309)	132	(1.086.177)
Toplam	1.845.222.074	(271.073.129)	1.574.148.945

(*) Kara araçları sorumluluk branşına ait sigorta prim gelirleri reasürans payı, 2011/17 sayılı Genelge kapsamında 1 Ocak - 30 Eylül 2022 hesap döneminde yazılan poliçelere ilişkin olarak SGK'ya aktarılan 49.138.892 TL tutarındaki primleri içermektedir (2.14, 10 ve 19 no'lu dipnotlar).

	1 Temmuz- 30 Eylül 2022		
	Brüt	Reasürör payı	Net
Sağlık	343.082.237	(1.851.928)	341.230.309
Kara araçları sorumluluk (*)	327.099.233	(58.619.063)	268.480.170
Genel sorumluluk	15.634.768	(1.586.360)	14.048.408
Genel zararlar	35.831.668	(22.208.967)	13.622.701
Yangın ve doğal afetler	48.223.701	(35.111.100)	13.112.601
Kara araçları	11.246.371	-	11.246.371
Hukuksal koruma	11.586.548	(1.002.130)	10.584.418
Kaza	5.573.248	(431.481)	5.141.767
Nakliyat	6.895.374	(4.011.525)	2.883.849
Finansal kayıplar	2.118.467	(303.254)	1.815.213
Su araçları	1.567.916	(118.511)	1.449.405
Hava Araçları Sorumluluk	(9.566)	15.995	6.429
Kefalet	10.279	(6.321)	3.958
Hava Araçları	(440.574)	389.274	(51.300)
Kredi	(501.930)	-	(501.930)
Toplam	807.917.740	(124.845.371)	683.072.369

25. Aidat (Ücret) Gelirleri

Yoktur (31 Aralık 2022: Yoktur).

UNICO SİGORTA A.Ş.

1 OCAK - 30 EYLÜL 2023 HESAP DÖNEMİNE AİT FİNANSAL TABLOLARA İLİŞKİN AÇIKLAYICI DİPNOTLAR

(Para birimi aksi belirtilmedikçe Türk Lirası (TL) olarak gösterilmiştir.)

26. Yatırım Gelirleri

	1 Ocak - 30 Eylül 2023	1 Temmuz - 30 Eylül 2023	1 Ocak - 30 Eylül 2022	1 Temmuz - 30 Eylül 2022
Arazi, Arsa ile Binalardan Elde Edilen Gelirler				
Kira Geliri	25.582.570	12.925.467	18.626.150	5.063.623
Değerleme Geliri	-	-	-	-
Nakit ve Nakit Benzeri Varlıklar				
Temettü geliri	734.547	734.547	-	-
Faiz geliri	421.537.663	173.075.162	61.297.021	25.156.620
Finansal Varlıklar				
Bağlı menkullerden elde edilen gelirler	70.879	-	399.183	399.183
Satılmaya Hazır, Vadeye Kadar Elde Tutulacak ve Alım Satım Amaçlı Finansal Varlıklar				
Özel Sektör Bonoları	10.981.731	1.831.966	18.312.945	11.444.905
Yatırım Fonu	271.583.750	214.272.061	7.833.251	4.781.618
Hisse senedi	53.694.268	53.694.268	576.715	375.720
Hazine Bonoları	698.436	-	-	-
Devlet Tahvilleri	22.329.777	4.469.418	-	-
Toplam	807.213.621	461.002.889	107.045.265	47.221.669

27. Finansal Varlıkların Net Tahakkuk Gelirleri

Satılmaya hazır finansal varlıklardan elde edilen gerçekleşen kazanç ve kayıplar faiz gelirleri içerisinde (26 no'lu dipnot), gerçekleşmeyen kazanç ve kayıplar özkaynaklarda yer alan Finansal varlıkların değerlemesi hesabında muhasebeleştirilmektedir (15 no'lu dipnot).

28. Gerçeğe Uygun Değer Farkı Gelir Tablosuna Yansıtılan Aktifler

11.7-11.9 no'lu dipnotta açıklanmıştır.

29. Sigorta Hak ve Talepleri

17 no'lu dipnotta açıklanmıştır.

30. Yatırım Anlaşması Hakları

Yoktur (31 Aralık 2022: Yoktur).

31. Zaruri Diğer Giderler

	1 Ocak - 30 Eylül 2023	1 Temmuz - 30 Eylül 2023	1 Ocak - 30 Eylül 2022	1 Temmuz - 30 Eylül 2022
Teknik bölüm altında sınıflandırılan faaliyet giderleri (32 no'lu dipnot)	720.294.314	301.326.781	536.413.283	214.310.861
Toplam	720.294.314	301.326.781	536.413.283	214.310.861

UNICO SİGORTA A.Ş.

1 OCAK - 30 EYLÜL 2023 HESAP DÖNEMİNE AİT FİNANSAL TABLOLARA İLİŞKİN AÇIKLAYICI DİPNOTLAR

(Para birimi aksi belirtilmedikçe Türk Lirası (TL) olarak gösterilmiştir.)

32. Gider Çeşitleri

Gelir tablosunda yer alan faaliyet giderlerinin detayı aşağıda yer almaktadır:

	1 Ocak - 30 Eylül 2023	1 Temmuz - 30 Eylül 2023	1 Ocak - 30 Eylül 2022	1 Temmuz - 30 Eylül 2022
Araçlara ödenen komisyonlar	440.096.713	182.796.614	435.177.255	174.755.037
Personel giderleri (33 no'lu dipnot)	145.504.812	61.633.773	54.141.327	19.081.708
Teknik faaliyet giderleri (*)	711.028	197.983	31.206.979	13.176.884
Teknoloji giderleri	11.585.554	4.556.279	7.873.193	2.757.224
Reklam ve pazarlama giderleri	5.321.962	2.762.705	2.954.121	751.434
Muhtelif harç ve resimler	39.364.365	15.859.278	11.695.547	4.361.706
Danışmanlık giderleri	12.688.715	4.382.913	6.150.559	2.405.883
Diğer	106.853.057	47.105.110	5.841.107	2.439.891
Reasürörlerden alınan komisyonlar (**)	(41.831.892)	(17.967.874)	(18.626.805)	(5.418.906)
Toplam (31 no'lu dipnot)	720.294.314	301.326.781	536.413.283	214.310.861

(*) 17.15 no'lu dipnotta açıklandığı üzere, Şirket'in Kara araçları branşı için asistans firmalarına devrettiği primler teknik faaliyet giderleri hesap kalemi altında muhasebeleştirilmiştir.

(**) Geçmiş yıllarda Aviva Re ile yapılan anlaşmanın feshinden dolayı alınan reasürans komisyonlarının etkisi de bulunmaktadır.

33. Çalışanlara Sağlanan Fayda Giderleri

Yönetim kurulu başkan ve üyeleriyle genel müdür, genel koordinatör, genel müdür yardımcıları gibi üst yöneticilere cari dönemde sağlanan ücret ve benzeri menfaatlerin toplam tutarı 1.6 no'lu dipnotta açıklanmıştır.

	1 Ocak - 30 Eylül 2023	1 Temmuz - 30 Eylül 2023	1 Ocak - 30 Eylül 2022	1 Temmuz - 30 Eylül 2022
Maaş giderleri	105.640.889	47.268.628	40.948.785	14.437.450
Sosyal güvenlik ve benzeri giderler	14.980.277	5.868.171	5.635.481	2.243.339
Yemek ve yol giderleri	11.091.541	4.711.651	3.707.736	1.671.470
Sağlık giderleri	3.818.106	1.403.910	649.941	219.353
Kıdem tazminatı ödemeleri (22 no'lu dipnot)	5.856.149	1.279.584	488.469	21.857
Eğitim giderleri	646.966	144.030	181.219	62.121
İhbar tazminatı	657.447	464.696	331.986	18.219
Diğer	2.813.437	493.103	2.197.710	407.899
Toplam (32 no'lu dipnot)	145.504.812	61.633.773	54.141.327	19.081.708

UNICO SİGORTA A.Ş.

1 OCAK - 30 EYLÜL 2023 HESAP DÖNEMİNE AİT FİNANSAL TABLOLARA İLİŞKİN AÇIKLAYICI DİPNOTLAR

(Para birimi aksi belirtilmedikçe Türk Lirası (TL) olarak gösterilmiştir.)

34. Finansal Maliyetler

34.1 Dönemin tüm finansman giderleri: 3.049.778 TL, (1 Temmuz – 30 Eylül 2023: 663.211 TL), (1 Ocak – 30 Eylül 2022: 40.485.972 TL), (1 Temmuz – 30 Eylül 2022: 24.380.145 TL).

- 34.1.1 Üretim maliyetine verilenler: Yoktur (1 Ocak - 30 Eylül 2022: Yoktur).
34.1.2 Sabit varlıkların maliyetine verilenler: 30 Eylül 2023 tarihi itibarıyla sona eren dönemde Şirket'in TFRS 16 Kiralama İşlemleri standardına konu ettiği kiralamalardan doğan 3.049.778 TL (1 Ocak - 30 Eylül 2022: 1.390.933 TL) tutarındaki faiz giderini "Yatırım Yönetim Giderleri - Faiz Dahil"; 6.531.895 TL tutarındaki amortisman giderini ise "Amortisman ve İtfa Payı Giderleri" hesapları altında muhasebeleştirmiştir (1 Ocak - 30 Eylül 2022: 2.508.739 TL).
34.1.3 Doğrudan gider yazılanlar: Yoktur (1 Ocak - 30 Eylül 2022: Yoktur).

34.2 Dönemin finansman giderlerinden ortaklar, bağlı ortaklık ve iştiraklerle ilgili kısmı (Toplam tutar içindeki payları %20'yi aşanlar ayrıca gösterilecektir): Yoktur, (1 Ocak - 30 Eylül 2022: Yoktur).

34.3 Ortaklar, bağlı ortaklık ve iştiraklerle yapılan satış ve alışlar (Toplam tutar içindeki payları %20'yi aşanlar ayrıca gösterilecektir):

İlişkili taraflar ile olan işlem ve bakiyeler 45 no'lu dipnotta detay olarak açıklanmıştır.

34.4 Ortaklar bağlı ortaklık ve iştiraklerden alınan ve bunlara ödenen faiz, kira ve benzerleri (Toplam tutar içindeki payları %20'yi aşanlar ayrıca gösterilecektir):

İlişkili taraflar ile olan işlem ve bakiyeler 45 no'lu dipnotta detay olarak açıklanmıştır.

35. Gelir Vergileri

30 Eylül 2023 ve 31 Aralık 2022 tarihleri itibarıyla hazırlanan finansal tablolarda yer alan vergi varlık ve yükümlükleri ile vergi geliri ve giderleri aşağıda özetlenmiştir:

	30 Eylül 2023	31 Aralık 2022
Peşin ödenen vergiler	23.919.340	5.548.704
	23.919.340	5.548.704
Ertelenen vergi varlığı	25.753.763	120.086.213
Ertelenen vergi yükümlülüğü	(194.421.832)	(108.566.941)
Ertelenen vergi varlığı, net (21 no'lu dipnot)	(168.668.070)	11.519.272

Gerçekleşen toplam vergi geliri/(gideri) mutabakatı aşağıdaki gibidir:

	1 Ocak - 30 Eylül 2023	1 Ocak - 30 Eylül 2022
Ertelenmiş vergi ve kurumlar vergisi öncesi kar / (zarar)	897.684.353	(212.793.839)
Vergi oranı	30%	25%
Hesaplanan vergi	(269.305.306)	53.198.460
İndirim ve istisnaların etkisi	165.735.994	-
KKEG ve vergiye konu olmayan diğer gelirlerin / (giderlerin) etkisi	(110.957.700)	(4.152.657)
Toplam vergi geliri / (gideri)	(214.527.011)	49.045.803

UNICO SİGORTA A.Ş.

1 OCAK - 30 EYLÜL 2023 HESAP DÖNEMİNE AİT FİNANSAL TABLOLARA İLİŞKİN AÇIKLAYICI DİPNOTLAR

(Para birimi aksi belirtilmedikçe Türk Lirası (TL) olarak gösterilmiştir.)

36. Net Kur Değişim Gelirleri

	<u>1 Ocak -</u> <u>30 Eylül 2023</u>	<u>1 Temmuz -</u> <u>30 Eylül 2023</u>	<u>1 Ocak -</u> <u>30 Eylül 2022</u>	<u>1 Temmuz -</u> <u>30 Eylül 2022</u>
Yatırım gelirleri	199.923.298	81.754.208	13.088.587	4.145.059
Teknik gelirler	54.189.528	635.382	28.333.292	9.482.706
Net kur değişim gelirleri	254.112.826	82.389.590	41.421.879	13.627.765

37. Hisse Başına Kazanç / (Kayıp)

Hisse başına kazanç / kayıp miktarı, net dönem kar / zararının Şirket hisselerinin dönem içindeki ağırlıklı ortalama pay adedine bölünmesiyle hesaplanır.

	<u>1 Ocak -</u> <u>30 Eylül 2023</u>	<u>1 Temmuz -</u> <u>30 Eylül 2023</u>	<u>1 Ocak -</u> <u>30 Eylül 2022</u>	<u>1 Temmuz -</u> <u>30 Eylül 2022</u>
Net cari dönem karı / (zararı)	683.157.342	402.771.826	(163.748.036)	2.706.648
Beheri 1 TL nominal değerli hisselerin ağırlıklı ortalama adedi	270.500.000	270.500.000	123.328.212	123.328.212
Hisse başına kazanç / (kayıp) (TL)	2,53	1,49	(1,33)	0,02

38. Hisse Başı Kar Payı

Yoktur (31 Aralık 2022: Yoktur).

39. Faaliyetlerden Yaratılan Nakit

Nakit akım tablosunda gösterilmiştir.

40. Hisse Senedine Dönüştürülebilir Tahvil

Yoktur (31 Aralık 2022: Yoktur).

41. Paraya Çevrilebilir İmtiyazlı Hisse Senetleri

3Yoktur (31 Aralık 2022: Yoktur).

42. Riskler

	<u>30 Eylül 2023</u>	<u>31 Aralık 2022</u>
Şirket aleyhine açılan hasar davaları (*)	505.519.656	345.988.068
İş davaları ile diğer davalar (**)	4.605.101	4.268.143
Toplam	510.124.757	350.256.211

(*) Muallak hasarlar içerisinde takip edilmekte olup muallak hasarların hareket tablosu 17 no'lu dipnotta yer almaktadır. 2011/23 sayılı Genelge uyarınca, Şirket aleyhine açılan davaların tutarları üzerinden hesaplanan kazanma oranına göre dava sürecinde olan dosyalar için tahakkuk ettirilen muallak tazminat karşılığı tutarlarından indirim yapılmıştır (2.24 no'lu dipnot).

(**) Söz konusu davalar için ayrılan karşılıklar bilançoda "Maliyet Giderleri Karşılığı - Genel Yönetim Giderleri Karşılığı" hesabında gösterilmiştir.

UNICO SİGORTA A.Ş.

1 OCAK - 30 EYLÜL 2023 HESAP DÖNEMİNE AİT FİNANSAL TABLOLARA İLİŞKİN AÇIKLAYICI DİPNOTLAR

(Para birimi aksi belirtilmedikçe Türk Lirası (TL) olarak gösterilmiştir.)

43. Taahhütler

Verilen banka teminat mektuplarının tutarı ve yabancı para cinsinden detayı aşağıda açıklanmıştır:

	<u>30 Eylül 2023</u>	<u>31 Aralık 2022</u>
Teminat mektupları (*)	101.192.708	81.055.842
Taşıt kiralari (*)	-	5.076.531
Ofis kiralari (*)	-	7.417.500
Toplam	101.192.708	93.549.873

(*) İndirgenmemiş tutarlar üzerinden gösterilmiştir. Tüm teminatlar TL olarak tutulmaktadır.

Aktif değerler üzerinde mevcut bulunan toplam ipotek veya teminat tutarları

	<u>30 Eylül 2023</u>	<u>31 Aralık 2022</u>
Banka Mevduatları	705.194.905	215.360.000
Satılmaya Hazır Finansal Varlıklar	147.744.649	117.264.228
Toplam	852.939.554	332.624.228

	<u>30 Eylül 2023</u>	<u>31 Aralık 2022</u>
Hazine Müsteşarlığı lehine	852.739.554	332.264.228
Tarşim lehine	200.000	360.000
Toplam	852.939.554	332.624.228

44. İşletme Birleşmeleri

Yoktur (31 Aralık 2022: Yoktur).

45. İlişkili Taraflarla İşlemler

30 Eylül 2023 tarihi itibarıyla Şirket'in ortağı olan Heksagon Mühendislik ve Tasarım A.Ş.'nin nihai ana ortakları ve bu ortaklarının kontrol ettiği şirketler bu finansal tablolar açısından ilişkili şirketler olarak tanımlanmıştır.

İlişkili Taraf Alacakları

	<u>30 Eylül 2023</u>	<u>31 Aralık 2022</u>
İlişkili Şirketler	346.943	1.370.401
Toplam	346.943	1.370.401

Şirket ile diğer ilişkili taraflar arasındaki işlemlerin detayları aşağıda açıklanmıştır.

	<u>1 Ocak - 30 Eylül 2023</u>	<u>1 Ocak - 30 Eylül 2022</u>
Prim Üretimi	34.380	7.000
Ödenen Hasar	-	-
Komisyon	-	-

UNICO SİGORTA A.Ş.

1 OCAK - 30 EYLÜL 2023 HESAP DÖNEMİNE AİT FİNANSAL TABLOLARA İLİŞKİN AÇIKLAYICI DİPNOTLAR

(Para birimi aksi belirtilmedikçe Türk Lirası (TL) olarak gösterilmiştir.)

45. İlişkili Taraflarla İşlemler (Devamı)

45.1 Ortaklar, iştirakler ve bağlı ortaklıklardan alacaklar nedeniyle ayrılan şüpheli alacak tutarları ve bunların borçları: Yoktur (31 Aralık 2022: Yoktur).

45.2 Şirket ile dolaylı sermaye ve yönetim ilişkisine sahip iştirakler ve bağlı ortaklıkların dökümü, iştirakler ve bağlı ortaklıklar hesabında yer alan ortaklıkların isimleri ve iştirak ve oran ve tutarları, söz konusu ortaklıkların düzenlenen en son finansal tablolarında yer alan dönem karı veya zararı, net dönem karı veya zararı ile bu finansal tabloların ait olduğu dönem, kurulumuz standartlarına göre hazırlanıp hazırlanmadığı, bağımsız denetime tabi tutulup tutulmadığı ve bağımsız denetim raporunun olumlu, olumsuz ve şartlı olmak üzere hangi türde düzenlendiği: Şirket'in bağlı ortaklık, iştirak ve bağlı menkul kıymetlerine ilişkin finansal tablo bilgileri aşağıdaki gibidir:

30 Eylül 2023								
	İştirak oranı %	Defter Değeri	Bağımsız Denetim Görüşü	Finansal Tablo Dönemi	Toplam Varlık	Toplam Yükümlülük	Net Satış	Net Kar/(Zararı)
TARSİM (*)	3,7	1.793.115	-	30 Eylül 2023	109.811.412	50.050.970	178.653.500	8.848.926

31 Aralık 2022								
	İştirak oranı %	Defter Değeri	Bağımsız Denetim Görüşü	Finansal Tablo Dönemi	Toplam Varlık	Toplam Yükümlülük	Net Satış	Net Kar/(Zararı)
TARSİM (*)	4,17	1.221.495	-	31 Aralık 2022	89.350.699	38.439.182	119.952.662	20.103.410

(*) Söz konusu bağlı menkullerdeki yatırım, aktif işlem gören bir piyasada belirlenmiş bir piyasa fiyatı bulunmadığından maliyet değeri üzerinden taşınmaktadır.

45.3 İştirakler ve bağlı ortaklıklarda içsel kaynaklardan yapılan sermaye arttırımı nedeniyle elde edilen bedelsiz hisse senedi tutarları: Yoktur (31 Aralık 2022: Yoktur).

45.4 Taşınmazlar üzerinde sahip olunan aynı haklar ve bunların değerleri: Yoktur (31 Aralık 2022: Yoktur).

45.5 Ortaklar, iştirakler ve bağlı ortaklıklar lehine verilen garanti, taahhüt, kefalet, avans, ciro gibi yükümlülüklerin tutarı: Banka mevduatları içerisinde TARSİM lehine 200.000 TL (31 Aralık 2022: 360.000 TL) bedelli teminat bulunmaktadır.

46. Bilanço Tarihi Sonra Ortaya Çıkan Olaylar

Bulunmamaktadır.

UNICO SİGORTA A.Ş.

1 OCAK - 30 EYLÜL 2023 HESAP DÖNEMİNE AİT FİNANSAL TABLOLARA İLİŞKİN AÇIKLAYICI DİPNOTLAR

(Para birimi aksi belirtilmedikçe Türk Lirası (TL) olarak gösterilmiştir.)

47. Diğer

47.1 Finansal tablolardaki “diğer” ibaresini taşıyan hesap kalemlerinden dahil olduğu grubun toplam tutarının %20’sini veya bilanço aktif toplamının %5’ini aşan kalemlerin ad ve tutarları:

	<u>30 Eylül 2023</u>	<u>31 Aralık 2022</u>
a) Diğer çeşitli alacaklar:		
Zorunlu deprem sigortasından acentelerden alacaklar	644.821	360.719
Zorunlu deprem sigortasından borçlular	-	-
Gayrimenkul kira alacakları	47.900.324	-
Diğer	8.432.943	943.953
Toplam	56.978.088	1.304.672

b) Gelecek aylara ait giderler:		
Peşin ödenen bölüşmesiz hasar fazlası gideri	-	828.982
Peşin ödenen kira giderleri	533.460	-
Peşin ödenen bilgi işlem ve danışmanlık giderleri	11.585.554	1.375.034
Peşin ödenen sigorta giderleri	1.855.928	3.919.478
Diğer	87.634.298	44.983.544
Toplam	101.609.240	51.107.038

	<u>30 Eylül 2023</u>	<u>31 Aralık 2022</u>
c) Diğer çeşitli borçlar:		
Satıcılara borçlar (19 no'lu dipnot)	24.135.777	37.358.411
Zorunlu deprem sigortasından acentelere borçlar (19 no'lu dipnot)	151.846	210.350
Diğer	-	2.134.598
Toplam	24.287.623	39.703.359

47.1 Finansal tablolardaki “diğer” ibaresini taşıyan hesap kalemlerinden dahil olduğu grubun toplam tutarının %20’sini veya bilanço aktif toplamının %5’ini aşan kalemlerin ad ve tutarları:

	<u>30 Eylül 2023</u>	<u>31 Aralık 2022</u>
d) Diğer teknik karşılıklar:		
Dengeleme karşılığı (17 no'lu dipnot)	14.476.950	90.578.126
Toplam	14.476.950	90.578.126

	<u>1 Ocak- 30 Eylül 2023</u>	<u>1 Temmuz- 30 Eylül 2023</u>	<u>1 Ocak- 30 Eylül 2022</u>	<u>1 Temmuz- 30 Eylül 2022</u>
e) Diğer Giderler ve Zararlar				
Kanunen kabul edilmeyen giderler	248.840	197.289	434.390	2.639
Diğer	176.886	40.148	152.010	5.715
Toplam	425.726	237.437	586.400	8.354

	<u>1 Ocak- 30 Eylül 2023</u>	<u>1 Temmuz- 30 Eylül 2023</u>	<u>1 Ocak- 30 Eylül 2022</u>	<u>1 Temmuz- 30 Eylül 2022</u>
e) Diğer Gelirler ve Karlar				
Diğer	9.928.976	3.950.617	1.766.060	234.869
Toplam	9.928.976	3.950.617	1.766.060	234.869

UNICO SİGORTA A.Ş.

1 OCAK - 30 EYLÜL 2023 HESAP DÖNEMİNE AİT FİNANSAL TABLOLARA İLİŞKİN AÇIKLAYICI DİPNOTLAR

(Para birimi aksi belirtilmedikçe Türk Lirası (TL) olarak gösterilmiştir.)

47. Diğer (Devamı)

47.1 Finansal tablolardaki “diğer” ibaresini taşıyan hesap kalemlerinden dahil olduğu grubun toplam tutarının %20’sini veya bilanço aktif toplamının %5’ini aşan kalemlerin ad ve tutarları: (Devamı)

Bağımsız denetçi/bağımsız denetim kuruluşundan alınan hizmetlere ilişkin ücretler:

	1 Ocak - 30 Eylül 2023	1 Ocak - 31 Aralık 2022
Raporlama dönemine ait bağımsız denetim ücreti (*)	474.844	420.000
Diğer güvence hizmetlerinin ücretleri (*)	156.696	106.890
Toplam	631.540	526.890

(*) KDV hariç ücretlerdir.

47.2 “Diğer Alacaklar” ile “Diğer Kısa veya Uzun Vadeli Borçlar” hesap kalemi içinde bulunan ve bilanço aktif toplamının yüzde birini aşan, personelden alacaklar ile personele borçlar tutarlarının ayrı ayrı toplamaları: Yoktur (31 Aralık 2022: Yoktur).

47.3 Nazım hesaplarda takip edilen rücu alacaklarına ilişkin tutarlar: Yoktur (31 Aralık 2022: Yoktur).

47.4 Önceki döneme ilişkin gelir ve giderler ile önceki döneme ait gider ve zararların tutarlarını ve kaynakları gösteren açıklayıcı not: Yoktur (31 Aralık 2022: Yoktur).

47.5 T.C. Hazine ve Maliye Bakanlığı tarafından sunumu zorunlu kılınan diğer bilgiler:

Dönemin karşılık ve reeskont giderleri/(gelirleri):

	1 Ocak- 30 Eylül 2023	1 Temmuz- 30 Eylül 2023	1 Ocak- 30 Eylül 2022	1 Temmuz- 30 Eylül 2022
Kıdem tazminatı karşılığı, net	(1.173.749)	53.958	1.286.173	241.347
Esas faaliyetlerden kaynaklanan şüpheli alacaklar karşılığı (*)	34.966.027	22.854.098	631.560	8.518
Dava karşılığı	336.958	291.484	(982.421)	-
İzin karşılığı	1.862.188	304.060	1.757.703	10.025
Karşılık giderleri	35.991.424	23.503.600	2.693.015	259.890

(*) Rücu faaliyetlerinden kaynaklanan şüpheli alacaklar karşılığı gelir tablosunda “Tahakkuk Eden Rücu ve Sovtaj Gelirleri” hesabında muhasebeleştirilmektedir.