


# UNICO SİGORTA A.Ş.

## 31 ARALIK 2023 TARİHİ İTİBARIYLA BİLANÇO

(Para birimi aksi belirtilmedikçe Türk Lirası ("TL") olarak gösterilmiştir.)

VARLIKLAR			
I- Cari Varlıklar	Dipnot	Bağımsız Denetimden Geçmiş Cari Dönem 31 Aralık 2023	Bağımsız Denetimden Geçmiş Önceki Dönem 31 Aralık 2022
<b>A- Nakit Ve Nakit Benzeri Varlıklar</b>	<b>2.12, 14</b>	<b>2.895.616.309</b>	<b>1.400.380.036</b>
1- Kasa	2.12, 14	-	-
2- Alınan Çekler		-	-
3- Bankalar	2.12, 14	2.820.705.961	1.369.250.604
4- Verilen Çekler Ve Ödeme Emirleri (-)		-	-
5- Banka Garantili ve Üç Aydan Kısa Vadeli Kredi Kartı Alacakları	2.12, 14	74.910.348	31.129.432
6- Diğer Nakit Ve Nakit Benzeri Varlıklar		-	-
<b>B- Finansal Varlıklar ile Riski Sigortalılara Ait Finansal Yatırımlar</b>	<b>11.1, 11.4</b>	<b>2.077.910.906</b>	<b>411.485.511</b>
1- Satılmaya Hazır Finansal Varlıklar	11.1, 11.4	-	365.362.535
2- Vadeye Kadar Elde Tutulacak Finansal Varlıklar		123.859.849	46.122.976
3- Alım Satım Amaçlı Finansal Varlıklar	11.1, 11.4	1.954.051.057	-
4- Krediler		-	-
5- Krediler Karşılığı (-)		-	-
6- Riski Hayat Poliçesi Sahiplerine Ait Finansal Yatırımlar		-	-
7- Şirket Hissesi		-	-
8- Finansal Varlıklar Değer Düşüklüğü Karşılığı (-)		-	-
<b>C- Esas Faaliyetlerden Alacaklar</b>	<b>12.1</b>	<b>1.061.178.162</b>	<b>324.028.227</b>
1- Sigortacılık Faaliyetlerinden Alacaklar	12.1	1.081.558.528	325.002.065
2- Sigortacılık Faaliyetlerinden Alacaklar Karşılığı (-)	12.1	(20.812.997)	(2.395.298)
3- Reasürans Faaliyetlerinden Alacaklar		-	-
4- Reasürans Faaliyetlerinden Alacaklar Karşılığı (-)		-	-
5- Sigorta Ve Reasürans Şirketleri Nezdindeki Depolar		-	-
6- Sigortalılara Krediler (İkrazlar)		-	-
7- Sigortalılara Krediler (İkrazlar) Karşılığı (-)		-	-
8- Emeklilik Faaliyetlerinden Alacaklar		-	-
9- Esas Faaliyetlerden Kaynaklanan Şüpheli Alacaklar	12.1	229.746.084	177.561.047
10- Esas Faaliyetlerden Kaynaklanan Şüpheli Alacaklar Karşılığı (-)	12.1	(229.313.453)	(176.139.587)
<b>D- İlişkili Taraflardan Alacaklar</b>			
1- Ortaklardan Alacaklar		-	-
2- İştiraklerden Alacaklar		-	-
3- Bağlı Ortaklıklardan Alacaklar		-	-
4- Müşterek Yönetime Tabi Teşebbüslerden Alacaklar		-	-
5- Personelden Alacaklar		-	-
6- Diğer İlişkili Taraflardan Alacaklar		-	-
7- İlişkili Taraflardan Alacaklar Reeskontu (-)		-	-
8- İlişkili Taraflardan Şüpheli Alacaklar		-	-
9- İlişkili Taraflardan Şüpheli Alacaklar Karşılığı (-)		-	-
<b>E- Diğer Alacaklar</b>	<b>12.1, 47.1</b>	<b>36.324.993</b>	<b>6.399.832</b>
1- Finansal Kiralama Alacakları		-	-
2- Kazanılmamış Finansal Kiralama Faiz Gelirleri (-)		-	-
3- Verilen Depozito ve Teminatlar	12.1	3.368.011	5.095.160
4- Diğer Çeşitli Alacaklar	12.1, 47.1	40.450.834	1.304.672
5- Diğer Çeşitli Alacaklar Reeskontu(-)		(7.493.852)	-
6- Şüpheli Diğer Alacaklar		-	-
7- Şüpheli Diğer Alacaklar Karşılığı (-)		-	-
<b>F- Gelecek Aylara Ait Giderler Ve Gelir Tahakkukları</b>	<b>2.24, 17, 47.1</b>	<b>656.537.181</b>	<b>310.770.839</b>
1- Ertelemiş Üretim Giderleri	2.24, 17, 5	481.342.576	259.497.358
2- Tahakkuk Etmiş Faiz Ve Kira Gelirleri		-	-
3- Gelir Tahakkukları	12.1	1.393.245	166.443
4- Gelecek Aylara Ait Diğer Giderler	47.1	173.801.361	51.107.038
<b>G- Diğer Cari Varlıklar</b>	<b>35, 12.1</b>	<b>47.039.556</b>	<b>7.103.458</b>
1- Gelecek Aylar İhtiyacı Stoklar		-	-
2- Peşin Ödenen Vergiler Ve Fonlar	35	38.339.475	5.548.704
3- Ertelemiş Vergi Varlıkları		-	-
4- İş Avansları	12.1	8.294.687	1.169.544
5- Personele Verilen Avanslar		405.394	385.210
6- Sayım Ve Tesellüm Noksanları		-	-
7- Diğer Çeşitli Cari Varlıklar	47.1	-	-
8- Diğer Cari Varlıklar Karşılığı (-)		-	-
<b>I- Cari Varlıklar Toplamı</b>		<b>6.774.607.107</b>	<b>2.460.167.903</b>

Takip eden dipnotlar finansal tabloların tamamlayıcı parçasını oluştururlar.




# UNICO SİGORTA A.Ş.

## 31 ARALIK 2023 TARİHİ İTİBARIYLA BİLANÇO

(Para birimi aksi belirtilmedikçe Türk Lirası ("TL") olarak gösterilmiştir.)

VARLIKLAR			
II- Cari Olmayan Varlıklar	Dipnot	Bağımsız Denetimden Geçmiş Cari Dönem 31 Aralık 2023	Bağımsız Denetimden Geçmiş Önceki Dönem 31 Aralık 2022
<b>A- Esas Faaliyetlerden Alacaklar</b>			
1- Sigortacılık Faaliyetlerinden Alacaklar		-	-
2- Sigortacılık Faaliyetlerinden Alacaklar Karşılığı (-)		-	-
3- Reasürans Faaliyetlerinden Alacaklar		-	-
4- Reasürans Faaliyetlerinden Alacaklar Karşılığı (-)		-	-
5- Sigorta ve Reasürans Şirketleri Nezdindeki Depolar		-	-
6- Sigortalılara Krediler (İkrazlar)		-	-
7- Sigortalılara Krediler (İkrazlar) Karşılığı (-)		-	-
8- Emeklilik Faaliyetlerinden Alacaklar		-	-
9-Esas Faaliyetlerden Kaynaklanan Şüpheli Alacaklar		-	-
10- Esas Faaliyetlerden Kaynaklanan Şüpheli Alacaklar Karşılığı (-)		-	-
<b>B- İlişkili Taraflardan Alacaklar</b>			
1- Ortaklardan Alacaklar		-	-
2- İştiraklerden Alacaklar		-	-
3- Bağlı Ortaklıklardan Alacaklar		-	-
4- Müşterek Yönetime Tabi Teşebbüslerden Alacaklar		-	-
5- Personelden Alacaklar		-	-
6- Diğer İlişkili Taraflardan Alacaklar		-	-
7- İlişkili Taraflardan Alacaklar Reeskontu (-)		-	-
8- İlişkili Taraflardan Şüpheli Alacaklar		-	-
9- İlişkili Taraflardan Şüpheli Alacaklar Karşılığı (-)		-	-
<b>C- Diğer Alacaklar</b>	12.1	50.000	50.000
1- Finansal Kiralama Alacakları		-	-
2- Kazanılmamış Finansal Kiralama Faiz Gelirleri (-)		-	-
3- Verilen Depozito ve Teminatlar	12.1	50.000	50.000
4- Diğer Çeşitli Alacaklar		-	-
5- Diğer Çeşitli Alacaklar Reeskontu(-)		-	-
6- Şüpheli Diğer Alacaklar		-	-
7- Şüpheli Diğer Alacaklar Karşılığı (-)		-	-
<b>D- Finansal Varlıklar</b>	11.4, 45.2	1.793.115	1.221.495
1- Bağlı Menkul Kıymetler	11.4, 45.2	1.793.115	1.221.495
2- İştirakler		-	-
3- İştirakler Sermaye Taahhütleri (-)		-	-
4- Bağlı Ortaklıklar		-	-
5- Bağlı Ortaklıklar Sermaye Taahhütleri (-)		-	-
6- Müşterek Yönetime Tabi Teşebbüsler		-	-
7- Müşterek Yönetime Tabi Teşebbüsler Sermaye Taahhütleri (-)		-	-
8- Finansal Varlıklar Ve Riskli Sigortalılara Ait Finansal Yatırımlar		-	-
9- Diğer Finansal Varlıklar		-	-
10- Finansal Varlıklar Değer Düşüklüğü Karşılığı (-)		-	-
<b>E- Maddi Varlıklar</b>	2.5, 6, 7	1.521.137.468	1.236.756.407
1- Yatırım Amaçlı Gayrimenkuller	7	1.330.000.000	1.127.000.000
2- Yatırım Amaçlı Gayrimenkuller Değer Düşüklüğü Karşılığı (-)		-	-
3- Kullanım Amaçlı Gayrimenkuller	6	148.000.000	96.870.000
4- Makine Ve Teçhizatlar		-	-
5- Demirbaş Ve Tesisatlar	6	27.781.261	7.811.014
6- Motorlu Taşıtlar	6	10.317.870	1.291.560
7- Diğer Maddi Varlıklar (Özel Maliyet Bedelleri Dahil)	6	7.081.285	2.091.982
8- Kiralama Yoluyla Edinilmiş Maddi Varlıklar	6	33.428.110	15.679.615
9- Birikmiş Amortismanlar (-)	6	(35.471.058)	(15.095.546)
10- Maddi Varlıklara İlişkin Avanslar (Yapılmakta Olan Yatırımlar Dahil)		-	1.107.782
<b>F- Maddi Olmayan Varlıklar</b>	2, 7, 8	20.684.958	5.869.753
1- Haklar	8	34.456.402	16.296.756
2- Şerhler		-	-
3- Faaliyet Öncesi Döneme Ait Giderler		-	-
4- Araştırma Ve Geliştirme Giderleri		-	-
5- Diğer Maddi Olmayan Varlıklar		-	-
6- Birikmiş İtfalar (Amortismanlar) (-)	8	(13.771.443)	(10.427.003)
7- Maddi Olmayan Varlıklara İlişkin Avanslar		-	-
<b>G- Gelecek Yıllara Ait Giderler Ve Gelir Tahakkukları</b>			
1- Ertelemiş Üretim Giderleri		-	-
2- Gelir Tahakkukları		-	-
3- Gelecek Yıllara Ait Diğer Giderler		-	-
<b>H- Diğer Cari Olmayan Varlıklar</b>	21, 35	96.430.390	11.519.272
1- Efektif Yabancı Para Hesapları		-	-
2- Döviz Hesapları		-	-
3- Gelecek Yıllar İhtiyacı Stoklar		-	-
4- Peşin Ödenen Vergiler Ve Fonlar		-	-
5- Ertelemiş Vergi Varlıkları	21, 35	96.430.390	11.519.272
6- Diğer Çeşitli Cari Olmayan Varlıklar		-	-
7- Diğer Cari Olmayan Varlıklar Amortismanı (-)		-	-
8- Diğer Cari Olmayan Varlıklar Karşılığı (-)		-	-
<b>II- Cari Olmayan Varlıklar Toplamı</b>		1.640.095.931	1.255.416.927
<b>Varlıklar Toplamı (I+II)</b>		8.414.703.038	3.715.584.830

Takip eden dipnotlar finansal tabloların tamamlayıcı parçasını oluştururlar.



# UNICO SİGORTA A.Ş.

## 31 ARALIK 2023 TARİHİ İTİBARIYLA BİLANÇO

(Para birimi aksi belirtilmedikçe Türk Lirası ("TL") olarak gösterilmiştir.)

YÜKÜMLÜLÜKLER			
III- Kısa Vadeli Yükümlülükler	Dipnot	Bağımsız Denetimden Geçmiş Cari Dönem 31 Aralık 2023	Bağımsız Denetimden Geçmiş Önceki Dönem 31 Aralık 2022
<b>A- Finansal Borçlar</b>	<b>20</b>	<b>10.272.328</b>	<b>5.477.312</b>
1- Kredi Kuruluşlarına Borçlar		-	-
2- Finansal Kiralama İşlemlerinden Borçlar		-	-
3- Ertelemiş Finansal Kiralama Borçlanma Maliyetleri (-)		-	-
4- Uzun Vadeli Kredilerin Ana Para Taksitleri Ve Faizleri		-	-
5- Çıkarılmış Tahviller(Bonolar) Anapara, Taksit ve Faizleri		-	-
6- Çıkarılmış Diğer Finansal Varlıklar		-	-
7- Çıkarılmış Diğer Finansal Varlıklar İhraç Farkı (-)		-	-
8- Diğer Finansal Borçlar (Yükümlülükler)	20	10.272.328	5.477.312
<b>B- Esas Faaliyetlerden Borçlar</b>	<b>4, 10, 19</b>	<b>179.872.246</b>	<b>153.862.823</b>
1- Sigortacılık Faaliyetlerinden Borçlar	4, 10, 19	176.526.026	153.862.823
2- Reasürans Faaliyetlerinden Borçlar		-	-
3- Sigorta Ve Reasürans Şirketlerinden Alınan Depolar		-	-
4- Emeklilik Faaliyetlerinden Borçlar		-	-
5- Diğer Esas Faaliyetlerden Borçlar	19	3.396.384	-
6- Diğer Esas Faaliyetlerden Borçlar Borç Senetleri Reeskontu(-)	19	(50.163)	-
<b>C- İlişkili Tarafalara Borçlar</b>	<b>19</b>	<b>54.347</b>	<b>20.544</b>
1- Ortaklara Borçlar		-	8
2- İştiraklere Borçlar		-	-
3- Bağlı Ortaklıklara Borçlar		-	-
4- Müsterek Yönetime Tabi Teşebbüslere Borçlar		-	-
5- Personele Borçlar	4, 19	54.347	20.536
6- Diğer İlişkili Tarafalara Borçlar		-	-
<b>D- Diğer Borçlar</b>	<b>12.3, 19, 47.1</b>	<b>169.815.256</b>	<b>100.820.325</b>
1- Alınan Depozito ve Teminatlar	12.3	20.685.231	12.613.098
2- Tedavi Giderlerine İlişkin SGK'ya Borçlar	19	117.296.494	48.503.868
3- Diğer Çeşitli Borçlar	19, 47.1	36.880.439	39.703.359
4- Diğer Çeşitli Borçlar Reeskontu (-)	19	(5.046.907)	-
<b>E- Sigortacılık Teknik Karşılıkları</b>	<b>2.24, 4, 17</b>	<b>5.489.848.714</b>	<b>2.236.311.850</b>
1- Kazanılmamış Primler Karşılığı - Net	2.24, 4, 17	3.510.370.944	1.516.133.248
2- Devam Eden Riskler Karşılığı - Net	2.24, 4, 17	39.955.074	54.631.308
3- Matematik Karşılıkları - Net		-	-
4- Muallak Tazminat Karşılığı - Net	2.24, 4, 17	1.939.522.696	665.547.294
5- İkramiye Ve İndirimler Karşılığı - Net		-	-
6- Diğer Teknik Karşılıkları - Net		-	-
<b>F- Ödenecek Vergi Ve Benzeri Diğer Yükümlülükler İle Karşılıkları</b>	<b>19, 23</b>	<b>130.434.751</b>	<b>52.316.067</b>
1- Ödenecek Vergi Ve Fonlar	19	120.077.341	50.535.847
2- Ödenecek Sosyal Güvenlik Kesintileri	19,23	10.357.410	1.780.220
3- Vadeli Geçmiş, Ertelemiş Veya Taksitlendirilmiş Vergi Ve Diğer Yükümlülükler		-	-
4- Ödenecek Diğer Vergi Ve Benzeri Yükümlülükler		-	-
5- Dönem Karı Vergi Ve Diğer Yasal Yükümlülük Karşılıkları		-	-
6- Dönem Karının Peşin Ödenen Vergi Ve Diğer Yükümlülükleri (-)		-	-
7- Diğer Vergi Ve Benzeri Yükümlülük Karşılıkları		-	-
<b>G- Diğer Risklere İlişkin Karşılıklar</b>	<b>19, 23</b>	<b>33.409.361</b>	<b>59.492.252</b>
1- Kıdem Tazminatı Karşılığı		-	-
2- Sosyal Yardım Sandığı Varlık Açıkları Karşılığı		-	-
3- Maliyet Giderleri Karşılığı	23	33.409.361	59.492.252
<b>H- Gelecek Aylara Ait Gelirler Ve Gider Tahakkukları</b>	<b>2.24, 17, 19</b>	<b>64.312.382</b>	<b>19.092.792</b>
1- Ertelemiş Komisyon Gelirleri	2.24, 17, 19	37.969.891	19.092.792
2- Gider Tahakkukları		-	-
3- Gelecek Aylara Ait Diğer Gelirler		26.342.491	-
<b>I- Diğer Kısa Vadeli Yükümlülükler</b>		<b>-</b>	<b>-</b>
1- Ertelemiş Vergi Yükümlülüğü		-	-
2- Sayım Ve Tesellüm Fazlalıkları		-	-
3- Diğer Çeşitli Kısa Vadeli Yükümlülükler		-	-
<b>III - Kısa Vadeli Yükümlülükler Toplamı</b>		<b>6.078.019.385</b>	<b>2.627.393.965</b>

Takip eden dipnotlar finansal tabloların tamamlayıcı parçasını oluştururlar.



# UNICO SİGORTA A.Ş.

## 31 ARALIK 2023 TARİHİ İTİBARIYLA BİLANÇO

(Para birimi aksi belirtilmedikçe Türk Lirası ("TL") olarak gösterilmiştir.)

YÜKÜMLÜLÜKLER			
IV- Uzun Vadeli Yükümlülükler	Dipnot	Bağımsız Denetimden Geçmiş Cari Dönem 31 Aralık 2023	Bağımsız Denetimden Geçmiş Önceki Dönem 31 Aralık 2022
<b>A- Finansal Borçlar</b>	<b>20</b>	<b>13.128.683</b>	<b>5.200.415</b>
1- Kredi Kuruluşlarına Borçlar		-	-
2- Finansal Kiralama İşlemlerinden Borçlar		-	-
3- Ertelenmiş Finansal Kiralama Borçlanma Maliyetleri (-)		-	-
4- Çıkarılmış Tahviller		-	-
5- Çıkarılmış Diğer Finansal Varlıklar		-	-
6- Çıkarılmış Diğer Finansal Varlıklar İhraç Farkı (-)		-	-
7- Diğer Finansal Borçlar (Yükümlülükler)	20	13.128.683	5.200.415
<b>B- Esas Faaliyetlerden Borçlar</b>	<b>4,19</b>	<b>2.266.588</b>	<b>2.266.588</b>
1- Sigortacılık Faaliyetlerinden Borçlar		-	-
2- Reasürans Faaliyetlerinden Borçlar		-	-
3- Sigorta Ve Reasürans Şirketlerinden Alınan Depolar	4,19	2.266.588	2.266.588
4- Emeklilik Faaliyetlerinden Borçlar		-	-
5- Diğer Esas Faaliyetlerden Borçlar		-	-
6- Diğer Esas Faaliyetlerden Borçlar Borç Senetleri Reeskontu (-)		-	-
<b>C- İlişkili Taraflara Borçlar</b>		-	-
1- Ortaklara Borçlar		-	-
2- İştiraklere Borçlar		-	-
3- Bağlı Ortaklıklara Borçlar		-	-
4- Müşterek Yönetime Tabi Teşebbüslere Borçlar		-	-
5- Personele Borçlar		-	-
6- Diğer İlişkili Taraflara Borçlar		-	-
<b>D- Diğer Borçlar</b>		-	-
1- Alınan Depozito Ve Teminatlar		-	-
2- Tedavi Giderlerine İlişkin SGK'ya Borçlar		-	-
3- Diğer Çeşitli Borçlar		-	-
4- Diğer Çeşitli Borçlar Reeskontu		-	-
<b>E- Sigortacılık Teknik Karşılıkları</b>	<b>2,24, 4, 17, 47.1</b>	<b>378.601.053</b>	<b>257.338.243</b>
1- Kazanılmamış Primler Karşılığı - Net		-	-
2- Devam Eden Riskler Karşılığı - Net		-	-
3- Matematik Karşılıklar - Net	2,24, 4, 17	93.530	347.167
4- Muallak Tazminat Karşılığı - Net	2,24, 4, 17	353.326.967	166.412.950
5- İkramiye Ve İndirimler Karşılığı - Net		-	-
6- Diğer Teknik Karşılıklar - Net	2,24, 4, 17, 47.1	25.180.556	90.578.126
<b>F- Diğer Yükümlülükler Ve Karşılıkları</b>		-	-
1- Ödenecek Diğer Yükümlülükler		-	-
2- Vadesi Geçmiş, Ertelenmiş Veya Taksitlendirilmiş Vergi Ve Diğer Yükümlülükler		-	-
3- Diğer Borç Ve Gider Karşılıkları		-	-
<b>G- Diğer Risklere İlişkin Karşılıklar</b>	<b>2,19, 22</b>	<b>4.751.594</b>	<b>4.117.316</b>
1- Kıdem Tazminatı Karşılığı	2,19, 22	4.751.594	4.117.316
2- Sosyal yardım sandığı Varlık Açıkları Karşılığı		-	-
<b>H- Gelecek Yıllara Ait Gelirler Ve Gider Tahakkukları</b>		-	-
1- Ertelenmiş Komisyon Gelirleri		-	-
2- Gider Tahakkukları		-	-
3- Gelecek Yıllara Ait Diğer Gelirler		-	-
<b>I- Diğer Uzun Vadeli Yükümlülükler</b>		-	-
1- Ertelenmiş Vergi Yükümlülüğü		-	-
2- Diğer Uzun Vadeli Yükümlülükler		-	-
<b>IV- Uzun Vadeli Yükümlülükler Toplamı</b>		<b>398.747.917</b>	<b>268.922.562</b>

Takip eden dipnotlar finansal tabloların tamamlayıcı parçasını oluştururlar



# UNICO SİGORTA A.Ş.

## 31 ARALIK 2023 TARİHİ İTİBARIYLA BİLANÇO

(Para birimi aksi belirtilmedikçe Türk Lirası ("TL") olarak gösterilmiştir.)

ÖZSERMAYE			
V- Özsermaye	Dipnot	Bağımsız Denetimden Geçmiş Cari Dönem 31 Aralık 2023	Bağımsız Denetimden Geçmiş Önceki Dönem 31 Aralık 2022
<b>A- Ödenmiş Sermaye</b>	<b>2.13, 15</b>	<b>270.500.000</b>	<b>270.500.000</b>
1- (Nominal) Sermaye	2.13, 15	270.500.000	270.500.000
2- Ödenmemiş Sermaye (-)		-	-
3- Sermaye Düzeltmesi Olumlu Farkları		-	-
4- Sermaye Düzeltmesi Olumsuz Farkları (-)		-	-
5- Tescilli Beklenen Sermaye	2.13, 15	-	-
<b>B- Sermaye Yedekleri</b>		<b>72.328.018</b>	<b>72.328.018</b>
1- Hisse Senedi İhraç Primleri		-	-
2- Hisse Senedi İptal Karları		-	-
3- Sermayeye Eklenecek Satış Karları		-	-
4- Yabancı Para Çevirim Farkları		-	-
5- Diğer Sermaye Yedekleri		72.328.018	72.328.018
<b>C- Kar Yedekleri</b>	<b>15</b>	<b>157.013.320</b>	<b>94.125.855</b>
1- Yasal Yedekler	15	32.900.573	13.784.851
2- Statü Yedekleri		-	-
3- Olağanüstü Yedekler		-	-
4- Özel Fonlar (Yedekler)		126.816.137	76.018.392
5- Finansal Varlıkların Değerlemesi	15	-	4.322.612
6- Diğer Kar Yedekleri		(2.703.390)	-
<b>D- Geçmiş Yıllar Karları</b>		<b>363.198.708</b>	<b>-</b>
1- Geçmiş Yıllar Karları		363.198.708	-
<b>E-Geçmiş Yıllar Zararları (-)</b>		<b>-</b>	<b>-</b>
1- Geçmiş Yıllar Zararları		-	-
<b>F-Dönem Net Karı /Zararı</b>		<b>1.074.895.689</b>	<b>382.314.430</b>
1- Dönem Net Karı		1.074.895.689	382.314.430
2- Dönem Net Zararı (-)		-	-
3- Dağıtım Konu Olmayan Dönem Karı		-	-
<b>G-Azınlık Payları</b>		<b>-</b>	<b>-</b>
<b>Özsermaye Toplamı</b>		<b>1.937.935.736</b>	<b>819.268.303</b>
<b>(Yükümlülükler Toplamı (III+IV+V))</b>		<b>8.414.703.038</b>	<b>3.715.584.830</b>

Takip eden dipnotlar finansal tabloların tamamlayıcı parçasını oluştururlar.




# UNICO SİGORTA A.Ş.

## 1 OCAK - 31 ARALIK 2023 HESAP DÖNEMİNE AİT GELİR TABLOSU

(Para birimi aksi belirtilmedikçe Türk Lirası ("TL") olarak gösterilmiştir.)

1-TEKNİK BÖLÜM	Dipnot	Bağımsız Denetimden Geçmiş Cari Dönem 1 Ocak-31 Aralık 2023	Bağımsız Denetimden Geçmiş Önceki Dönem 1 Ocak-31 Aralık 2022
<b>A- Hayat Dışı Teknik Gelir</b>		<b>5.838.956.187</b>	<b>1.852.749.679</b>
1- Kazanılmış Primler (Reasürör Payı Düşülmüş Olarak)		4.126.548.138	1.455.893.708
1.1- Yazılan Primler (Reasürör Payı Düşülmüş Olarak)	2.21, 24	6.106.109.600	2.587.698.597
1.1.1- Brüt Yazılan Primler (+)	24	7.105.799.900	3.001.746.814
1.1.2- Reasüröre Devredilen Primler (-)	10, 24	(650.699.896)	(316.383.165)
1.1.3- SGK'ya Aktarılan Primler (-)	10, 19, 24	(348.990.404)	(97.665.052)
1.2- Kazanılmamış Primler Karşılığında Değişim (Reasürör Payı ve Devreden Kısım Düşülmüş Olarak)(+/-)	17	(1.994.237.696)	(1.111.341.415)
1.2.1- Kazanılmamış Primler Karşılığı (-)	17	(2.230.980.232)	(1.220.067.106)
1.2.2- Kazanılmamış Primler Karşılığında Reasürör Payı (+)	10, 17	109.041.197	55.637.076
1.2.3- Kazanılmamış Primler Karşılığında SGK Payı (+)	10, 17	127.701.339	53.088.615
1.3- Devam Eden Riskler Karşılığında Değişim (Reasürör Payı ve Devreden Kısım Düşülmüş Olarak)(+/-)	17	14.676.234	(20.463.474)
1.3.1- Devam Eden Riskler Karşılığı (-)	17	14.676.234	(18.451.290)
1.3.2- Devam Eden Riskler Karşılığında Reasürör Payı (+)	10, 17	-	(2.012.184)
2- Teknik Olmayan Bölümden Aktarılan Yatırım Gelirleri		1.473.536.765	360.205.997
3- Diğer Teknik Gelirler (Reasürör Payı Düşülmüş Olarak)		-	-
3.1- Brüt Diğer Teknik Gelirler (+)		-	-
3.2- Brüt Diğer Teknik Gelirlerde Reasürör Payı (-)		-	-
4- Tahakkuk Eden Rücu ve Sıvı Gelirleri (Reasürör Payı ve Devreden Kısım Düşülmüş Olarak) (+/-)		238.871.284	36.649.974
<b>B- Hayat Dışı Teknik Gider(-)</b>		<b>(4.865.085.163)</b>	<b>(1.817.289.819)</b>
1- Gerçekleşen Tazminatlar (Reasürör Payı Düşülmüş Olarak)		(3.735.227.533)	(1.067.668.240)
1.1- Ödenen Tazminatlar (Reasürör Payı Düşülmüş Olarak)		(2.274.338.114)	(753.607.894)
1.1.1- Brüt Ödenen Tazminatlar (-)		(2.860.411.183)	(899.454.637)
1.1.2- Brüt Ödenen Tazminatlarda Reasürör Payı (+)	10	586.073.069	145.846.743
1.2- Muallak Tazminatlar Karşılığında Değişim (Reasürör Payı ve Devreden Kısım Düşülmüş Olarak) (+/-)		(1.460.889.419)	(314.060.526)
1.2.1- Muallak Tazminatlar Karşılığı (-)		(1.694.212.522)	(334.385.833)
1.2.2- Muallak Tazminatlar Karşılığında Reasürör Payı (+)	10	233.323.103	20.325.307
2- İkramiye ve İndirimler Karşılığında Değişim (Reasürör Payı ve Devreden Kısım Düşülmüş Olarak) (+/-)		-	-
2.1- İkramiye ve İndirimler Karşılığı (-)		-	-
2.2- İkramiye ve İndirimler Karşılığında Reasürör Payı (+)		-	-
3- Diğer Teknik Karşılıklarda Değişim (Reasürör Payı ve Devreden Kısım Düşülmüş Olarak) (+/-)	17	65.397.569	(13.911.688)
4- Faaliyet Giderleri (-)	31, 32	(1.140.387.287)	(638.441.395)
5- Matematik Karşılıklarda Değişim (Reasürör Payı ve Devreden Kısım Düşülmüş Olarak) (+/-)	17	253.637	668.892
5.1- Matematik Karşılıklar (-)	17	1.255.134	(720.832)
5.2- Matematik Karşılıklarda Reasürör Payı (+)		(1.001.497)	1.389.724
6- Diğer Teknik Giderler (-)		(55.121.549)	(97.937.208)
6.1- Brüt Diğer Teknik Giderler (-)		(55.121.549)	(97.937.208)
6.2- Brüt Diğer Teknik Giderlerde Reasürör Payı (+)		-	-
<b>C- Teknik Bölüm Dengesi- Hayat Dışı (A - B)</b>		<b>973.871.024</b>	<b>35.459.860</b>
<b>D- Hayat Teknik Gelir</b>			
1- Kazanılmış Primler (Reasürör Payı Düşülmüş Olarak)		-	-
1.1- Yazılan Primler (Reasürör payı Düşülmüş Olarak)		-	-
1.1.1- Brüt Yazılan Primler (+)		-	-
1.1.2- Reasürör Devredilen Primler (-)		-	-
1.2- Kazanılmamış Primler Karşılığında Değişim (Reasürör Payı ve Devreden Kısım Düşülmüş Olarak) (+/-)		-	-
1.2.1- Kazanılmamış Primler Karşılığı (-)		-	-
1.2.2- Kazanılmamış Primler Karşılığında Reasürör Payı (+)		-	-
1.3- Devam Eden Riskler Karşılığında Değişim (Reasürör Payı ve Devreden Kısım Düşülmüş Olarak) (+/-)		-	-
1.3.1- Devam Eden Riskler Karşılığı (-)		-	-
1.3.2- Devam Eden Riskler Karşılığında Reasürör Payı (+)		-	-
2- Hayat Branşı Yatırım Geliri		-	-
3- Yatırımlardaki Gerçekleşmemiş Karlar		-	-
4- Diğer Teknik Gelirler (Reasürör Payı Düşülmüş Olarak)		-	-
4.1- Brüt Diğer Teknik Gelirler (+/-)		-	-
4.2- Brüt Diğer Teknik Gelirlerde Reasürör Payı (+/-)		-	-
4.3- Tahakkuk Eden Rücu Gelirleri (+)		-	-
<b>E- Hayat Teknik Gider</b>			
1- Gerçekleşen Tazminatlar (Reasürör Payı Düşülmüş Olarak)		-	-
1.1- Ödenen Tazminatlar (Reasürör Payı Düşülmüş Olarak)		-	-
1.1.1- Brüt Ödenen Tazminatlar (-)		-	-
1.1.2- Brüt Ödenen Tazminatlarda Reasürör Payı (+)		-	-
1.2- Muallak Tazminatlar Karşılığında Değişim (Reasürör Payı ve Devreden Kısım Düşülmüş Olarak) (+/-)		-	-
1.2.1- Muallak Tazminatlar Karşılığı (-)		-	-
1.2.2- Muallak Tazminatlar Karşılığında Reasürör Payı (+)		-	-
2- İkramiye ve İndirimler Karşılığında Değişim (Reasürör Payı ve Devreden Kısım Düşülmüş Olarak) (+/-)		-	-
2.1- İkramiye ve İndirimler Karşılığı (-)		-	-
2.2- İkramiye ve İndirimler Karşılığında Reasürör Payı (+)		-	-
3- Matematik Karşılıklarda Değişim (Reasürör Payı ve Devreden Kısım Düşülmüş Olarak)(+/-)		-	-
3.1- Matematik Karşılığı (-)		-	-
3.1.1- Aktüeryal Matematik Karşılığı (+/-)		-	-
3.1.2- Kar Payı Karşılığı (Yatırım Riski Poliçe Sahiplerine Ait Poliçeler için Ayrılan Karşılıklar) (+/-)		-	-
3.2- Matematik Karşılığında Reasürör Payı (+)		-	-
3.2.1- Aktüeryal Matematik Karşılıklar Reasürör Payı (+)		-	-
3.2.2- Kar Payı Karşılığı Reasürör Payı (Yatırım Riski Poliçe Sahiplerine Ait Poliçeler için Ayrılan Karşılıklar) (+)		-	-
4- Diğer Teknik Karşılıklarda Değişim (Reasürör Payı ve Devreden Kısım Düşülmüş Olarak) (+/-)		-	-
5- Faaliyet Giderleri (-)		-	-
6- Yatırım Giderleri(-)		-	-
7- Yatırımlardaki Gerçekleşmemiş Zararlar (-)		-	-
8- Teknik Olmayan Bölüme Aktarılan Yatırım Gelirleri (-)		-	-
<b>F- Teknik Bölüm Dengesi- Hayat(D - E)</b>			
<b>G- Emeklilik Teknik Gelir</b>			
1- Fon İşletim Gelirleri		-	-
2- Yönetim Gideri Kesintisi		-	-
3- Giriş Aidatı Gelirleri		-	-
4- Ara Verme Halinde Yönetim Gideri Kesintisi		-	-
5- Özel Hizmet Gideri Kesintisi		-	-
6- Sermaye Tahsis Avansı Değer Artış Gelirleri		-	-
7- Diğer Teknik Gelirler		-	-
<b>H- Emeklilik Teknik Gideri</b>			
1- Fon İşletim Giderleri (-)		-	-
2- Sermaye Tahsis Avansları Değer Azalış Giderleri (-)		-	-
3- Faaliyet Giderleri (-)		-	-
4- Diğer Teknik Giderler (-)		-	-
<b>I- Teknik Bölüm Dengesi- Emeklilik (G - H)</b>			

Takip eden dipnotlar finansal tabloların tamamlayıcı parçasını oluştururlar.




# UNICO SİGORTA A.Ş.

## 1 OCAK - 31 ARALIK 2023 HESAP DÖNEMİNE AİT GELİR TABLOSU

(Para birimi aksi belirtilmedikçe Türk Lirası ("TL") olarak gösterilmiştir.)

II-TEKNİK OLMAYAN BÖLÜM	Dipnot	Bağımsız Denetimden Geçmiş Cari Dönem 1 Ocak-31 Aralık 2023	Bağımsız Denetimden Geçmiş Önceki Dönem 1 Ocak-31 Aralık 2022
C- Teknik Bölüm Dengesi- Hayat Dışı (A - B)		973.871.024	35.459.860
F-Teknik Bölüm Dengesi - Hayat		-	-
I-Teknik Bölüm Dengesi - Emeklilik		-	-
J- Genel Teknik Bölüm Dengesi (C+F+I)		973.871.024	35.459.860
K- Yatırım Gelirleri		1.755.878.110	866.072.653
1- Finansal Yatırımlardan Elde Edilen Gelirler	26	674.180.371	172.146.886
2-Finansal Yatırımların Nakde Çevrilmesinden Elde Edilen Karlar		52.701.825	5.739.574
3- Finansal Yatırımların Değerlemesi		401.520.922	-
4- Kambiyo Karları	36	412.549.390	88.103.701
5- İştiraklerden Gelirler		-	-
6- Bağlı Ortaklıklar ve Müşterek Yönetime Tabi Teşebbüslerden Gelirler	26	805.426	399.183
7- Arazi, Arsa ile Binalardan Elde Edilen Gelirler	7, 26	214.120.176	599.683.309
8- Türev Ürünlerden Elde Edilen Gelirler		-	-
9- Diğer Yatırımlar		-	-
10- Hayat Teknik Bölümünden Aktarılan Yatırım Gelirleri		-	-
L- Yatırım Giderleri (-)		(1.593.308.592)	(444.326.068)
1- Yatırım Yönetim Giderleri – Faiz Dahil (-)	34,1	(4.493.770)	(31.443.729)
2- Yatırımların Değer Azalışları (-)		-	22.517
3- Yatırımların Nakde Çevrilmesi Sonucunda Oluşan Zararlar (-)		-	(667)
4-Hayat Dışı Teknik Bölümüne Aktarılan Yatırım Gelirleri (-)		(1.473.536.765)	(360.205.997)
5- Türev Ürünler Sonucunda Oluşan Zararlar (-)		-	-
6- Kambiyo Zararları (-)	36	(90.155.680)	(43.104.084)
7- Amortisman Giderleri (-)	6,1	(25.122.377)	(9.594.108)
8- Diğer Yatırım Giderleri (-)		-	-
M- Diğer Faaliyetlerden ve Olağandışı Faaliyetlerden Gelir ve Karlar ile Gider ve Zararlar (+/-)		(61.544.852)	(74.892.015)
1- Karşılıklar Hesabı (+/-)	47,5	(72.160.609)	(63.651.945)
2- Reeskont Hesabı (+/-)		(85.543.639)	-
3- Özellikli Sigortalar Hesabı (+/-)		-	-
4- Enflasyon Düzeltmesi Hesabı (+/-)		-	-
5- Ertelemiş Vergi Varlığı Hesabı (+/-)	21, 35	82.643.907	(12.667.082)
6- Ertelemiş Vergi Yükümlülüğü Gideri (-)		-	-
7- Diğer Gelir ve Karlar	47,1	16.983.348	2.055.133
8- Diğer Gider ve Zararlar (-)	47,1	(3.286.137)	(628.121)
9- Önceki Yıl Gelir ve Karlar		-	-
10- Önceki Yıl Gider ve Zararları (-)		(181.722)	-
N- Dönem Net Karı veya Zararı		1.074.895.689	382.314.430
1- Dönem Karı Ve Zararı		1.074.895.689	382.314.430
2- Dönem Karı Vergi ve Diğer Yasal Yükümlülük Karşılıkları(-)		-	-
3- Dönem Net Kar veya Zararı		1.074.895.689	382.314.430
3.1- Ana Ortaklık Payları		-	-
3.2- Azınlık Payları		-	-
4- Enflasyon Düzeltme Hesabı		-	-

Takip eden dipnotlar finansal tabloların tamamlayıcı parçasını oluştururlar.




# UNICO SİGORTA A.Ş.

## 1 OCAK – 31 ARALIK 2023 HESAP DÖNEMİNE AİT NAKİT AKIŞ TABLOSU

(Para birimi aksi belirtilmedikçe Türk Lirası (“TL”) olarak gösterilmiştir.)

	Dipnot	Bağımsız Denetimden Geçmiş Cari Dönem 1 Ocak-31 Aralık 2023	Bağımsız Denetimden Geçmiş Önceki Dönem 1 Ocak-31 Aralık 2022
<b>A. ESAS FAALİYETLERDEN KAYNAKLANAN NAKİT AKIMLARI</b>			
1. Sigortacılık faaliyetlerinden elde edilen nakit girişleri		6.485.052.687	2.677.772.551
2. Reasürans faaliyetlerinden elde edilen nakit girişleri		-	-
3. Emeklilik faaliyetlerinden elde edilen nakit girişleri		-	-
4. Sigortacılık faaliyetleri nedeniyle yapılan nakit çıkışı (-)		(4.424.417.840)	(1.539.257.143)
5. Reasürans faaliyetleri nedeniyle nakit çıkışı (-)		-	-
6. Emeklilik faaliyetleri nedeniyle nakit çıkışı (-)		-	-
<b>7. Esas faaliyetler sonucu oluşan nakit(A1+A2+A3-A4-A5-A6)</b>		<b>2.060.634.847</b>	<b>1.138.515.408</b>
8. Faiz ödemeleri (-)		-	-
9. Gelir vergisi ödemeleri (-)		(347.626)	2.319.736
10. Diğer nakit girişleri		50.807.760	50.923.924
11. Diğer nakit çıkışları (-)		(340.140.773)	(127.883.519)
<b>12. Esas faaliyetlerden kaynaklanan net nakit</b>		<b>1.770.954.208</b>	<b>1.063.875.549</b>
<b>B. YATIRIM FAALİYETLERİNDEN KAYNAKLANAN NAKİT AKIMLARI</b>			
1. Maddi varlıkların satışı		2.678.915	2.534.831
2. Maddi varlıkların iktisabı (-)		(99.451.104)	(27.117.563)
3. Mali varlık iktisabı (-)		(2.044.361.839)	(1.081.059.228)
4. Mali varlıkların satışı		915.264.332	716.656.620
5. Alınan faizler		1.123.909.348	109.867.598
6. Alınan temettüleri		-	-
7. Diğer nakit girişleri		328.415.915	23.593.827
8. Diğer nakit çıkışları (-)		(1.473.536.765)	-
<b>9. Yatırım faaliyetlerinden kaynaklanan net nakit</b>		<b>(1.247.081.198)</b>	<b>(255.523.913)</b>
<b>C. FİNANSMAN FAALİYETLERİNDEN KAYNAKLANAN NAKİT AKIMLARI</b>			
1. Hisse senedi ihracı		-	-
2. Kredilerle ilgili nakit (çıkışları) / girişleri		-	-
3. Finansal kiralama borçları ödemeleri (-)		(10.618.259)	4.687.623
4. Ödenen temettüleri (-)		-	-
5. Diğer nakit girişleri		7.928.268	-
6. Diğer nakit çıkışları (-)		(302.054)	-
<b>7. Finansman faaliyetlerinden kaynaklanan net nakit</b>		<b>(2.992.045)</b>	<b>4.687.623</b>
<b>D. KUR FARKLARININ NAKİT VE NAKİT BENZERLERİNE OLAN ETKİSİ</b>		<b>226.268.578</b>	<b>27.369.021</b>
<b>E. Nakit ve nakit benzerlerinde meydana gelen net artış (A12+B9+C7+D)</b>		<b>747.149.543</b>	<b>840.408.281</b>
<b>F. Dönem başındaki nakit ve nakit benzerleri mevcudu</b>		<b>1.173.082.643</b>	<b>332.674.362</b>
<b>G. Dönem sonundaki nakit ve nakit benzerleri mevcudu (E+F)</b>	2.12	<b>1.920.232.186</b>	<b>1.173.082.643</b>

Takip eden dipnotlar finansal tabloların tamamlayıcı parçasını oluştururlar.





**UNICO SİGORTA A.Ş.**

**1 OCAK - 31 ARALIK 2023 HESAP DÖNEMİNE AİT  
ÖZSERMAYE DEĞİŞİM TABLOSU**

(Para birimi aksi belirtilmedikçe Türk Lirası ("TL") olarak gösterilmiştir.)

Özsermaye Değişim Tabloları – Bağımsız Denetimden Geçmiş (\*)  
1 Ocak - 31 Aralık 2023

Carli Dönem	Dipnot	Sermaye	İşletmenin Kendi Hisse Senetleri (-)	Varlıklarda Değer Artışı	Özsermaye Enflasyon Düzeltmesi Farkları	Yabancı Para Çevrim Farkları	Yasal Yedekler	Statü Yedekleri	Diğer Yedekler ve Dağıtılmamış Karlar	Net Dönem Karı (veya zararı)	Geçmiş Yıllar Karları / Zararları (-)	Toplam
I- Önceki Dönem Sonu Bakiyesi (31 Aralık 2022)		270.500.000	-	4.322.612	-	-	13.784.851	-	148.346.410	382.314.430	-	819.268.303
II- Muhasebe Politikasında Değişiklikler												
III- Yeni Bakiye(1 + II)(01 Ocak 2023)		270.500.000	-	4.322.612	-	-	13.784.851	-	148.346.410	382.314.430	-	819.268.303
A- Sermaye Artırımı												
1- Nakit												
2- İç Kaynaklardan												
B- İşletmenin Aldığı Kendi Hisse Senetleri												
C- Gelir Tablosunda Yer Almayan Kazanç ve Kayıplar				(4.322.612)					(2.703.390)			(7.026.002)
D- Varlıklarda Değer Artışı									50.797.745			50.797.745
E- Yabancı Para Çevrim Farkları												
F- Diğer Kazanç ve Kayıplar												
G- Enflasyon Düzeltme Farkları										1.074.895.689		1.074.895.689
H- Dönem Net Karı / Zararı										(382.314.430)	363.198.708	
I- Dağıtılan Temettü												
J- Yedeklere Transfer									196.440.765			
IV- Dönem Sonu Bakiyesi (31 Aralık 2023) (I+A+B+C+D+E+F+G+H+I+J)		270.500.000	-	-	-	-	13.784.851	-	148.346.410	382.314.430	363.198.708	1.937.935.735

Özsermaye Değişim Tabloları – Bağımsız Denetimden Geçmiş (\*)  
1 Ocak - 31 Aralık 2022

Önceki Dönem	Dipnot	Sermaye	İşletmenin Kendi Hisse Senetleri (-)	Varlıklarda Değer Artışı	Özsermaye Enflasyon Düzeltmesi Farkları	Yabancı Para Çevrim Farkları	Yasal Yedekler	Statü Yedekleri	Diğer Yedekler ve Dağıtılmamış Karlar	Net Dönem Karı (veya Zararı)	Geçmiş Yıllar Karları / Zararları (-)	Toplam
I- Önceki Dönem Sonu Bakiyesi(31/12/2021)		182.364.640	-	(6.649)	-	-	6.059.593	-	13.605.103	154.505.154	-	356.527.841
II- Muhasebe politikasında değişiklikler												
III -Yeni Bakiye (I + II)(01/01/2022)		182.364.640	-	(6.649)	-	-	6.059.593	-	13.605.103	154.505.154	-	356.527.841
A- Sermaye artırım (A1+A2)		88.135.360							58.722.915	(146.779.897)		78.378
1- Nakit		78.378										
2- İç kaynaklardan		88.056.982							58.722.915	(146.779.897)		78.378
B- İşletmenin aldığı kendi hisse senetleri												
C- Gelir tablosunda yer almayan kazanç ve kayıplar				4.329.261								4.329.261
D- Varlıklarda değer artışı									76.018.392			76.018.392
E- Yabancı para çevrim farkları												
F- Diğer kazanç ve kayıplar												
G- Enflasyon düzeltme farkları												
H- Dönem net karı / (zararı)										382.314.430		382.314.430
I- Dağıtılan temettü												
J- Transferler										(7.725.258)		
IV- Dönem Sonu Bakiyesi 31 Aralık 2022 (I+A+B+C+D+E+F+G+H+I+J)		270.500.000	-	4.322.612	-	-	13.784.851	-	148.346.410	382.314.430	363.198.708	1.937.935.735

Özsermaye kalemleri ile ilgili detaylı açıklamalar 15 no'lu dipnotta yer almaktadır.

Takip eden dipnotlar finansal tabloların tamamlayıcı parçasını oluştururlar.



# UNICO SİGORTA A.Ş.

## EK-1 1 OCAK - 31 ARALIK 2023 VE 2022 HESAP DÖNEMLERİNE AİT KAR DAĞITIM TABLOSU

(Para birimi aksi belirtilmedikçe Türk Lirası (TL) olarak gösterilmiştir.)

	Bağımsız Denetimden Geçmiş Cari Dönem 1 Ocak-31 Aralık 2023	Bağımsız Denetimden Geçmiş Önceki Dönem 1 Ocak-31 Aralık 2022
<b>I. DÖNEM KARININ DAĞITIMI</b>		
1.1. DÖNEM KARI / (ZARARI)	1.074.895.689	382.314.430
1.2. ÖDENECEK VERGİ VE YASAL YÜKÜMLÜLÜKLER	-	-
1.2.1. Kurumlar Vergisi (Gelir Vergisi)	-	-
1.2.2. Gelir Vergisi Kesintisi	-	-
1.2.3. Diğer Vergi ve Yasal Yükümlülükler	-	-
<b>A NET DÖNEM KARI / (ZARARI) (1.1 + 1.2)</b>	<b>1.074.895.689</b>	<b>382.314.430</b>
1.3. GEÇMİŞ DÖNEMLER ZARARI (-)	-	-
1.4. BİRİNCİ TERTİP YASAL AKÇE	-	-
1.5. ŞİRKETTE BIRAKILMASI VE TASARRUFU ZORUNLU YASAL FONLAR (-)	-	-
<b>B DAĞITILABİLİR NET DÖNEM KARI [ (A (1.3 + 1.4 + 1.5) ]</b>	<b>1.074.895.689</b>	<b>382.314.430</b>
1.6. ORTAKLARA BİRİNCİ TEMETTÜ (-)	-	-
1.6.1. Hisse Senedi Sahiplerine	-	-
1.6.2. İmtiyazlı Hisse Senedi Sahiplerine	-	-
1.6.3. Katılma İntifa Senedi Sahiplerine	-	-
1.6.4. Kara İştirakli Tahvil Sahiplerine	-	-
1.6.5. Kar ve Zarar Ortaklığı Belgesi Sahiplerine	-	-
1.7. PERSONELE TEMETTÜ (-)	-	-
1.8. KURUCULARA TEMETTÜLER (-)	-	-
1.9. YÖNETİM KURULUNA TEMETTÜ (-)	-	-
1.10. ORTAKLARA İKİNCİ TEMETTÜ (-)	-	-
1.10.1. Hisse Senedi Sahiplerine	-	-
1.10.2. İmtiyazlı Hisse Senedi Sahiplerine	-	-
1.10.3. Katılma İntifa Senedi Sahiplerine	-	-
1.10.4. Kara İştirakli Tahvil Sahiplerine	-	-
1.10.5. Kar ve Zarar Ortaklığı Belgesi Sahiplerine	-	-
1.11. İKİNCİ TERTİP YASAL YEDEK AKÇE (-)	-	-
1.12. STATÜ YEDEKLERİ ()	-	-
1.13. OLAĞANÜSTÜ YEDEKLER	-	-
1.14. DİĞER YEDEKLER	-	-
1.15. ÖZEL FONLAR	-	-
<b>II. YEDEKLERDEN DAĞITIM</b>		
2.1. DAĞITILAN YEDEKLER	-	-
2.2. İKİNCİ TERTİP YASAL YEDEKLER (-)	-	-
2.3. ORTAKLARA PAY (-)	-	-
2.3.1. Hisse Senedi Sahiplerine	-	-
2.3.2. İmtiyazlı Hisse Senedi Sahiplerine	-	-
2.3.3. Katılma İntifa Senedi Sahiplerine	-	-
2.3.4. Kara İştirakli Tahvil Sahiplerine	-	-
2.3.5. Kar ve Zarar Ortaklığı Belgesi Sahiplerine	-	-
2.4. PERSONELE PAY (-)	-	-
2.5. YÖNETİM KURULUNA PAY (-)	-	-
<b>III. HİSSE BAŞINA KAR</b>		
3.1. HİSSE SENEDİ SAHİPLERİNE	-	-
3.2. HİSSE SENEDİ SAHİPLERİNE (%)	-	-
3.3. İMTİYAZLI HİSSE SENEDİ SAHİPLERİNE	-	-
3.4. İMTİYAZLI HİSSE SENEDİ SAHİPLERİNE (%)	-	-
<b>IV. HİSSE BAŞINA TEMETTÜ</b>		
4.1. HİSSE SENEDİ SAHİPLERİNE	-	-
4.2. HİSSE SENEDİ SAHİPLERİNE (%)	-	-
4.3. İMTİYAZLI HİSSE SENEDİ SAHİPLERİNE	-	-
4.4. İMTİYAZLI HİSSE SENEDİ SAHİPLERİNE (%)	-	-

