UNI'CO
SiGORTA
2022
FAALİYET RAPORU

UNICO SİGORTA

1 Bir Bakışta Unico Sigorta

Rakamlarla Unico Sigorta	1
Kısaca Unico Sigorta	3
Vizyon, Misyon ve Değerlerimiz	5
Unico Sigorta'nın Tarihsel Gelişimi	7
Finansal ve Operasyonel Göstergeler	9
Sermaye ve Ortaklık Yapısı	11
Organizasyon Yapısı	13

2 Yönetimden

Yönetim Kurulu Başkanı'nın Mesajı	15
Genel Müdür'ün Mesajı	17
Yönetim Kurulu ve Üst Yönetim	22

3 2022 Yılında Unico Sigorta

2022 Yılı Faaliyetleri	23
Kurumsal Sosyal Sorumluluk Faaliyetlerimiz	40
Şirket'in Araştırma ve Geliştirme Çalışmaları	43
Finansal Sonuçlar	45

4 Kurumsal Yönetim

Kurumsal Yönetim İlkeleri	53
Yönetim Kurulu Bağlılık Raporu	53
Etik İlkeler	54
Dönem İçerisinde Yapılan Yönetim Kurulu ve Genel Kurula İlişkin Bilgiler ve Esas Sözleşme Değişikliği	55
Diğer Kurul ve Komiteler	56
Kâr Dağıtımı	57
Yönetim Kurulu ile Üst Düzey Yöneticilere Sağlanan Mali Haklar	58
Diğer Hususlar	59
Şirket Aleyhine Açılan Davalar	59
Hesap Dönemi İçerisinde Yapılan Özel Denetim ve Kamu Denetimine İlişkin Açıklamalar	59
Bağımsız Denetime İlişkin Açıklamalar	59

5 İç Sistemler

İç Sistemler Yapısı	60
İç Denetim Faaliyetleri	61
İç Kontrol Faaliyetleri	62
İç Kontrol ve İç Denetim Faaliyetleri Hakkında Yönetimin Görüşü	62
Aktüerya Faaliyetleri	62
Risk Yönetim Faaliyetleri	62
Uygulanan Risk Politikası	63
Diğer Risk Önleyici Faaliyetler	64

6 Finansal ve Operasyonel Riskler

Finansal ve Operasyonel Riskler	65

7 Bağımsız Denetçi Raporu

Yönetim Kurulu'nun Yıllık Faaliyet Raporuna İlişkin Bağımsız Denetçi Raporu	69
Faaliyet Raporu Uygunluk Beyanı	71
31 Aralık 2022 Tarihi İtibarıyla Finansal Tablolar ve Bağımsız Denetçi Raporu	72

Rakamlarla Unico Sigorta

2022 yılı itibarıyla prim üretimi **3 milyar TL**'nin üzerinde olan Unico Sigorta'nın aktif büyüklüğü **3,7 milyar TL** seviyesindedir.

Prim Üretimi
3 Milyar TL

Pazar Payı
% **1,47**

Poliçe Adedi
1.428.835

Yeni Müşteri
944.209



Toplam Kâr
382,3 Milyon TL

Teknik Kârlılık
35,5 Milyon TL

Hasar Ödemesi
1 Milyar TL

Öz Sermaye
819,3 Milyon TL

Sermaye Yeterliliği
% **144,9**

Aktif Büyüklük
3,7 Milyar TL

Kısaca Unico Sigorta

Türkiye'nin önde gelen hayat dışı sigorta kuruluşlarından biri olan Unico Sigorta, 1988 yılından günümüze dek farklı sektörlere yönelik özel ürünler ve uzman risk yönetimi çalışmalarıyla müşterilerine, kapsamlı ürün yelpazesini sunarak hizmet veriyor.

İnternet Sitemiz
www.unicosigorta.com.tr

Çağrı Merkezi ve Santral
0850 222 28 00
0216 547 75 75

Fax
0216 326 94 52

Elektronik Tebligat Adresi
25999-88742-39380

Kayıtlı Elektronik Posta Adresi
unicosigorta@hs02.kep.tr

Şirket'in ürünlerine ilişkin detaylı bilgiye, mali tablolarına ve faaliyet raporlarına, Şirket ve sektörle ilgili haberlere, iletişim formları ve aydınlatma metinlerine ulaşmak için ;
www.unicosigorta.com.tr

Unico Sigorta A.Ş. ("Unico Sigorta" veya "Şirket"), İstanbul Ticaret Sicili Müdürlüğü'ne 250323-0 sicil numarası ile kayıt olarak, 16 Kasım 1988 tarihinde tescil ve 22 Kasım 1988 tarihinde Türkiye Ticaret Sicili Gazetesi'nde ilan ile faaliyete geçti. Şirket'in Commercial Union Sigorta A.Ş. olan ticaret unvanı, 2004 yılında Aviva Sigorta A.Ş. olarak değiştirildi. Şirket, faaliyetine 2015 yılı Eylül ayından itibaren Unico Sigorta A.Ş. unvanı ile devam ediyor.

Şirket'in Genel Müdürlüğü "Nidakule Göztepe İş Merkezi Merdivenköy Mahallesi Bora Sokak No: 1 Kat: 22 ve 24 Kadıköy/İstanbul" adresinde bulunmaktadır.

Geniş Ürün Yelpazesinde Hizmet Anlayışı;
1988 yılından günümüze dek Türk sigorta sektörünün köklü oyuncularından ve Türkiye'nin önde gelen hayat dışı sigorta kuruluşlarından biri olan Unico Sigorta, farklı sektörlere yönelik özel ürünler ve uzman risk yönetimi çalışmalarıyla müşterilerine kapsamlı ürün yelpazesini sunarak, seçili 1300'e yakın iş ortağı, çözüm odaklı 180'in üzerinde çalışanı ve 8 bölgesiyle hizmet veriyor.

Unico Sigorta hayat dışı sigortacılık sektöründe, kasko, trafik, kaza, hastalık-sağlık, raylı araçlar, hava araçları, su araçları, nakliyat, yangın ve doğal afetler, genel zararlar, hava araçları sorumluluk, su araçları sorumluluk, genel sorumluluk, kredi, kefalet (I), finansal kayıplar, hukuksal koruma, tarım sigortaları ve mühendislik sigortası gibi ürünlerle müşterilerine geniş bir ürün yelpazesi sunuyor.

Hissedarları %80 oranla Heksagon Mühendislik ve Tasarım A.Ş., %20 oranla Kibele BV olan Unico Sigorta, 2022 yılında da finansal sonuçlarındaki başarısını devam ettirdi. Unico Sigorta, yıl sonu itibarıyla öz sermayesini 819,3 milyon TL, aktif büyüklüğünü de 3,7 milyar TL'ye yükseltti. Prim üretiminde %138 artışla 3 milyar TL'ye ulaşan Unico Sigorta'nın pazar payı ise 2022 yıl sonu itibarıyla %1,47 olarak gerçekleşti.

İş Ortaklarımızın Bölgelere Göre Dağılımı;
Şirketimiz, 2022 faaliyet yılı hedeflerine paralel olarak acente yapılanmasında yenilikler, müşterilerin ve acentelerin geri bildirimlerini göz önünde bulundurarak, onay ve iletişim süreçlerinin hızlandırılması için satış ve büyüme hedefleri doğrultusunda çalışmalarını sürdürüyor. Unico Sigorta, müşterilerin memnuniyeti için profesyonel iş ortaklarıyla çalışıyor.

ACENTELERİMİZ	Batı Marmara	Doğu Marmara	Ege	İç Anadolu	Güney Anadolu	Güney Marmara	Orta Anadolu	Akdeniz	TOPLAM
Profesyonel	152	140	144	201	117	180	95	114	**1.143**
Captive		5		2		2			**9**
Broker	4	5	5	9		1		1	**25**
Yeni Araç Bayi	1	2	2	5	1	2			**13**
TOPLAM	**157**	**152**	**151**	**217**	**118**	**185**	**95**	**115**	**1.190**

KURUMSAL SATIŞ	Kurumsal Satış
Profesyonel	4
Captive	6
Broker	81
TOPLAM	**91**

Odak Branşlarda Toplam 2.7 Milyar TL Prim Üretimi
Unico Sigorta, 2022 yılında trafik, kasko, nakliyat, mühendislik sigortalarına ve seyahat sağlık sigortasındaki proje bazlı çalışmalara odaklandı. Beş odak branşta toplam 2.7 milyar TL üretim gerçekleştirdi. Bu tutarın toplam üretime oranı %89'dur.

	2022
TOPLAM PRİM ÜRETİMİ	3.001.746.814
Trafik	1.164.499.621
Kasko	1.025.673.330
Nakliyat	53.504.120
Mühendislik	99.291.505
Seyahat Sağlık	343.591.584
Odak Branş Toplamı	**2.686.560.160**
	%89

Değerler

Değerlerimiz aldığımız kararların yansımasıdır.

Gönülden Çalışma
İşimizi özenle ve tutkuyla yapar, beklentileri aşma gayretinde oluruz.

İstikrar
Değerlerimizle yaşar, varlığımızı nesillere aktarırız.

Adalet
Etik değerlere, farklılıklara ve haklara saygı gösteririz.

İnsaniyet
Tüm çözümlerimiz ve hizmetlerimizin odağında insan ve insani değerler vardır.

Güvenilirlik
İşimizi dürüstlük ve şeffaflık ilkeleri ekseninde yaparız.

Misyon | Vizyon

Misyon

Köklü tecrübemiz ve yenilikçi gücümüzle, tüm paydaşlarımızın değer ve standartlarını korumak için özenli sigorta çözümleri sunmak, geleceğe güvenle bakmalarını sağlamaktır.

Vizyon

Müşterilerimiz ve diğer tüm paydaşlarımızın ilk tercihi olmak için mutlu çalışanlarımızla birlikte yenilikçi sigortacılık ürün ve hizmetleri sunarak sürdürülebilir büyümektir.

Unico Sigorta'nın Tarihsel Gelişimi

1988
Tam 34 yıl önce, Commercial Union Sigorta A.Ş. (Commercial Union) unvanıyla sigortacılık faaliyetlerine başlandı.

1.988 yılı Aralık ayında ilk sigorta poliçesi düzenlendi.

1995
Şirket'in hisse senetleri halka arz edildi.

1999
Commercial Union olarak, yalnızca hayat dışı/elementer branşta hizmet verileceği açıklandı.

2004
Birlesik Krallık'ın en büyük sigorta sirketlerinden Aviva International Holdings Limited'in, Şirket'in hisselerini devralmasıyla şirket unvanı Aviva Sigorta olarak değiştirildi.

2005
Yeni yabancı yatırımcıyla Aviva Sigorta'nın satış kanalları, Türkiye genelinde 400 acente, 400 banka kanalına ulaşıldı.

2009
Aviva Sigorta'nın kayıtlı sermaye tavanı ve ödenmiş sermayesi 75.000.000 TL oldu.

2010
Aviva Grubu Türkiye'ye en çok sigorta yatırımı yapan yabancı kuruluş oldu.

2013
Aviva Sigorta'nın kayıtlı sermaye tavanı 250.000.000 TL, ödenmiş sermayesi ise 169.732.000 TL oldu.

Commercial Union

Aviva Sigorta

Unico Sigorta

Unico Sigorta'nın Tarihsel Gelişimi

2014
Aviva International Holdings Limited'in, Aviva Sigorta'daki hisselerinin Hollanda menşeli Kibele B.V.'ye devri tamamlandı.

2015
Aviva Sigorta'nın unvanı Unico Sigorta olarak değişti.

2016
Dijital dönüşüm kapsamında internet sitesi ve mobil uygulama üzerinden ürün satışlarının yapılması ve iş ortaklarımızın teklif ve operasyonel süreçlerinin hızlanması için dijital acente kanalı olan UniKolay platformu oluşturuldu.

2017
Müşteriler ve iş ortaklarımız ile paylaşımlarımızı artırdığımız Unico Blog devreye alındı.

2018
Dijitalleşme stratejisi kapsamında mobil uygulama üzerinden "Kare Kod ile Hızlı Teklif Alma" geliştirmesi ve dijital acente kanalı olan UniKolay için iyileştirme yapıldı.

2019
Unico Sigorta'nın pay sahipleri arasına Heksagon Mühendislik ve Tasarım A.Ş. katıldı.

Satış modeli merkezine acente ve brokerler konumlandırıldı.

2020
UniRobot sistemi devreye alınarak robotik süreç optimizasyonu sağlandı. Çalışanların daha fazla katma değerli iş faaliyetlerine odaklanması sağlandı.

2021
Türkiye genelinde acente örgüt ağı 70 ile çıkartıldı.

2022
Unico Sigorta, sektörün en köklü şirketlerinden biri olarak 34. yılını kutladı.

Unico Sigorta'nın "değişim, dönüşüm ve gelişim" süreci başlatıldı.

Finansal ve Operasyonel Göstergeler

2022 yılında toplam brüt prim üretimini 3 milyar TL'ye yükselten Unico Sigorta, net prim üretimini de 2,6 milyar TL'ye çıkardı.

Finansal Göstergeler (TL)	2022	2021	2020
Öz Kaynaklar	819.268.303	356.527.841	173.420.878
Nakit Değerler ve Finansal Varlıklar	1.811.865.547	568.927.601	414.537.389
Aktif Toplamı	3.715.584.830	1.548.174.388	1.120.754.401
Kısa Vadeli Yükümlülükler Toplamı	2.627.393.965	990.644.762	765.992.057
Uzun Vadeli Yükümlülükler Toplamı	268.922.562	201.001.785	181.341.466
Vergi Öncesi Kâr/Zarar	394.981.512	159.011.190	116.410.018
Dönem Net Kar veya Zararı	382.314.430	154.505.154	106.130.027

Operasyonel Göstergeler (TL)	2022	2021	2020
Toplam Brüt Prim Üretimi	3.001.746.814	1.263.270.820	745.409.332
Toplam Net Prim Üretimi	2.587.698.597	1.014.235.117	542.622.936
Gerçekleşen Hasar Tazminatları	(1.067.668.420)	(587.394.136)	(359.357.950)

Öz Kaynaklar (milyon TL)

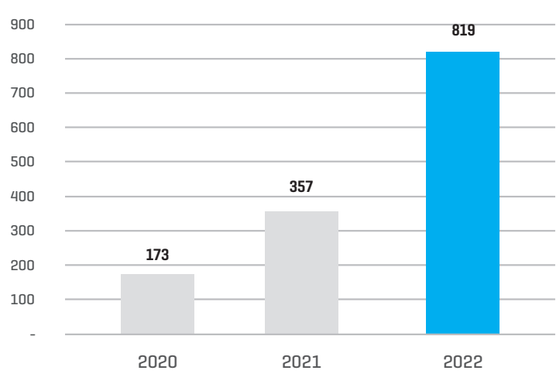

Finansal ve Operasyonel Göstergeler

Aktif Toplamı (milyon TL)

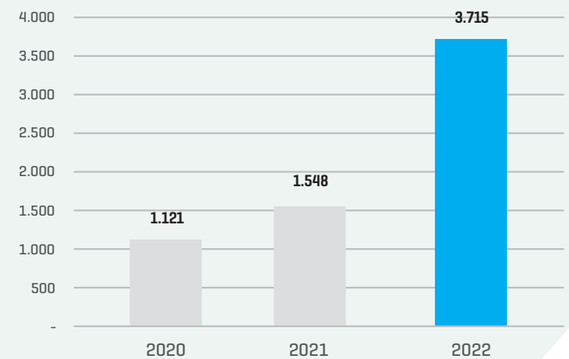

Toplam Brüt Prim Üretimi (milyon TL)

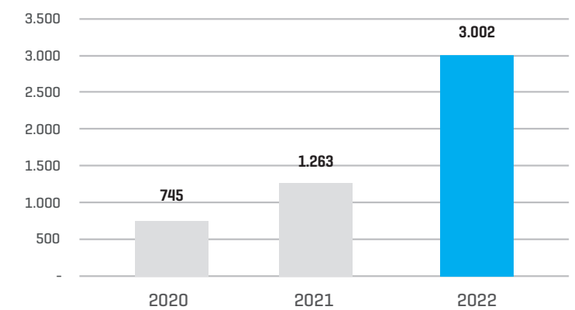

Toplam Net Prim Üretimi (milyon TL)

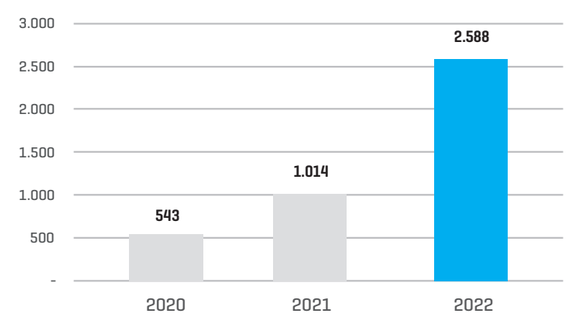

Sermaye ve Ortaklık Yapısı

Unico Sigorta'nın 2022 yıl sonu itibarıyla 270.500.000 TL olan ödenmiş sermayesinde Heksagon Mühendislik ve Tasarım A.Ş.'nin pay oranı %80'dir.

Unico Sigorta'nın hâkim ortağı Heksagon Mühendislik ve Tasarım A.Ş.'nin ("Heksagon") 31 Aralık 2022 tarihi itibarıyla pay oranı %80, Kibele B.V.'nin pay oranı ise %20'dir. Unico Sigorta'nın tek iştiraki, 1.221.494,54 TL itibari değerde pay ile Tarım Sigortaları Havuz İşletmesi A.Ş.'dir. Şirket'in dolaylı yollarla sahip olduğu bir iştiraki bulunmamaktadır.

Pay Sahibi	N/H	Pay Adedi	Toplam (TL)	Pay Oranı (%)
Heksagon Mühendislik ve Tasarım A.Ş.	Nama	216.399.999	216.399.999,40	%80
Kibele B.V.	Nama	54.100.001	54.100.000,60	%20
Toplam		**270.500.000**	**270.500.000,00**	**%100**

	31 Aralık 2022		31 Aralık 2021	
Heksagon Mühendislik ve Tasarım A.Ş.	%80	216.399.999	%79,74	98.340.471
Kibele B.V.	%20	57.100.001	%20,00	24.665.643
Diğer		-	%0,26	322.098
TOPLAM	**%100**	**270.500.000**	**%100**	**123.328.212**
Tescili beklenen sermaye		-		59.036.428
TOPLAM		**270.500.000**		**182.364.640**



Organizasyon Yapısı

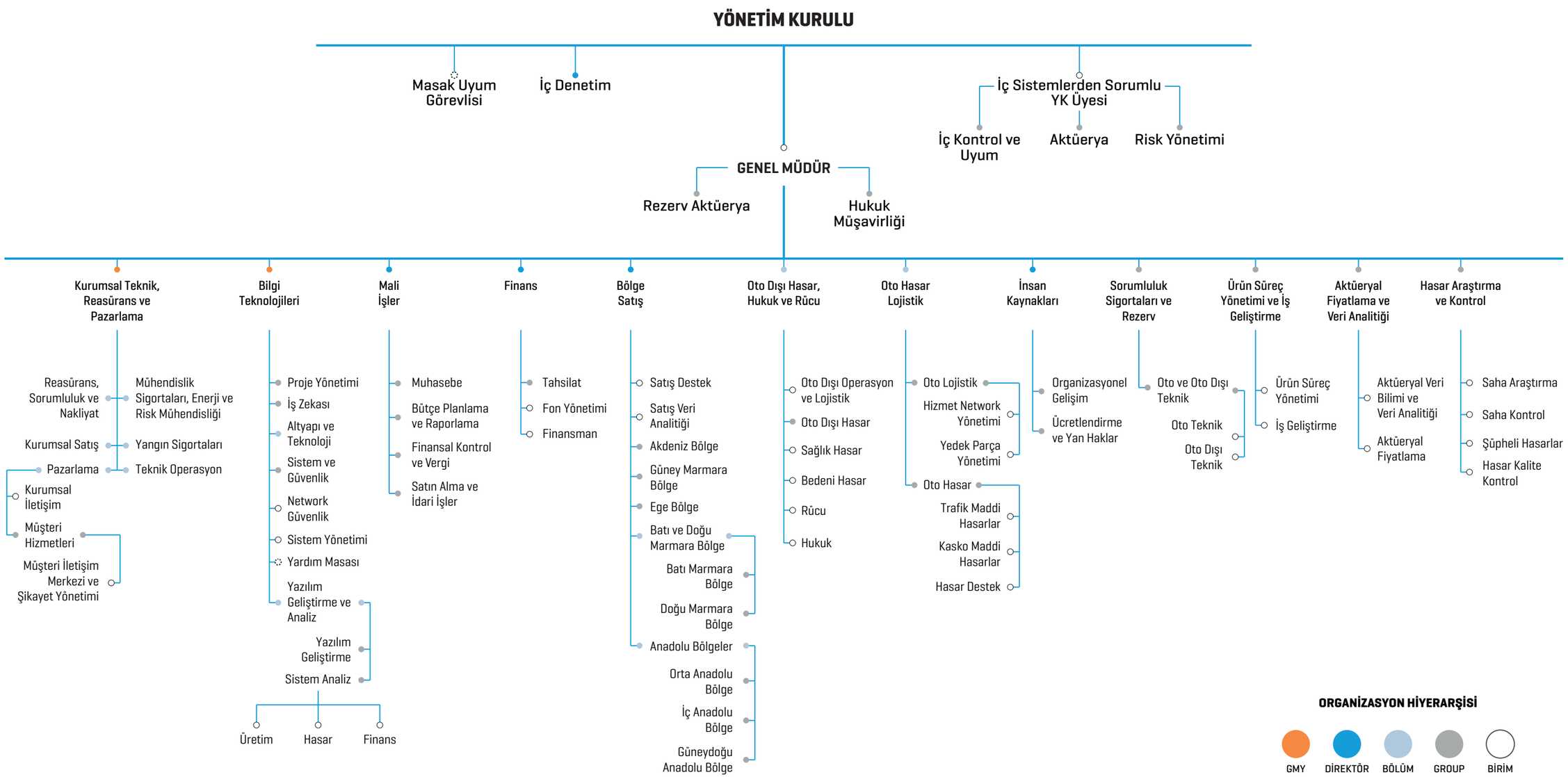

Yönetim Kurulu Başkanı'nın Mesajı

Jan Nahum
Yönetim Kurulu Başkanı

> Köklü deneyimimiz, uzmanlığımız, bilgi birikimimiz ve finansal gücümüz sayesinde, 2023 yılında iş ortaklarımız ile büyüme hedefinde bir sigorta şirketi olmaya devam edeceğiz.

2022 yılını, tüm dünya için ekonomik açıdan zor geçirdiğimiz bir yıl olarak geride bıraktık.

Uzun süre devam eden Covid-19 pandemisinin etkisinin ardından, 2022 yılında Rusya-Ukrayna savaşının da başlamasıyla beraber, global sorunların dünya ekonomisi üzerindeki olumsuz etkisiyle yüz yüzeyiz. Özellikle emtia, enerji ve gıda ürünlerindeki tedarik sıkıntıları, global anlamda devam eden enflasyonist bir süreci beraberinde getirdi.

Uluslararası Para Fonu (IMF), 2023 yılının başında yayımladığı Küresel Ekonomik Görünüm Raporu'nda, küresel ekonominin 2022 yılında tahmini %3,4 büyüdüğünü, 2023 yılında ise bu rakamın %2,9 olacağını belirtti. İlerleyen dönemde Rusya-Ukrayna savaşının gidişatı, Çin'in "Sıfır Covid" politikasından vazgeçmesiyle kendi ekonomisindeki gelişmeler ve küresel çapta enflasyon oranlarındaki değişimler küresel ekonomi üzerinde belirleyici rol oynayacak ve daha hızlı bir toparlanma sürecine yol açacaktır.

Türkiye ekonomisi, yükselen enflasyona rağmen %5,6'lık bir büyüme kaydetti.
Dünya ekonomisini sarsan bu gelişmelerle birlikte ülkemizde de ani kur artışlarına paralel olarak gıda ve enerji fiyatlarının da artmasıyla, 2022 yılı Tüketici Fiyat Endeksi enflasyon oranı %85 ile son yılların en yüksek seviyesine çıktıktan sonra, yıl sonunu %65 seviyesinde tamamladı.

Türkiye İstatistik Kurumu 2022 yılı verilerine göre, hane halkının nihai tüketim harcamaları 2022 yılında %19,7 arttı ve Gayrisafi Yurt İçi Hasıla içindeki payı %57,5 oldu. Finans ve sigorta faaliyetleri %21,8, tarım sektörü faaliyetleri %0,6 arttı. İnşaat sektörü faaliyetleri ise %8,4 azaldı. Türkiye ekonomisi, 2022 yılında iç tüketimin katkısıyla %5,6'lık bir büyüme kaydetti.

Hasar maliyetlerindeki artış kârlılığı olumsuz etkiledi.
Temel işlevi, şahısların ve işletmelerin kontrol altında tutamadığı riskleri güvence altına alan, bu risklerin neden olduğu zararın etkisini azaltan/ortadan kaldıran, işletmelerin iş yapış biçimlerinin devamlılığını sağlayan ve böylece ülkenin ekonomisine ve gelişimine de önemli katkısı olan bir sektörde hizmet veriyoruz. Riskin farkındalığını artırarak tüm yurttaşlarımızın sorumlu bir şekilde davranmasına ve bu riskleri benimsemesine de yardımcı oluyoruz.

Pandemi sonrası artan hareketlilik ve ardından yaşanan savaş ortamının sonuçları sigortacılık sektörüne de olumsuz yönde ekonomik baskı oluşturdu. Bunun dışında asgari ücret artışları, döviz kuru sebebiyle artan yedek parça maliyetleri, araç üretiminde kullanılan çip temininde sorunlar yaşandığından sıfır araç arzının karşılanamaması ve ikinci el piyasasına yönelme, inşaat sektöründeki maliyetlerin ciddi oranda artması, hasar maliyetlerine doğrudan etki etti. Artan maliyetler, sigorta şirketlerini de olumsuz yönde etkiledi.

Sigorta sektörü zor şartlarda da üstün performansını koruyor.
2022 yılında sigorta pazarı 235 milyar TL prim üreterek, geçen yılın aynı dönemine göre prim üretiminde %123 oranında artış gösterdi. Unico Sigorta olarak 2022 yılını, tüm zorluklara rağmen, sektörden %1,47 seviyesinde pazar payı elde ederek tamamladık. Kasko branşında %379, trafik branşında %233, yangın ve doğal afetlerde ise % 33 oranında büyüme yakaladık ve yıl sonu itibarıyla 3 milyar TL prim üretimi gerçekleştirdik. Toplam aktiflerimizi 3,7 milyar TL'ye yükselterek, 382,3 milyon TL net kâr ve %144,9 sermaye yeterlilik oranıyla yılı kapattık.

Köklü deneyimimiz, uzmanlığımız, bilgi birikimimiz ve finansal gücümüz sayesinde, 2023 yılında iş ortaklarımız ile büyüme hedefinde bir sigorta şirketi olmaya devam edeceğiz.

Bu başarının sahipleri olan tüm iş ortaklarımıza, müşterilerimize ve çalışanlarımıza içtenlikle teşekkür ederim. İş ortaklarımızın bize vermiş oldukları destek, yönetimimizin ve çalışanlarımızın göstermiş oldukları çalışma disiplini, katkı ve performans sayesinde önümüzdeki dönemlerde de önemli başarılara imza atacağımıza inanıyorum.

Jan Nahum
Yönetim Kurulu Başkanı

Genel Müdür'ün Mesajı

Ender Güzeler
Genel Müdür

2022 faaliyet döneminin finansal sonuçlarını, içinde bulunduğumuz konjonktür ve yapılanma yılımız olduğu da dikkate alınarak değerlendirildiğinde, son derece başarılı olduğumuzu söyleyebiliriz.

2022 yılına, bir önceki yıl yükselişe geçen enflasyon ve yaşanan ani kur artışına faiz oranlarının da düşüşü eşlik edince son derece olumsuz bir konjonktür içinde girdik. Bu olumsuzluğu tanımlamak gerekirse; geleceğin öngörülememesidir. Oysa sigortacılık çok önemli ölçüde gelecek öngörüleriyle planlanan bir iş koludur. Belirsizliği yaratan koşulları da dikkate alarak hazırlanan 2022-2024 yıllarını kapsayan üç yıllık iş planımıza uygun aksiyonlarımızla yıla başladık.

Döviz kur artışı sınırlandırılmış olsa da yıl boyunca süren şiddetli enflasyon maliyetlerin artışına, faiz oranları da mali getirilerle artan maliyetleri karşılamada yetersiz kalmıştır. Bununla birlikte asgari ücrette yaşanan yüksek artışlar diğer sektörlerden farklı olarak bedeni hasar muallaklarının minimum %25 artmasına sebep olmuş ve dolayısıyla gerçekleşen satış portföy sonuçlarını öngörülmedik bir şekilde kötüleştirmiştir.

Yılın ilk çeyreğinde daha çok ürün, tarife, maliyet yönetimi, portföy risklerinin değerlendirilmesi, risk kabul esaslarının yenilenmesi, iş süreçlerinin yeniden tasarlanması, bilgi teknolojilerindeki geliştirmeler ve reorganizasyon çalışmalarına odaklanırken ilk çeyrek sonrası pazarlama ve satış aksiyonlarına odaklandık.

2022 yılı, trafik sigortalarındaki satış primlerinin yetersizliği ve sigorta arzı, regülasyon, enflasyonun sermaye üzerindeki eksiltici etkisi, ticari ve sınai tesislerindeki yangın hasarlarıyla bu branşın zarar ve reasürans maliyetlerine etkileri, sigorta tahkim sisteminin sorunları ve artan hasar suistimalleri sektörün gündemini meşgul etmiştir.

Değişim, dönüşüm ve gelişim...
Bizi, finansal sonuçlarımızdan çok 2022 yılında çalışma kültürümüzü oluşturma çabamızda almış olduğumuz mesafe mutlu etti. Bu süreçte hızlıca iyi yapamadıklarımızın yerine iyi yaptıklarımızı koymaya çalıştık. Eleştirel diyalog yoluyla ortak akla taşıyacak yetkinliklerimizin yanı sıra tasarlanan şirket içi iklimine uygun kişilik özelliklerine sahip olmayı, şirket gelişiminin ön şartı olarak görüyoruz.

2022 yılında bizi en mutlu eden şey "değişim, dönüşüm ve gelişim" mottomuzun çalışanlarımızın ve hatta birçok acentemizin de bunu benimsemiş olduğunu görmekti.

34 yıllık birikimimizi, bugünün değerleriyle buluşturarak çözüm sunuyoruz
Unico'yu bugüne getiren başta uzun yıllardır vefalı iş birliği göstermiş olan acentelerimiz, önceki yönetim kurulu üyeleri, genel müdürleri olmak üzere emeği geçenlere Şirket'i bugünlere getirdikleri için ayrı ayrı teşekkür ediyorum.

Şirketlerin gelişmesinin, içinde bulunduğu sektörün toplum, dolayısıyla müşterilerin nezdinde itibarlı olmasına bağlı olduğunu, bunun da toplumsal faydaların üretilmesi noktasında birlik ve beraberlikle sağlanabileceğine inanıyoruz. Her ne kadar hak ettiği itibar seviyesini yakalayamamış olsa da Türkiye ekonomisinin önemli yapı taşlarından olan sektörümüzün köklü şirketlerinin, sektörün güçlenmesi ve itibarının artmasına katkı sağlamak için önemli misyonlarının olduğuna inanıyoruz. Bu nedenle de Şirketimizin tarihini önemsiyor ve sahip çıkıyoruz.

Poliçe satışına değil, çözüm satışına odaklandık

Müşterilerimizin kullanıcı deneyimini iş modelimizin merkezine koyarak poliçe satışına değil, çözüm satışına odaklanıyoruz. Buna da öncelikli olarak ürün gamımızı yeniden düzenleyerek başladık. Hemen arkasından, müşterilerimizin kasko sigorta ihtiyaçlarının karşılanmasına yönelik paketler oluşturduk. Teminat bazlı ve parametrik ürün tarife yapısını geliştirdik ve fiyatlama modelimizi hızlıca tamamladık. Akabinde makine öğrenmesi ve sigortalıların kaza yapma olasılıklarının uzun dönem içindeki değişimlerini modellemeye başladık. Böylelikle müşteri risk ve ihtiyacı ile örtüşen ürün ve paketlerimizi ilk çeyreğin sonunda müşterilerimize sunduk. Bunu takip eden aylarda diğer ürünlerle ilgili çalışmalarımız devam etti.

Uzun yıllardır acentelerin sektörden beklentisi, araç satışı nedeniyle yapılan poliçe iptallerinde komisyonların iade alınmamasıydı. Sektörde bu soruna ilk çözümü getiren Şirket olduk. Sistem altyapımızda sayısız iyileştirme ve geliştirme yaparak, satış kanallarımızın operasyonlarını kolaylaştırdık.

Bireysel sigortalarda profesyonel acentelerle, endüstriyel sigortalarda da uluslararası brokerlerle çalışmaya odaklıyız. Aynı zamanda, müşteri ve satış kanallarımızın portföy bütünlüğünü korumaya dikkat ederek arz sağlama gayreti gösteriyoruz.

Teknolojinin hızlı bir şekilde değişmesi müşterilerin tercihlerini ve beklentilerini de değiştiriyor. Müşteriler kişiselleştirilmiş hizmetleri, hızlı ve kolay satın alma seçenekleri görmek istiyorlar. Bu nedenle, yenilikleri ve müşteri beklentilerini sürekli olarak takip ediyoruz ve buna göre stratejilerimizi oluşturuyoruz.

Özellikle kasko ve konut sigortalarında araç çekme-kurtarma, çilingir hizmeti gibi yardım hizmetleri ürün değeri açısından son derece önemli olmasına karşın, şirketlerin bu hizmetlerin karşılanma sürecini doğrudan yönetmek yerine dış hizmet sağlayıcılar tarafından yönetilmesinin ihtiyaçları karşılamadığı görülmekte. Son iki yıldır bu alanda yeni yaklaşımlara olan ihtiyaç giderek arttı. Organizasyon içinden oluşturduğumuz proje grubu ile beş aylık bir çalışma sonunda "Müşteri Hizmetleri Merkezi"ni kurduk. Müşteri Hizmetleri Merkezi, 2023 yılının başında faaliyetine başlayacak. Müşterilerimize uçtan uca tüm hizmetlerin verilmesini bu merkez aracılığıyla yönetmeye başlayacağız. Böylelikle iş süreçlerindeki müşteri memnuniyetsizliğine neden olan hizmetlerdeki aksaklıkları gidereceğimize inanıyoruz.

Topluma faydalı olma misyonumuzu devam ettiriyoruz.

Unico Sigorta olarak katma değer yaratmayı önemsiyor, faaliyetlerimizin toplum açısından da anlamlı olmasına özen gösteriyoruz. 2022 yılında da tüm faaliyetlerimizde kurumsal sosyal sorumluluk bilinciyle hareket etmeyi temel ve değişmez unsurlarından biri olarak kabul ederek, Şirket olarak önem verdiğimiz çalışmaları yürütmeye devam ettik.

Kanser hastalığı ile mücadele eden çocukların sağlıkla ve konaklamayla ilgili ihtiyaçlarına, nitelikli eğitime, doğal varlıklarımıza ve kadınların ekonomide güçlendirilmesine Şirket olarak katkı sağlayabilmek adına; 1000motorcu1000çocuk projesine, KAÇUV'a, LÖSEV'e, Kadın Emeğini Değerlendirme Vakfı'na, TEMA'ya ve ÇOKSEV'e çeşitli projelerle destek olduk. Topluma faydalı kurum olma misyonumuzu 2023 yılında da sürdürmeye devam ediyoruz.

2022 yılında sigorta sektörü

Sektörün prim üretimi reel olarak %36 artışla 235 milyar TL'ye yükselirken, hayat dışı sigortacılığın ise toplam prim üretimi %42 oranında artışla 204 milyar TL' ye yükseldi. Önceki yıllarda olduğu gibi sektörün büyümesi oto sigortaları kaynaklı olmaya devam ederken, 2022 yılında sağlık sigortalarındaki büyüme de dikkat çekti. 2020 ve 2021 yıllarındaki bilanço sonuçlarından sonra ve belirsizliğin de etkisiyle, 2022 yılı sektörün teknik fiyatlandırmaya sadık kalmaya çalıştığı bir yıl oldu. Bunun yanı sıra, özellikle trafik sigortalarında serbest tarife rejiminden biraz daha uzaklaşılmış olmasını olumsuz bir gelişme olarak değerlendirmek gerekiyor.

Şirketimiz, 2022 yıl sonu itibarıyla sektörün reel büyümesinin üzerinde (%44,65) büyüyerek prim üretimini 3 milyar TL'ye ve pazar payını %1,47'ye yükseltti. 2022 yılında esas faaliyetlerinden 1.2 milyar TL nakit fazlası üreterek aktiflerimizin toplamı 3.7 milyar TL'ye ulaştı. Vergi öncesi 382,3 milyon TL net kâr, sermaye yeterlilik oranı %144,9 ve öz sermaye karlılığımız ise %46,7 gerçekleşti

Unico ailesinin her bir üyesine, tüm iş ortakları ve paydaşlarımıza destekleri, işbirlikçi yaklaşımları ve Şirketimize olan güvenleri için teşekkür ediyorum. Elde ettiğimiz sonuçları büyüterek sürekli kılma çabamız için bizi motive ettiniz. Şirketimizin başarısı sizin sayenizde mümkün oldu. Tüm paydaşlarımızla güvene dayalı, açık ve samimi iletişim ile kurduğumuz bağların güçlenerek devam edeceğine inancım tamdır.

Saygılarımla,

Ender Güzeler
Genel Müdür

Tıpkı Şirket renklerimiz mavi ve turuncunun buluşup güven ve huzurun rengi yeşili oluşturması gibi, köklü tarihimizden gelen birikimle, bugünün ihtiyaç ve değerlerini birleştirip istenmeyen sürprizlere karşı güvence sunuyoruz.

Tam 34 Yıldır...

Yönetim Kurulu ve Üst Yönetim

Yaş Ortalaması

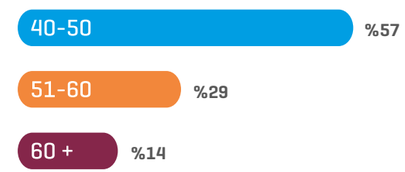

İş Tecrübesi (Yıl Bazında)

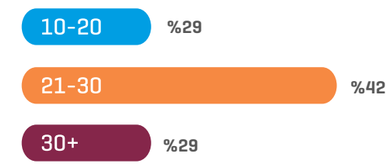

Ortalama İş Tecrübesi

Eğitim Durumu



Jan Nahum
50 Yıl
Yönetim Kurulu Başkanı

Çağlar Şendil
23 Yıl
Yönetim Kurulu Başkan Vekili

Ender Güzeler
28 Yıl
Genel Müdür ve
Yönetim Kurulu Üyesi

Serdar Güler
35 Yıl
Yönetim Kurulu Üyesi

Alper Emrah Coşkun
15 Yıl
İç Sistemlerden Sorumlu
Yönetim Kurulu Üyesi

Murat Tuvay
19 Yıl
Kurumsal Teknik, Reasürans ve
Pazarlamadan Sorumlu
Genel Müdür Yardımcısı

Kutlay Köksoy
27 Yıl
Bilgi Teknolojilerinden Sorumlu
Genel Müdür Yardımcısı

2022 Yılı Faaliyetlerimiz

Satış Kanallarımız

Türkiye'nin dört bir yanında satış faaliyetlerini yürüten bölge satış ekiplerimiz, yıl boyu iş ortaklarımıza tam destek vermeye devam etti.

Ürünlerimizin sigortalılarla buluşması için çalışan 8 bölge temsilciliği, Satış Direktörlüğü adı altında yeniden yapılandırıldı. Bölge temsilciliklerimiz, iş ortaklarımızla genel müdürlüğümüz arasındaki süreçleri titizlikle takip ederek, tüm süreçlerin sorunsuz ilerletilmesini sağladı.

2022 yılında İstanbul'da Genel Müdürlük ofisinde yer alan İstanbul Acenteler ile Trakya Acenteler temsilcilikleri birleşerek, Batı ve Doğu Marmara Bölgeler Grup Başkanlığı altında, İç Anadolu, Doğu Anadolu ve Güney Anadolu Bölgeleri ise Anadolu Bölgeler Grup Başkanlığı altında konumlandırıldı. Yeni bölge yapılanması ile birlikte Batı ve Doğu Marmara, Anadolu Bölgeler, Ege, Güney Marmara ve Akdeniz bölgelerinde güçlü bir yapı oluşturuldu.

İş ortaklarımızın üretimlerindeki verimi arttırmak üzere segmentasyon çalışmaları tamamlandı. 2023 yılında uygulanacak segmentasyon sistemiyle, iş ortaklarımıza üretim odaklı teşvikler sunulması ile, hizmette farklılaşma ve Şirketimiz için daha kârlı sonuçlar elde etmek hedefleniyor.

Rakamlarla İş Ortaklarımız

Batı ve Doğu Marmara Bölgeler Grup Başkanlığı

1 **157** Batı Marmara Bölge

2 **152** Doğu Marmara Bölge

Anadolu Bölgeler Grup Başkanlığı

6 **217** İç Anadolu Bölge

7 **118** Güney Anadolu Bölge

8 **95** Orta Anadolu Bölge

3 **185** Güney Marmara Bölge

4 **151** Ege Bölge

5 **115** Akdeniz Bölge

91 Kurumsal Satış

1281

31 Aralık 2022 tarihi itibarıyla toplam **"İş Ortağı"** sayımız.

2022 Yılı Faaliyetlerimiz

İnsan Kaynakları

İçinde bulunulan piyasada rekabet avantajı yaratmak, sürdürülebilir bir başarı elde etmek, tercih edilen kurum olmak ve kurum kültürü ile işe en uygun yetenekleri bünyeye katmak üzere yıl boyunca çalışmalar sürdürülmektedir.

Stratejik İnsan Kaynakları Yönetimi

Unico Sigorta İnsan Kaynakları Politikasının temel amacı; Şirket misyon, vizyon ve stratejileri doğrultusunda nitelikli, katma değeri yüksek, kurum etik ve değerlerini ön planda tutan, yenilikçi, bağlılığı yüksek iş gücü oluşturmaktır. İnsan Kaynakları Direktörlüğü, Şirket'in hedeflerine ulaşabilmesi için tüm departmanlarla koordinasyon içerisinde çalışmakta, insan kaynakları politika, süreç ve uygulama kurallarını tanımlayarak uygulanmasını sağlamaktadır. Şirket değerleri, diğer tüm iş ve iletişim süreçlerinde olduğu gibi insan kaynakları süreç ve hedeflerinde de rehber olarak alınmaktadır. Bu kapsamda 2022 yılında Şirket değerlerinin güncellemesine yönelik hazırlık çalışmaları tamamlanmış olup 2023 yılı içerisinde güncellenen değerlerin süreçlere indirgenmesi üzerine çalışmaların yürütülmesi planlanmaktadır.

Stratejik Performans Yönetimi

Unico Sigorta'da Şirket hedef ve stratejileri doğrultusunda, çağdaş insan kaynakları yönetim süreçleri, teknolojileri değerlendirilmekte ve uygulamaya alınmaktadır. Bununla birlikte kurumsal ihtiyaçlar doğrultusunda etkili olacağına inanılan organizasyonel yapılanmaların hayata geçirilmesi desteklenmektedir.

Bu kapsamda bireysel hedef ve performansların; şirket stratejisi ve hedefleriyle sürdürülebilir uyumunu sağlayarak Şirket vizyon ve stratejisini hayata geçirmek, Şirket stratejisi ile çalışanları ve kültürü arasında köprü kurarak performansı yönetmek üzere 2022 yılında Unico Sigorta'da stratejik performans yönetimi için hazırlık çalışmaları tamamlanarak yeni bir performans yönetim sistemi kurgulanmıştır.

Unico Sigorta'da 2023 yılı itibarıyla şirket hedefleri ile bireysel hedeflerin birlikte değerlendirilerek çalışanların yıllık performansının belirlendiği ve ödüllendirildiği hedef bazlı performans değerlendirme sistemi uygulanmaktadır. Hedef bazlı performans yönetim sistemi ile Şirket hedeflerinin organizasyonda en alt unvan seviyesine kadar indirgenerek tüm çalışanlara yaygınlaştırılması, çalışanların hedeflerini gerçekleştirmedeki başarılarının ölçülmesi, ödüllendirilmesi, gelişim alanlarının belirlenerek kariyer gelişim planlarının oluşturulması hedeflenmektedir. Böylelikle, Şirket hedeflerinin gerçekleşmesinde her bir çalışanın katkısı bulunmaktadır. Stratejik performans yönetim sistemiyle gerçekleşen performans doğrultusunda yürütülen ödüllendirme süreci, Şirket'in kurumsal değerlerine uyumlu olarak objektif şekilde belirlenmektedir.

Bununla birlikte stratejik performans yönetimi çıktıları, ücret yönetimi, ödüllendirme ve kariyer yönetimi süreçlerine temel teşkil etmektedir.

Çeşitliliklere Saygı

Unico Sigorta'nın tüm politikalarında insan merkezli, topluma karşı sorumlu, Şirket etik ve değerlerine bağlı süreçler yürütülmektedir.

İnsan kaynağında çeşitliliği bir fırsat olarak gören Unico Sigorta, çeşitliliğe saygının müşterilerinin, paydaşlarının ve toplumun yararına olduğuna inanmaktadır. Toplumsal yarar, Unico Sigorta'nın değerleri arasında "Adalet: Etik değerlere, farklılıklara ve haklara saygı gösteririz." tanımıyla yer almaktadır. Şirket'in rekabetçi avantajlarının temelinde, farklı perspektif ve deneyimlere sahip çalışanların, Unico Sigorta'nın başarılarına yapacakları katkının değerini hissetmeleri yatmaktadır.

Bu doğrultuda tüm çalışanlar ve adaylar Unico Sigorta süreçlerinde dil, yaş, ırk, renk, cinsiyet, siyasi düşünce, felsefi inanç, din, mezhep veya benzeri sebeplerle ayırım gözetilmeksizin eşit yaklaşım görmektedir.

Nitelikli İş Gücüyle Gelişen İş Süreçleri

Unico Sigorta'da doğru kişilerin işe alınması, geliştirilmesi ve çalışanların potansiyellerinin gerçekleştirilmesi durumunda iş süreçlerinin geliştiğine inanılmaktadır. Bu doğrultuda Şirket, çalışanlarına bireysel gelişime izin veren ve bireylerin kendi kariyerlerini yönetmelerine olanak tanıyan fırsatlar sunmaktadır. Çalışanların yöneticileriyle karşılıklı belirlenen ihtiyaçlar çerçevesinde görevlerini daha iyi yerine getirebilmeleri ve ilgili yetkinliklerini geliştirebilmeleri amacıyla eğitim ve gelişim ihtiyaçları desteklenmektedir. Çalışanların doğru pozisyonlar ile eşleşmesini sağlamak için mevcut pozisyonlarında ve/veya görev değişikliklerinde Şirket'in kariyer gelişim süreci, yöneticiler ile birlikte İnsan Kaynakları Direktörlüğü tarafından etkin bir şekilde uygulanmaktadır.

Eğitim ihtiyaçları, performans değerlendirme ve kariyer yönetimi süreçlerinin verileri doğrultusunda belirlenmektedir. Çalışanların kurumsal yetkinlik ve mesleki yeterliliklerini geliştirecek eğitim planları İnsan Kaynakları Direktörlüğü tarafından planlanarak uygulanmaktadır.

Eğitim faaliyetleri, Şirket çalışanlarının kariyer yönetimi stratejileri ile bağlantılı, uzun vadeli ve bilinçli adımlarını yansıtmaktadır. Bu doğrultuda gelişimlerini sürdüren mesleki bilgi, beceri ve kişisel gelişim açısından yetkin çalışanlar, daha üst unvan seviyelerindeki pozisyonlara getirilebilmektedir.

Genç ve Nitelikli Profesyoneller İçin İşe Alım Süreçleri

İnsan kaynakları stratejik yönetiminin bir parçası olarak Unico Sigorta'da, içinde bulunulan piyasada rekabet avantajı yaratmak, sürdürülebilir bir başarı elde etmek, tercih edilen kurum olmak ve kurum kültürü ile işe en uygun yetenekleri bünyeye katmak üzere İnsan Kaynakları Direktörlüğü tarafından yıl boyunca çalışmalar sürdürülmektedir.

Kariyerini Şirket hedefleriyle aynı paydada buluşturan ve Şirket'i geleceğe taşıyacak nitelikli insan gücünün seçimi ve gelişimi için adayların uygunluğunun değerlendirilmesinde pozisyonun gereklilikleri doğrultusunda sınav, envanter uygulaması ve değerlendirme merkezi uygulaması araçları tekil veya birlikte uygulanabilmektedir.

Ücretlendirme ve Yan Hak Uygulamaları

Unico Sigorta'da, adil ve rekabetçi ücret politikası ile başarıyı ödüllendirerek sürdürülebilir ücretlendirme ve ödüllendirme yönetimi amaçlamaktadır. Şirket stratejileri, ücret piyasası ve bireysel performans değerlendirmeleri ücret politikasının temel parametrelerini oluştururken; yapılan işin büyüklüğü, rekabetçi piyasa koşulları ve bütçe kriterleri de dikkate alınmaktadır.

Şirket'in her kademesinde uygulanan ücretlendirme; Şirket'in etik değerleri, iç dengeleri, stratejik hedefleri ve Şirket'in uzun dönemli performansı ile ilişkilendirilmektedir.

Ücret politikası, yan hak uygulamaları ve Şirket'in piyasadaki konumu, düzenli olarak yapılan sektör araştırmaları ile takip edilmekte ve güncellenmektedir. Bu kapsamda, unvan seviyeleri bazında düzenlenmiş yan hak uygulamaları bulunmaktadır.

Çalışanlarımıza; özel sağlık sigortası, bireysel hayat sigortası, şirket katkı paylı bireysel emeklilik planı, öğle yemeği ve servis imkânı sağlanmaktadır. Görev ve/veya unvan ile bağlantılı olarak şirket aracı ve/veya şirket telefonu da yan hak olarak sağlanmaktadır.

Bununla birlikte; operasyonel verimliliğin ve iş-özel yaşam dengesinin arttırılmasına yönelik gerekli hazırlık çalışmaları 2022 yılında tamamlanarak 2023 yılı itibarıyla departman ve pozisyon özelinde oluşturulan "Esnek Çalışma Modeli " uygulaması hayata geçirilecektir.

2022 Yılı Faaliyetlerimiz

İnsan Kaynakları

Toplam Çalışan Sayısı:

187

Üniversite Mezunu Çalışanların Oranı:

Ön Lisans, Yüksek Lisans, Doktora

%86

Yaş Ortalaması:

36

2022 YILINDA
UNICO SİGORTA

2022 Yılı Faaliyetlerimiz

İnsan Kaynakları

98 Kadın Çalışan

89 Erkek Çalışan

%52

%48

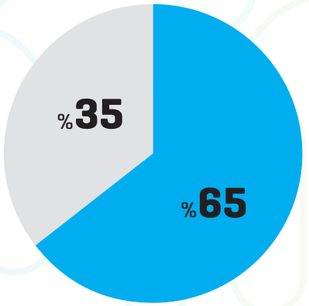

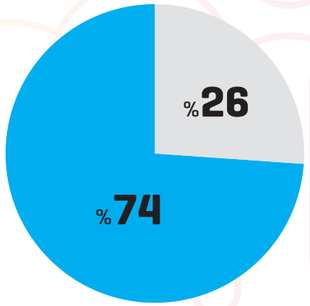

121 Kıdemli Çalışan

66 Yeni Çalışan *

138 Deneyimli Çalışan

49 Genç Çalışan **

**2022 yılında aramıza katılan çalışma arkadaşlarımız*

*** 30 yaş altı çalışma arkadaşlarımız*

2022 Yılı Faaliyetlerimiz

Pazarlama

Unico Sigorta olarak, Pazarlama ve Kurumsal İletişim faaliyetlerimizi "doğru zamanda, doğru yerde olma" stratejimiz doğrultusunda sürdürüyoruz.

Reklamlar

Sosyal Medya

93K | 3,5K | 5K | 12,5K

Basın Yansımaları

153
Haber Yansıması

6.635.750
Kişiye Erişim

60
Gazete Sayfası Yer Alanı
(28.025 st x cm)

578.533 TL
Reklam Mali Değeri

Basın Toplantısı

Genel Müdürümüz Ender Güzeler, satış ve pazarlama ekipleriyle birlikte sektörel medyayı ağırladı. Güzeler, Unico Sigorta'nın 34 yılını ve gelecek çizgisini anlattığı toplantıda, sektöre dair de değerlendirmelerde bulundu.

Güzeler, "İş ortaklarımızı sevindirecek, 'sektörde ilk' olarak nitelendirilecek projeler üzerinde çalışıyoruz." dedi.

Unico Sigorta'nın 34 yıllık köklü geçmişinden bahseden Güzeler, "Büyük kurumların en önemli mirası, köklü geçmişidir. Biz de çok köklü bir sigortacılık geçmişine sahibiz. 34 yıllık birikimimizi gençlerle paylaşıyor, onların dinamik yapısıyla birleştiriyoruz. Hem çalışanlarımızla, hem iş ortaklarımızla evrensel değerler ışığında süreçler yürütüyoruz." dedi. Kolektif House Maslak'ta gerçekleşen basın toplantısında Unico Sigorta'nın genç çalışan kadrosu da yer aldı.

2022 Yılı Faaliyetlerimiz

Pazarlama / Etkinlikler

Mardin Seyahati
Genel Müdürümüz Ender Güzeler, Şirket'in satış ve pazarlama ekipleriyle birlikte, Ferdi Kaza Sigortası kampanyasında başarılı olan acentelerimizi, tarihi güzellikleri ve geleneksel lezzetleriyle dolu Mardin'de ağırladı. 7-9 Ekim 2022 tarihleri arasında yapılan seyahate 90 kişi katıldı.

Bowling Turnuvası
Her yıl gerçekleştirip, gelenekselleştirdiğimiz Unico Sigorta Bowling Turnuvası, 2022 yılında 2 kez yapıldı. Kazanan takıma şampiyonluk kupası ve hediye çeki, en skorer 3 erkek ve 3 kadın oyuncuya dijital platform üyeliği hediye edildi.

Deli Bayramı - Tiyatro
Kültür-sanat aktiviteleri kapsamında Metin Akpınar süpervizörlüğünde hazırlanan, Mert Fırat ve Didem Balçın'ın oyuncu kadrosunda bulunduğu "Deli Bayramı" oyunu izlendi.

Dinçer Güner Semineri
Motivasyon etkinlikleri kapsamında Astrolog Dinçer Güner'le seminer gerçekleştirildi.

İftar Yemeği
Ramazan ayında İstanbul, Ankara ve İzmir'de iftar yemeklerimiz gerçekleştirildi.

2022 YILINDA
UNICO SİGORTA

2022 Yılı Faaliyetlerimiz

Pazarlama / Etkinlikler

Bölge Satış Toplantısı
Unico Sigorta'nın Türkiye'nin dört bir yanında çalışmalarını sürdüren bölge satış ekibi, 15 Aralık 2022 tarihinde Polonezköy'de bir araya geldi.

Unico Sigorta Genel Müdürü Ender Güzeler ve Satış Direktörü İbrahim Ağacık, Şirket'in bölge satış ekibini İstanbul'un en güzel semtlerinden olan Polonezköy'de ağırladı. Doğayla iç içe yapılan toplantıda Genel Müdür Ender Güzeler'in 2022 yılı üretimlerine yönelik değerlendirmelerde bulundu.

UNI'CO Working
"UNI'CO-Working" olarak adlandırdığımız bir think talk (birlikte düşünüp-üzerine konuşma) aktivitesinde, "Sizin uzmanlığınızda bu konu nasıl ele alınıyor?" sorusuna yanıt vermek ve çalışma birimlerinin belirlenen konulara olan yaklaşımını öğrenmek üzerine çalıştık. Genel Müdürümüzün de bizzat katıldığı toplantıda "Müşteri" konusu ele alındı ve farklı birimlerin müşterilerine olan yaklaşımları ele alındı.

Happy Hour Aktiviteleri
Şirket içi motivasyon aktivitelerinin parçası olarak yıl içinde happy hour aktiviteleri gerçekleştirdik. Böylece çalışma arkadaşlarımızla sosyalleşerek zaman geçirdik.

Yılbaşı Partisi
Unico Sigorta'nın görkemli yılbaşı partisi 16 Aralık 2022 tarihinde gerçekleştirildi. Unico Sigorta üst yönetimi ve tüm personelin katılımıyla gerçekleşen partide Şirket'in 34. yaşı da kutlandı.

2022 Yılı Faaliyetlerimiz

Pazarlama / İç İletişim

23 Nisan Hediyesi
23 Nisan Ulusal Egemenlik ve Çocuk Bayramı'nda, çalışanlarımızın 15 yaşından küçük çocuklarına yaş grubuna göre puzzle, Türk bayrağı, çikolata ve kutlama kartından oluşan 23 Nisan temalı özel yapım kutular hediye ettik.

19 Mayıs Hediyesi
19 Mayıs Atatürk'ü Anma Gençlik ve Spor Bayramı'nda çalışanlarımızın 15 yaşından büyük çocuklarına, kendi istekleri doğrultusunda istedikleri dijital platform üyelikleri hediye ettik.

Yılbaşı Kutusu
Aralık ayında Şirket çalışanlarımıza; french pressli termos, defter, powerbank, kitap, bardak altlığı, mouse pad, telefon tutucu ve yılbaşı çikolatası gibi ürünlerden oluşan yılbaşı kutusu hediye ettik.

Lügat Mug Hediyesi
"Sıfır Atık" politikamız doğrultusunda Şirket içinde kullan-at ürünlerinin kullanımının kısıtlanması üzerine kişiye özel seramik bardak kullanımına geçtik. Bardaklarımızı "lügat mug" temasıyla hazırladık.

2022 Yılı Faaliyetlerimiz

Müşteri Hizmetleri Merkezi

Unico Sigorta olarak, hizmetlerimizi müşterilerimizin ihtiyaçlarına göre iyileştirmeye devam ediyoruz.

Geçtiğimiz yıllarda dış kaynak üzerinden hizmet alınan çağrı merkezi süreçlerinin Şirket bünyesine katılmasıyla, 2020 yılından bu yana, Unico Sigorta çağrı merkezi aracılığıyla hasar ihbar, dosya sorgulama, poliçe bilgilendirme ve eksper bilgilerinin öğrenilmesi gibi süreçler Şirket merkezinden yönetiliyor. Müşterilerimizin sorularını ve endişelerini samimiyetle dikkate alarak, onlara hızlı ve etkin bir şekilde dönüş sağlayarak, sesli çağrının yanı sıra elektronik posta aracılığıyla da müşterilerimizin taleplerine cevap veriyoruz. Müşterilerimize ve paydaşlarımıza doğru ve güvenilir bilgi akışının sağlanması, sürecin kontrol altında tutularak dosya süreçlerinin daha hızlı sonuçlandırılmasıyla hizmet kalitesinde artış ve hem müşterilerimiz hem de iş ortaklarımız nezdinde memnuniyet sağlamaya devam ediyoruz.

"Satış Sonrası Müşteri Hizmetleri" projemizle uçtan uca hizmet verilmesi noktasında fark yaratmayı hedefliyor, müşteri ihtiyacını ve kullanıcı deneyimini iş modelimizin merkezine koyarak sadece poliçe satış sürecine değil, hizmet ve çözüm süreci üzerine de odaklanıyoruz. Sektör genelinde, hasar sonrasında sigortalı ile çekici, kurtarma ve ikame araç gibi asistans hizmet süreçlerinde ilk teması kuran asistans firma oluyor ve sigorta şirketini temsilen talepler asistans şirketleri tarafından karşılanıyor.

Sigorta sektöründe müşteri memnuniyetinin önemini biliyor, olumsuz tecrübelerin müşteri memnuniyetsizliğine sebep olduğunu görüyoruz. Sigortalılarımıza sağlayacağımız ek faydaları zenginleştirerek, asistans süreçlerini Şirket merkezinden yönetecek şekilde oluşturuyoruz.

"Satış Sonrası Müşteri Hizmetleri" projesi kapsamında iş ortaklarımızla iş birliği içinde müşterilerimize hizmet vermeye odaklanarak, bu hizmeti bütünleşik olarak Şirket bünyemizde asistans şirketi desteğiyle, proaktif yöntemlerle ilerleyecek şekilde devam ettireceğiz. Müşterilerimizin ilk temas noktasını Unico Sigorta olarak konumlandırıp, müşterilerimizden gelecek tüm talepleri asistans firmaya ileterek, müşteri deneyimi ve memnuniyetinin doğrudan kendi personelimiz aracılığıyla yönetilmesini sağlayacağız. Bu proje ile, müşterilerimize, en hızlı şekilde çekici desteği ve doğru servislerde en kaliteli hizmetin verilmesini sağlayıp, araç tamiri sürecinde sigortalılarımızın ihtiyaçlarına en ideal çözümleri sunmayı hedefliyoruz. Kuruluşumuzdan bu yana olduğu gibi, sigortalılarımızın zor günlerinde yanlarında olacak şekilde hizmet vermeyi esas görevimiz olarak belirliyoruz.

Çağrı Karşılama
185.662 adet

Görüşme
365.172 dakika



2022 Yılı Faaliyetlerimiz

Hasar Yönetimi

Unico Sigorta olarak, sigortacılık faaliyetlerimizin bel kemiği kabul ettiğimiz hasar süreçlerimize titizlikle yaklaşıyor, kârlı ve uzun ömürlü bir marka olmanın bu sayede mümkün olabileceğine inanıyoruz. İnternet sitemizdeki **"Anlaşmalı Servisler"** sayfasını tamamen yenileyerek araç tipine göre hizmet veren anlaşmalı servislere daha kolay erişim ve ulaşım sağladık.

Müşteri memnuniyeti sağlayabilmek için;

211
Yeni Açılan Servis Sayımız

36
Tedarikçi Sayımız

% 96,46
Tedarik Karşılama Oranımızdaki Artış

744	59	706	1510
ÖZEL SERVİS	SERVİS PLUS	YETKİLİ SERVİS	TOPLAM SERVİS

Eksperler Toplantısı
Türkiye'nin dört bir tarafından gelen yaklaşık 100 oto eksperi yol arkadaşımızı Unico Sigorta Genel Müdürlüğünde ağırlayıp fikir alışverişinde bulunduk. Mayıs ayında gerçekleştirdiğimiz organizasyonda, eksperlerimizin geri bildirimleri sonucu süreç geliştirmeleri gerçekleştirildi.

Servis Plus Toplantısı
Türkiye'nin dört bir yanında, UniKasko sahibi sigortalılarımıza özel hizmet verdiğimiz Servis Plus + yöneticilerini İstanbul'da ağırladık. Sigortalılarımıza aracın teslim alınmasından, onarımı sonrasında teslimine kadar benzersiz bir hasar deneyimi sağlayan UniKasko-ServisPlus+ hizmetimiz için servis sahipleriyle geliştirme süreçleri üzerine çalışıldı.

2022 Yılı Faaliyetlerimiz

Şirketimiz, finansal açıdan başarılı bir yılı geride bıraktı.

Hayat dışı şirketler arasında;

	SEKTÖR	UNICO SİGORTA
Reel Büyüme	%42	%44,7
Öz Sermaye Kârlılığı	%21	%46,7
Mali Kârlılık	%3	%12

Oto Dışı Sigortaları

2022 yılında, "UniRisk" adını verdiğimiz Risk Mühendisliği ara yüzünü hayata geçirdik. UniRisk, oto dışı teknik ekibi, müşteri temsilcileri ve risk mühendisleri tarafından kullanılacak olup, riskin doğru seçilmesi, kurumsal hafıza ve objektif değerlendirme gibi birçok kolaylık sağlayacak.

2022 yılı, reasürans piyasalarındaki fiyat artışları ve kapasite arzındaki kısıtlar nedeniyle sektör açısından zorlu bir yıl oldu. Bu piyasa ortamında herhangi bir yapısal değişiklik yapmadan reasürans maliyetlerimizi sabit tutmayı başardık. Reasürans trete panelimizde yer alan reasürörlerin sayısını geçtiğimiz yıla gôre artırarak, daha dengeli bir hisse dağılım yapısı oluşturduk. Bu da reasürans maliyetlerimizin sabit kalmasında önemli bir rol oynadı.

Mühendislik sigortalarında, ana oyuncu olarak inşaat branşıyla büyümeye devam ediyoruz. 2021 sonu itibarıyla 16.528,665 TL olan inşaat üretimimiz, 2022 sonu itibarıyla 54.759.296,26 TL'ye ulaştı.

Nakliyat sigortaları alanında istikrarlı büyüme trendimizi sürdürdük. Sistemsel altyapımızda gerçekleştirdiğimiz geliştirmeler ve proje satış kanalı vizyonumuza yaptığımız yatırımlarla uzmanlaşmış acentelerimizin sayısını geçtiğimiz yıla oranla iki katına çıkardık. Abonman müşteri sayımızı da %14,9 oranında artırdık.

Sorumluluk sigortaları portföyümüzün yeniden yapılandırılma süreci kapsamında ürün bazlı tarifelerimiz ve riziko kabul şartlarımız güncellendi. Sigortalıların değişen ihtiyaçlarına daha etkin cevap verebilmek için yeni bir sorumluluk ürünü oluşturduk.

Yangın sigortalarında, geçmişten bu yana farklı çözüm alternatiflerine uyumlu trete yapımız, 2023 yılı yeni risk kabul politikalarımız ile sektörde aranılan bir aktör olmaya devam ederken, kâr odaklı büyüme stratejimizden vazgeçmedik.

2022 Yılı Faaliyetlerimiz

Oto Sigortaları

2022 yılı, yeni kasko modelimizi "UniKasko" ürünü ile hayata geçirdiğimiz ve acentelerle buluşturduğumuz bir yıl oldu. Yeni ürünümüz ve güncellenen risk kabul kriterlerimizle, büyüme trendimizi her ay artırarak devam ettirdik. Risk değerlendirmelerimizde kullandığımız yeni modellerle de kârlılığımızı geçmiş yıllara göre arttırarak, prim artışı, reel büyümesi ve kârlılığı en yüksek şirketler arasında sektörde yerimizi aldık.

Kasko branşında prim ve reel büyüme oranında* **1.**

Kasko ve trafik sigortalarının toplam kârlılık oranında **5.**

** Hayat dışı ilk 20 şirket arasında %379,4 prim ve %191,8 reel büyüme.*

	SEKTÖR	UNICO SİGORTA
Kasko Hasar Prim Oranı	%79	%71
Trafik Hasar Prim Oranı	%180	%124

2022 Yılı Faaliyetlerimiz

Bilgi Teknolojileri

Müşterilerimize, iş ortaklarımıza ve çalışanlarımıza yalın, güvenli ve kesintisiz bilgi teknolojileri hizmetleri sunmak için teknolojik altyapımızı yeniledik ve güçlendirdik.

Dijital dönüşüm ve yeni veri dünyasının getirdiği koşullar ile birlikte şirketler için verileri analiz etmek, yönetmek, verimliliği artırmak ve bunun gibi konular gelecek stratejileri bakımından hayati önem taşır hale geldi. Müşterilerimize, iş ortaklarımıza ve çalışanlarımıza yalın, güvenli ve kesintisiz bilgi teknolojileri hizmetlerinin sunulması için teknolojik alt yapımızı devamlı olarak yenileyip güçlendiriyoruz.

2022 yılında Şirketimizin büyüme vizyonuna paralel olarak 6.870 işlem talebini çözüme kavuşturduk. Bu talepleri karşılamak için hem iç kaynaklarımızı hem de dış kaynaklarımızı kullanarak, toplam 2.400 adam/gün efor sarf ettik.

İş Zekası

Unico Sigorta, yeni veri dünyasındaki yerini alabilmek ve veriye dayalı iş kararları verebilmek için, 2020 yılında başlatmış olduğu iş zekası atılımını 2022 yılında da geliştirerek devam ettirdi. BI (Business Intelligence) raporlama ara yüzünü her geçen gün yeni bilgiler ile donatıyoruz. İş birimlerinin herhangi bir zamanda erişebilecekleri etkileşimli raporlar oluşturularak anlık veri analizi yapılabilmesi sağlandı. Detaylı yönetici rapor ekranları tasarlanarak veriye dayalı karar alımı en üst seviyede desteklendi.

İş zekası araçları birbiri ile konuşan sistemler haline getirilerek, çalışanlarımızın çok yönlü bir biçimde analiz verilerine ulaştırılması sağlandı. İhtiyaç duyulan yeni bilgileri sistemden alan, süzgeçten geçiren ve sisteme aktararak anlamlı hale getiren ve hızlıca raporlanabilmesi sağlayan ETL yapısı oluşturuldu. Oluşturulan detaylı analizler sayesinde, iş birimlerinin anlık üretim ve dosya durumlarını takip edebilmeleri ve bu sayede daha verimli ve hızlı kararlar alabilmeleri sağlandı.

Altyapı ve Teknoloji

2022 yılı içerisinde, iş süreçlerimiz ile birlikte altyapı platformlarımız güncellenerek kapasiteleri artırıldı. Verilerimizin daha hızlı yedeklenebilmesi mümkün hale getirildi. Merkezi veri tabanının yazılım ve donanım mimarisi güncellenerek performansı yükseltildi. Bunun yanı sıra, mevzuatın da öngördüğü üzere, sigortacılık işlemleri değişen teknolojik şartlara uygun şekilde uçtan uca daha güvenli hale getirildi. Bu sayede çalışanlarımızın ve iş ortaklarımızın kesintisiz, hızlı ve güvenli bir biçimde bilgi teknolojileri kaynaklarına erişimi sağlandı.

Yazılım Geliştirme ve Sistem Analiz

2022 yılı stratejik hedeflerimizi gerçekleştirmek adına, yazılım geliştirme ve sistem analiz ekiplerimizin kadro sayısını artırdık. Farklı yazılım dillerinde geliştirilmiş çevresel sistemlerin tekilleştirilmesi için güncel yazılım teknolojileri ile yeniden geliştirme sürecine geçtik ve fintek şirketleri ile katma değeri yüksek entegrasyonlar kurarak maliyet avantajı yarattık. Bu sayede hem bakım hem de maliyet anlamında optimizasyon sağladık.

Kurumsal Sosyal Sorumluluk Faaliyetlerimiz

Unico Sigorta olarak katma değer yaratmayı önemsiyor, faaliyetlerimizin toplum açısından da anlamlı olmasına özen gösteriyoruz.

Unico İyilik Günü

"Sürdürülebilir bir dünya için işini de doğayı da seven ofis" mottomuzun bir parçası olarak şirketimizde "Unico İyilik Günü" kurgusu oluşturduk. Her ayın ilk pazartesi günü, temiz ve kullanılabilir durumdaki kıyafet, eşya, kitap ve bebek ürünlerini gönüllü çalışanlarımızdan alıyor, ihtiyaç sahipleriyle buluşturuyoruz. 2022 yılı Ekim ayında başlattığımız Unico İyilik Günü kapsamında, Aralık ayı sonuna kadar, çalışanlarımızdan gelen 70 parça oyuncak, 66 parça bebek kıyafeti, 56 bebek ayakkabısı ve 28 parça kadın kıyafeti yeni sahiplerini buldu.

44. İstanbul Maratonu – KAÇUV Bağışı

Dünyanın kıtalar arası koşulan tek maratonu olma özelliği olan 44. İstanbul Maratonu bu yıl 7 Kasım'da koşuldu. Maratonun "Yardımseverlik koşusu" Kanserli Çocuklara Umut Vakfı (KAÇUV) yararına koşan ve bağış toplayan Unico Sigorta çalışanları olarak 108 aileye Umutlu Kutu desteğinde bulunduk.

8 Mart Kadınlar Günü Bağışı – Kadın Emeğini Değerlendirme Vakfı

Kadınların ekonomik olarak güçlenmesine destek olmak amacıyla 8 Mart-Kadınlar Günü'nde, kadın çalışanlarımız adına Kadın Emeğini Değerlendirme Vakfı'na (KEDV) bağışta bulunduk.

LÖSEV ve ÇOKSEV Bağışı

Bir Unico geleneği olarak, Şirket çalışanlarımızla paylaştığımız özel anların dezavantajlı çocuklar için de anlamlı olmasını önemsiyoruz. Unico Sigorta çalışanlarımızla yaptığımız iftar yemeği öncesi, kanserle mücadele eden çocuklar için ÇOKSEV'e bağışta bulunduk. Ayrıca iş ortaklarımızla yaptığımız Mardin gezisi öncesi, katılımcılarımız adına LÖSEV'e destek olduk.

İstanbul'u Koşuyorum - KAÇUV

Çalışanlarımızın spor aktivitelerini desteklemek amacıyla, İstanbul-Üsküdar parkurunda koşulan "İstanbul'u Koşuyorum" yarışlarına katıldık. Ayrıca, koşucularımız adına 15 KAÇUV'lu çocuğun ailesine umutlu kutu desteği sağladık.

TAZİYE BAĞIŞLARIMIZ

Unico Sigorta olarak, çalışanlarımızın vefat eden yakınları için fidan bağışında bulunuyor, sevdiklerimizin adını yaşatmaya özen gösteriyoruz. 2022 yılında yakınları vefat eden çalışanlarımız adına TEMA vakfına fidan bağışında bulunduk.

AYNİ BAĞIŞLARIMIZ

1.000 Motorcu 1.000 Çocuk Projesi

Fotoğraf sanatçısı İlker Kül tarafından, 2008 yılında başlatılan 1000motorcu1000çocuk projesiyle, Anadolu'da köy okullarında öğrenimini sürdüren ilkokul çocuklarının temel ihtiyaçlarının karşılanması hedefleniyor. Biz de Unico Sigorta olarak, 2018 yılından bu yana İlker Kül'ün proje için kullandığı motosikletin trafik sigortası ve kaskosu, Anadolu'yu gezdiği minibüsünün ise trafik sigortalarını karşılayarak projeye ayni bağışta bulunuyoruz.

Kanserli Çocuklara Umut Vakfı –KAÇUV

Vakıf, Anadolu'da yaşayan maddi olanakları yetersiz ailelere, kanserli çocuklarının tedavisi için İstanbul'a geldiklerinde konaklama, gıda, temizlik, kısmi giyim ihtiyaçları gibi ücretsiz destekler veriyor. Bu aileler ek gelir kaynağı için Umut Kafe isimli bir araçla gezip kahve, kurabiye gibi ikramlıklar satıyorlar. Umut Kafe'nin kaskosu 2017 yılından bu yana Unico Sigorta tarafından karşılanıyor.

Doğayı da, İşini de Seven Ofis

Yaşadığımız dünyayı umursuyor, dünyamızın geleceği için endişeleniyoruz. Bu nedenle "yeşil ofis" sistemine geçiş çalışmalarımızın başlangıcı olarak, zamanımızın büyük kısmını geçirdiğimiz ofislerimizde, bir yandan tüketimi azaltarak Şirketimizin doğa üzerindeki baskısını hafifletiyor, bir yandan da tasarruf sağlıyoruz. Unico Sigorta olarak, Genel Müdürlük ve şubelerimizde **"Sıfır Atık"** politikası uyguluyoruz.

Atık Tanımlama

Ofislerimizde ortaya çıkan tüm atıklar tanımlanarak, kaynakları belirlendi.

- Atıkların oluşum sıklığı tespit edilerek, azaltılmasına ve toplanmasına yönelik politika oluşturuldu.
- Ofis alanına atık yönetimi konusunda bilgilendirici ve yönlendirici dokümanlar asıldı.

Atık Önleme

Ofis alanında atık önleme çalışmaları yapıldı.

- Ofis içinde kullan-at ürün kullanımı kaldırıldı. Kişiye özel cam ürün kullanımına geçildi.
- Masa altı çöp kutuları kaldırıldı.

Atık Sınıflandırma

Geri dönüşüme katkı için atıklarımızı sınıflandırdık.

- Renk kodlu geri dönüşüm kumbaralarıyla kağıt-cam-plastik ürünler ayrıştırıyoruz.
- Pil ve elektronik atıkları ayrıştırarak geçici depolama alanına gönderilmek üzere plaza yönetimine teslim ediyoruz.
- Evsel atıkları ayrıştırıyoruz.

Atık Geri Dönüşümü

Yeniden değerlendirilme imkanı olan atıkların başka alanlarda kullanılmasını ya da fiziksel ve kimyasal işlemlere tabi tutularak ikinci bir hammaddeye dönüştürülmesini sağladık.

- Geri dönüşebilir ürünlerimizi (kağıt- cam- plastik) ayrı sınıflandırarak geri dönüşüm merkezlerine ulaştırıyoruz.
- Unico İyilik Günü kapsamında temiz ve kullanılabilir durumdaki eşya, kıyafet, kitap gibi ürünleri iş birliği içinde olduğumuz Sivil Toplum Kuruluşlarına bağışlıyoruz.
- Yazıcılarımızda geri dönüşümlü saman kağıt kullanıyoruz.

Sürdürülebilir Kalkınma Amaçlarına Katkı

Birleşmiş Milletler tarafından açıklanan ve 2030 yılına kadar tüm dünyada insanların karşı karşıya kaldığı ana sorunların çözümünü hedefleyen **"Sürdürülebilir Kalkınma Amaçları"**na katkılarımızı sürdürüyoruz.

3 SAĞLIK VE KALİTELİ YAŞAM

Sigorta kültürünün ve yaptığımız işin doğal bir sonucu olarak insanların kayıplarını önlüyor, kayıpları önleyici çözümler üretiyoruz.

Trafik kazalarından kaynaklanan küresel ölümlerin azaltılmasına yönelik trafik ve kasko ürünlerimizde önleyici hizmetler sunuyoruz.

10 EŞİTSİZLİKLERİN AZALTILMASI

Eğitimde fırsat eşitliğinin sağlanması ve kadınların ekonomik olarak güçlenmesi için ilgili sivil toplum kuruluşlarıyla iş birliği yapıyor, yarattığımız katma değerin toplum için de anlamlı olmasını önemsiyoruz.

Şirket içinde işe alımlarda cinsiyet dengesinin korunmasına özen gösteriyoruz.

4 NİTELİKLİ EĞİTİM

Sosyal sorumluluk projelerimizle dezavantajlı çocukların eğitimini destekliyoruz.

Çalışanlarımızın eğitimlerini ve kişisel gelişim çabalarını destekliyoruz.

11 SÜRDÜRÜLEBİLİR ŞEHİRLER VE TOPLULUKLAR

İşimizin doğası gereği sürdürülebilir kentleşme ve sanayileşmeye destek oluyor, bu alanlardaki kayıpları gideriyoruz.

5 TOPLUMSAL CİNSİYET EŞİTLİĞİ

Güvendiğimiz kurumlar arasında yer alan Kadın Emeğini Destekleme Vakfı aracılığıyla kadınların ekonomik olarak güçlenmesine sosyal sorumluluk projelerimiz ve bağışlarımızla destek veriyoruz.

Şirket çalışanlarımızda kadın-erkek çalışan sayısında denge gözetiyor, ayrımcılığa karşı politikalar üretiyoruz.

12 SORUMLU ÜRETİM VE TÜKETİM

Uluslararası standartlara uygun olarak tüm atıkların yaşam döngüleri boyunca çevresel olarak sağlam biçimde yönetimlerinin sağlanması için çalışıyor, atıkların insan sağlığı ve çevre üzerindeki olumsuz etkilerini en aza indirgemek için "sıfır atık" politikası uyguluyoruz.

8 İNSANA YAKIŞIR İŞ VE EKONOMİK BÜYÜME

Maaş politikalarımızda kişi başına düşen gelir artışının ulusal koşullara uygun olarak sürdürülmesini sağlıyoruz. Eşitlikçi maaş politikasıyla adil ve insana yakışır bir istihdam politikası gözetiyoruz.

Gençlerin ve engellilerin istihdamını sağlıyoruz. Çalışanlarımızın banka ve sigorta hizmetlerine erişiminin sağlanmasını teşvik ediyor, sağlık sigortalarını Şirket olarak karşılıyoruz.

16 BARIŞ, ADALET VE GÜÇLÜ KURUMLAR

Yolsuzluk ve rüşvetin tüm biçimlerine karşı önlem alıyor, tüm sözleşmelerimize kontrol ve denetim hükümlerini dahil ediyor, her düzeyde etkili, hesap verebilir ve şeffaf bir kurum olarak yolumuza devam ediyoruz.

Şirket'in Araştırma ve Geliştirme Çalışmaları

Unico Sigorta, gerek Şirket içindeki işlemlerin etkinliğini ve verimliliğini arttırmak, gerekse müşterilere ve acentelere daha iyi hizmet sunabilmek için mevcut uygulamaları iyileştirmek ya da yeni yöntemler geliştirmek amacıyla çeşitli çalışmalar yürütüyor.

Ekonomik aktivitelerde ihtiyaç duyulacak yenilikçi sigorta ürünleri geliştirme konusunda çalışmalarını sürdüren Şirket, müşterilerine hem bireysel hem de kurumsal alanda birçok yeni ürün sunma konusunda çalışmalarına devam ediyor.

UniKolay-Dijital Acente Platformu ile acentelerin günlük operasyonel işlemlerinin kolaylaştırılması hedefleniyor. Poliçe düzenlemekten hasar dosya sorumlusu ile iletişime geçmeye, hızlı teklif çalışmaktan acente profili belirlemeye, güvenlik uygulaması olarak tek kullanımlık şifre ile giriş yapılmasından tek ekran üzerinden tüm operasyonel işlerin takibine ve birçok pratik raporlama altyapılarına kadar birçok çözüm önerisi sunuyor. Bu proje ile acentelerin operasyonel yüklerden arınmış bir arayüzle daha çok üretime odaklanmaları ve yeni satış fırsatlarını değerlendirmeleri hedefleniyor.

Finansal Sonuçlar

Prim Üretimi, Poliçe Adetleri, Satış Kanalları ve Hasar Tutarları

Unico Sigorta olarak, 2022 faaliyet döneminde hem prim üretimi odaklı bir büyüme stratejisini hem de kârlılığı hedefledik. Bu durum yıllık bazda önceki döneme oranla %138'lik prim artışı sağlandı. Özellikle kasko, trafik, genel zararlar ve yangın branşlarında büyüme görüldü.

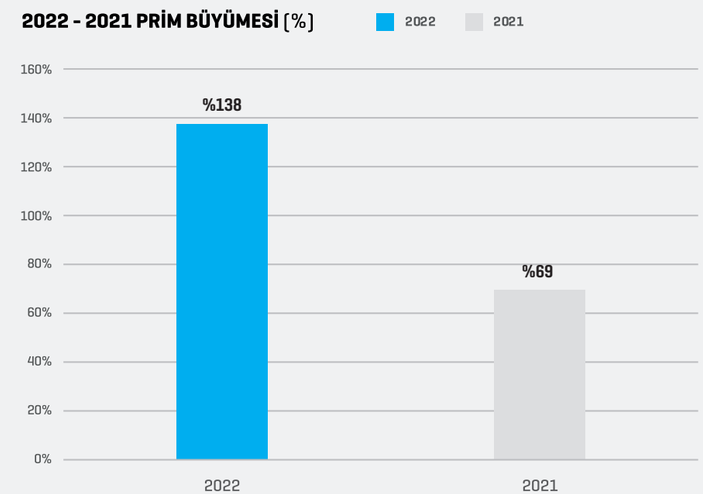

Unico Sigorta, 31 Aralık 2022 tarihi itibarıyla 3.002 milyon TL ve 31 Aralık 2021 tarihi itibarıyla 1.264 milyon TL toplam prim üretimi gerçekleştirmiş olup, branş bazında prim dağılımı aşağıdaki tabloda sunulmaktadır.

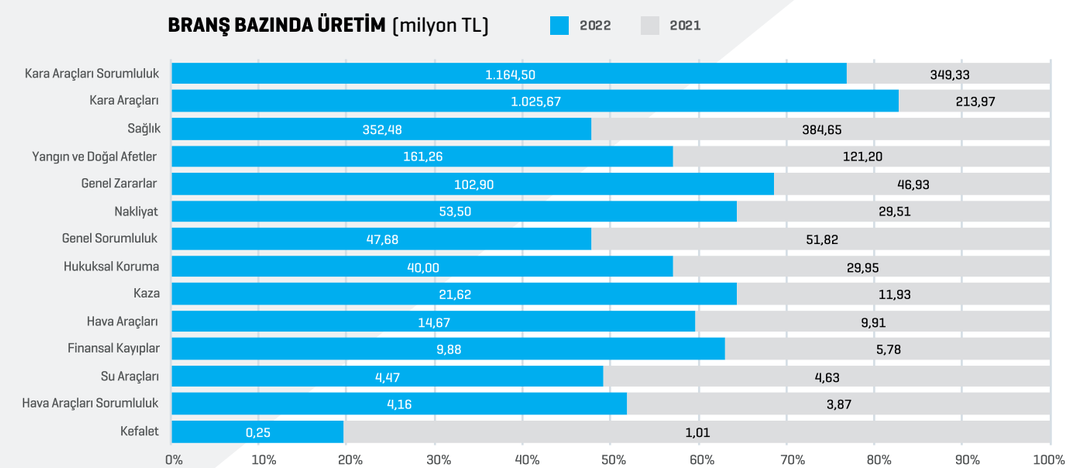

Finansal Sonuçlar

Prim Üretimi, Poliçe Adetleri, Satış Kanalları ve Hasar Tutarları

Branş bazında üretimlerin portföy içindeki oranlarına göre karşılaştırmalı dağılımları aşağıdaki gibidir. Kârlılık hedefi doğrultusunda portföyün belirli branşlarda büyütülüp diğer branşlarda ise etkin risk yönetimi çerçevesinde hasar tutarlarının minimum düzeyde tutulması hedeflenmektedir.

2021 - 2022 PORTFÖY DAĞILIMI (%)

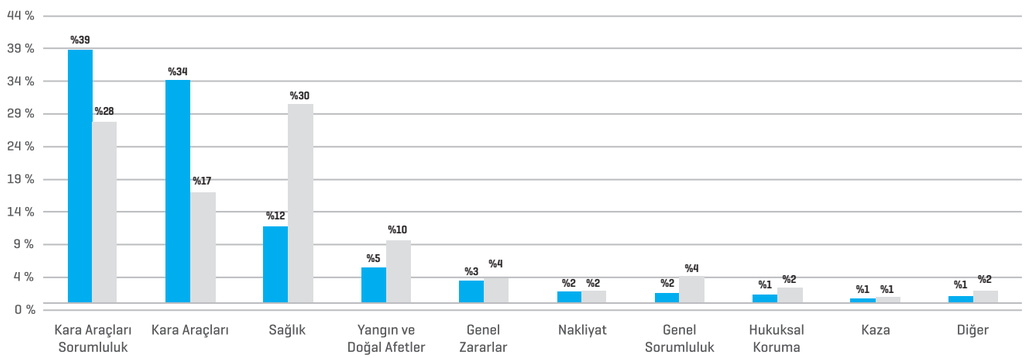

2021 - 2022 SATIŞ KANALLARININ DAĞILIMI (%)

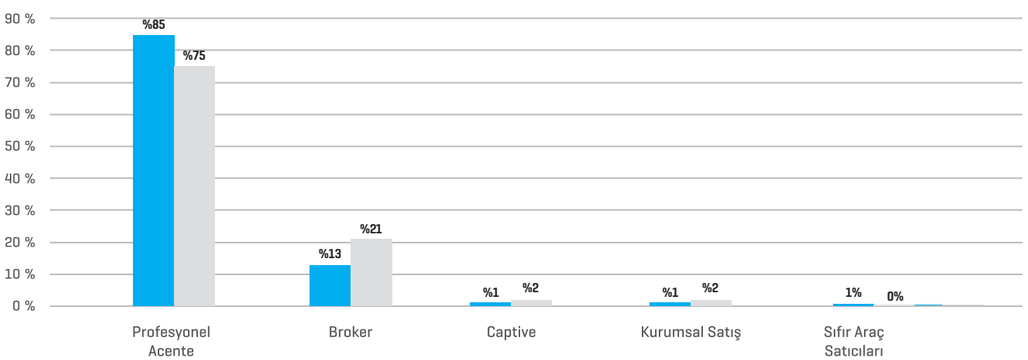

2022 YILINDA
UNICO SİGORTA

Finansal Sonuçlar

Prim Üretimi, Poliçe Adetleri, Satış Kanalları ve Hasar Tutarları

2021 - 2022 POLİÇE ADET DAĞILIMI (%)

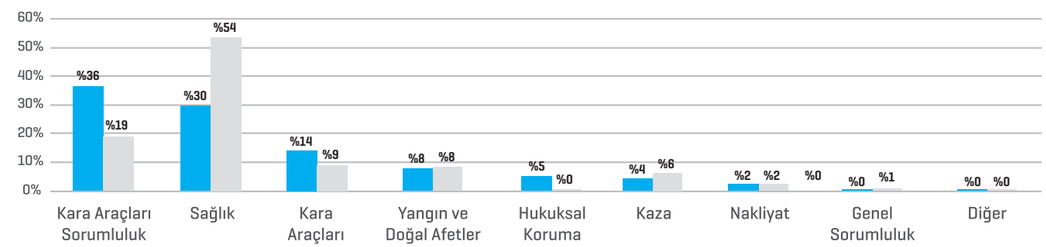

2021 - 2022 ÖDENEN HASAR DAĞILIMI (%)

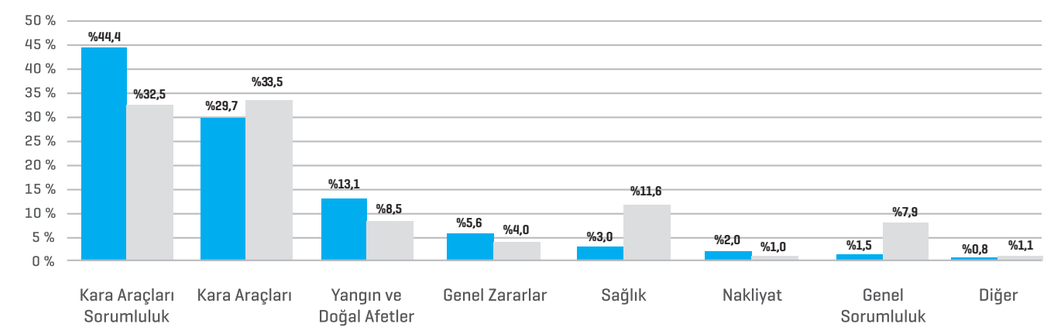

Finansal Sonuçlar

Yatırım Portföyü

Unico Sigorta'nın yatırım portföyü 2022 yıl sonu itibarıyla büyük oranda banka mevduatlarından oluşuyor.

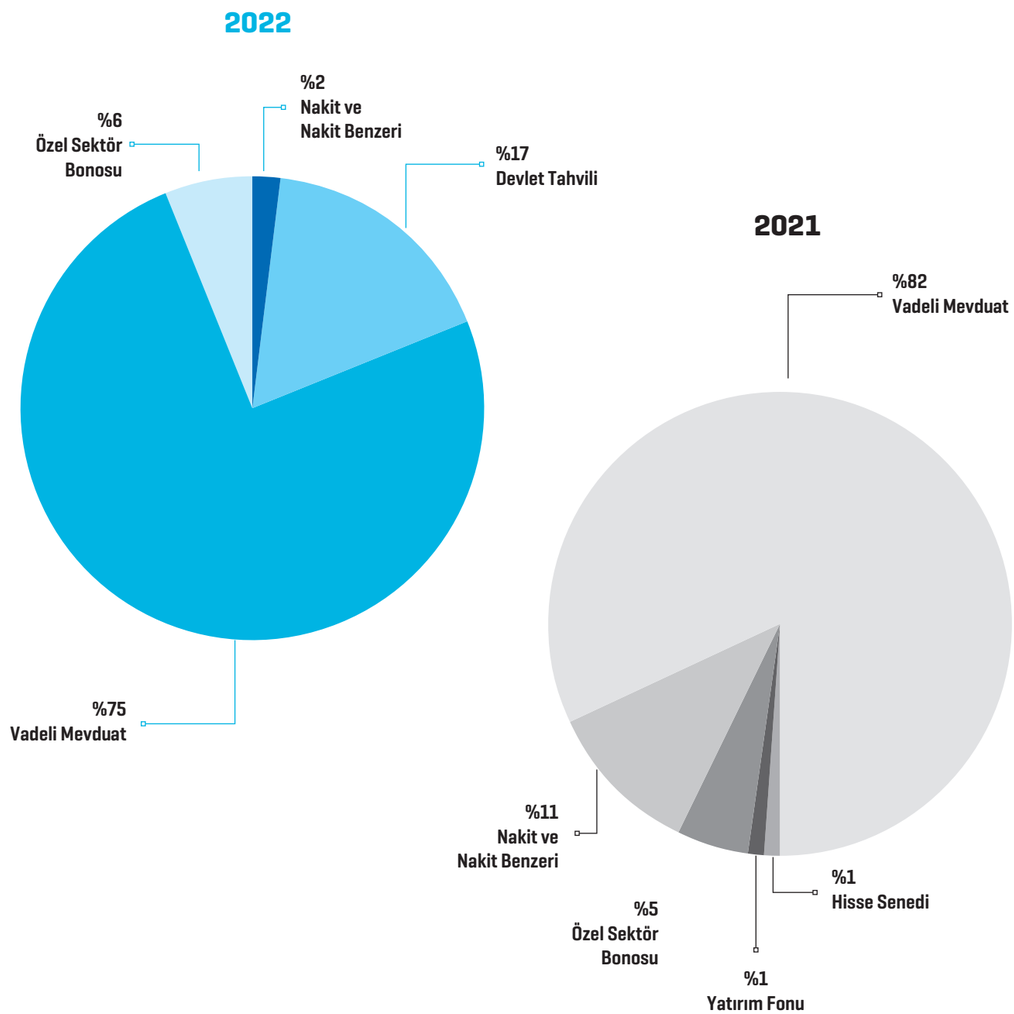

Sigortacılık sektörünün bir gereği olarak likit pozisyonu koruma amacıyla Şirket'in likidite pozisyonu günlük takip edilirken, değişen piyasa şartları göz önünde bulundurularak vade yapısı şekillendirilmekte ve bu çerçevede yatırımlar çoğunlukla 3 aydan kısa vadelerde değerlendirilmektedir. Bu süreden daha uzun vadeli yatırımlar ise değişen ekonomi koşullarına göre kazanç getirisi beklentisi doğrultusunda portföye ekleniyor.

Finansal Sonuçlar

Karşılaştırmalı Bilanço ve Gelir Tablosu

Şirket'in dönemsel bazda karşılaştırmalı özet verileri aşağıdaki tabloda yer almaktadır.

ÖZET FİNANSAL BİLGİLER	01 Ocak - 31 Aralık 2022	01 Ocak - 31 Aralık 2021	01 Ocak - 31 Aralık 2020	01 Ocak - 31 Aralık 2019	01 Ocak - 31 Aralık 2018
Öz Kaynaklar	819.268.303	356.527.841	173.420.878	36.861.572	8.343.361
Nakit Değerler ve Finansal Varlıklar	1.811.865.547	568.927.601	414.537.389	399.811.357	380.529.952
Aktif Toplamı	3.715.584.830	1.548.174.388	1.120.754.401	699.304.692	644.504.266
Kısa Vadeli Yükümlülükler Toplamı	2.627.393.965	990.644.762	765.992.057	592.944.599	579.719.764
Uzun Vadeli Yükümlülükler Toplamı	268.922.562	201.001.785	181.341.466	69.498.521	56.441.141

ÖZET FİNANSAL BİLGİLER	01 Ocak - 31 Aralık 2022	01 Ocak - 31 Aralık 2021	01 Ocak - 31 Aralık 2020	01 Ocak - 31 Aralık 2019	01 Ocak - 31 Aralık 2018
Yazılan Prim Net *	2.587.698.597	1.014.235.117	542.622.936	369.067.767	392.953.869
Kazanılmış Prim Net*	1.455.893.708	891.515.999	436.214.934	369.418.841	358.752.348
Gerçekleşen Hasarlar Net*	(1.067.668.420)	(587.394.136)	(359.357.950)	(327.791.859)	(377.529.257)
Teknik Olmayan Bölümden Aktarılan Yatırım Gelirleri	360.205.997	118.985.803	72.204.005	51.960.702	60.227.511
Tahakkuk Eden Rücu ve Sovtaj Gelirleri Net*	36.649.974	1.912.566	2.947.676	(1.236.026)	2.327.123
Diğer Teknik Karşılıklarda Değişim Net*	(13.911.688)	(9.414.994)	(9.669.781)	(4.283.231)	(6.297.335)
Matematik Karşılıklarda Değişim Net*	668.892	977.359	125.087	(971.749)	9.821
Faaliyet Giderleri	(638.441.395)	(407.624.243)	(127.726.220)	(133.228.759)	(130.973.443)
Teknik Bölüm Dengesi	35.459.860	8.958.354	14.737.751	(46.132.081)	(93.483.232)
Yatırım Gelirleri Net (Yatırım Gelirleri / Giderleri)***	421.746.585	151.530.920	103.482.011	(10.573.867)	(1.779.885)
Diğer Gelir (Giderler)**	(74.892.015)	(5.984.120)	(12.089.734)	12.723.546	(22.351.617)
Vergi Sonrası Dönem Karı / (Zararı)	382.314.430	154.505.154	106.130.027	(43.982.402)	(117.614.734)

** Net ibaresi ilgili kalemlerden reasürör paylarının düşülmüş olduğunu ifade etmektedir.*
*** Ertelenmiş vergi dahil diğer gelir ve ve giderleri ifade etmektedir.*
**** Teknik bölüme aktarılan yatırım gelirleri hariç net yatırım gelirini ifade etmektedir.*

14 Temmuz 2007 tarihli ve 26582 Sayılı Resmi Gazete'de yayımlanan Sigorta ve Reasürans Şirketleri ile Emeklilik Şirketlerinin Finansal Raporlamaları Hakkında Yönetmelik ("Yönetmelik") 1 Ocak 2008 tarihinden başlamak üzere, Yönetmeliğe bağlı olarak 18 Nisan 2008 tarihli ve 26851 Sayılı Resmi Gazete'de yayımlanan Finansal Tabloların Sunumu Hakkında Tebliğ ("Tebliğ") ise 31 Mart 2008 tarihi itibarıyla yürürlüğe girmiştir. Şirket, 31 Aralık 2022 tarihi itibarıyla hazırlanan finansal tablolarını Yönetmelik ve Tebliğ kapsamında yer alan standartlara göre düzenlemektedir.

Finansal Sonuçlar

Özet Mali Bilgiler

31 Aralık 2022 tarihi itibarıyla, Şirket'in aktif toplamı 3.715.584.830 TL, (31 Aralık 2021 - 1.548.174.388 TL) olarak gerçekleşmiştir. Şirket'in aktif toplamının %37,7'sini (31 Aralık 2021-%34,1) nakit ve nakit benzeri varlıklar, %11,1'ini (31 Aralık 2021- %2,7) finansal varlıklar ile riskli sigortalılara ait finansal yatırımlar, %8,7'sini (31 Aralık 2021 - %14,8) esas faaliyetleden alacaklar, %8,6'sını (31 Aralık 2021 - %10) gelecek aylara ait giderler ve diğer varlıklar, % 33,5'ini (31 Aralık 2021 - %36,4) maddi ve maddi olmayan duran varlıklar ve %0,3'ünü (31 Aralık 2021 - %1,7) ertelenmiş vergi varlıkları oluşturmaktadır.

Şirket'in pasif toplamının %4,2'sini (31 Aralık 2021 - %5,5) esas faaliyetlerden borçlar, %1,4'ünü (31 Aralık 2021 - %0,8) ödenecek vergi ve benzeri diğer yükümlülükler ile karşılıkları, %0,3'ünü (31 Aralık 2021 - %0,6) finansal borçlar, %2,7'sini (31 Aralık 2021 - %1,1) diğer borçlar, %67,2'sini (31 Aralık 2021 - %66,8) sigortacılık teknik karşılıkları, %1,7'sini (31 Aralık 2021 - %1,3) diğer risklere ilişkin karşılıklar, %0,5'ini (31 Aralık 2021 - %0,8) gelecek aylara ait gelirler ve gider tahakkukları ve %22,1'ini (31 Aralık 2021 - %23) öz sermaye oluşturmaktadır.

Şirket'in 31 Aralık 2022 itibarıyla tahsilat oranı %91 (31 Aralık 2021 - %85) olarak gerçekleşmiştir.

Şirket 31 Aralık 2022 tarihi itibarıyla 2.395.298 TL (31 Aralık 2021 - 2.535.314 TL) tutarında esas faaliyetlerden alacak karşılığı ayrılmış olup, bunun yanı sıra 176.139.587 TL (31 Aralık 2021 - 113.474.554 TL) tutarında esas faaliyetlerden kaynaklanan kanuni takipteki alacaklar karşılığı bulunmaktadır.

Şirket'in finansal tabloların hazırlanma tarihi itibarıyla, Sigorta ve Reasürans ile Emeklilik Şirketlerinin Sermaye Yeterliliklerinin Ölçülmesine ve Değerlendirmesine İlişkin Yönetmelik çerçevesinde hesaplanan 31 Aralık 2022 tarihli gerekli öz sermayesi 627.775.373 TL (31 Aralık 2021 - 365.607.806 TL)'dir. Bununla birlikte, 31 Aralık 2022 tarihi itibarıyla 282.071.056 TL (31 Aralık 2021 - 67.586.473 TL) sermaye yeterliliği fazlası hesaplanmıştır.

2022 YILINDA
UNICO SİGORTA

Finansal Sonuçlar

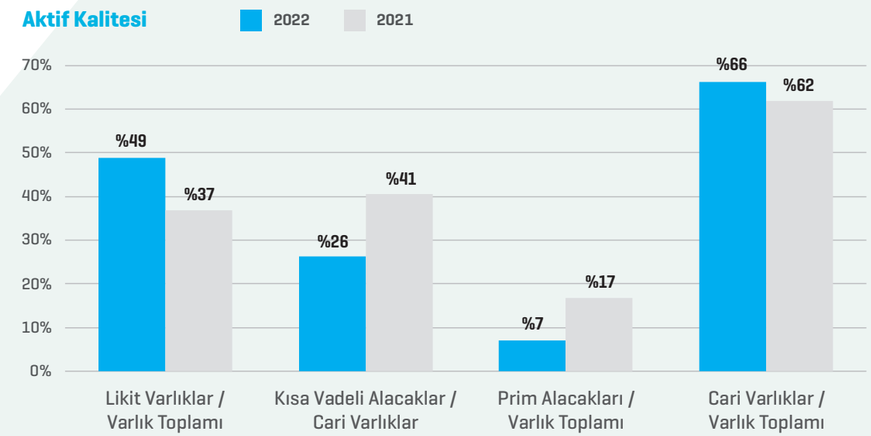

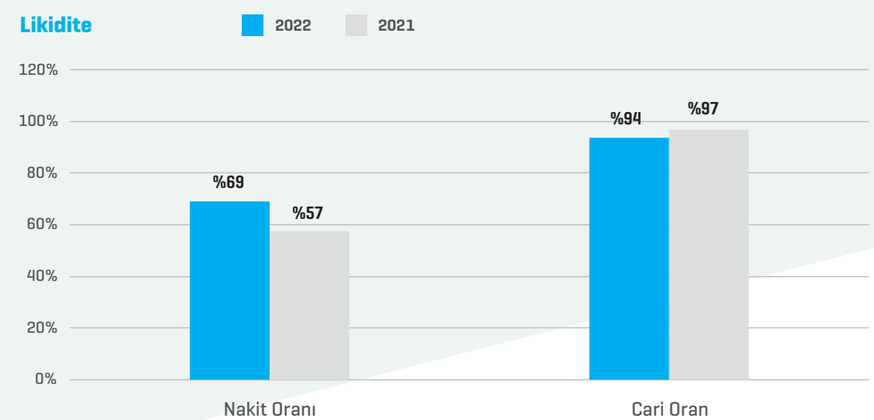

Finansal Sonuçlar

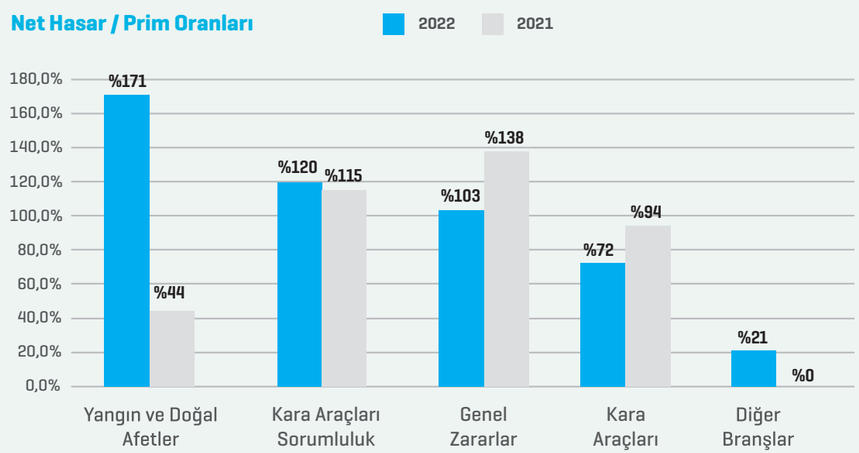

2022 YILINDA
UNICO SİGORTA

Finansal Sonuçlar

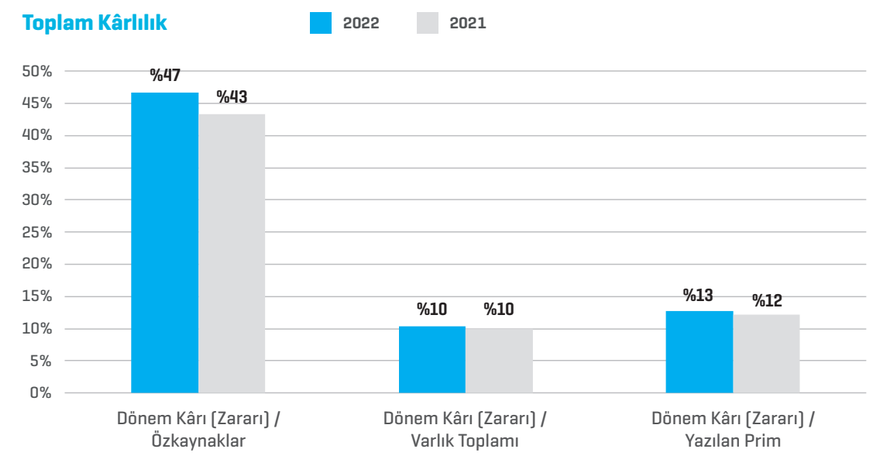

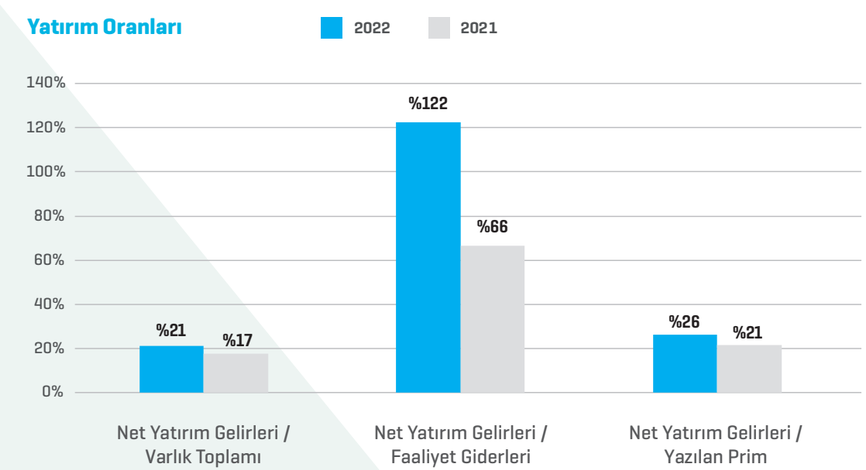

Kurumsal Yönetim İlkeleri

Unico Sigorta, kurumsal yönetim ilkelerine uyum sürecini dünyadaki en iyi uygulamaları rehber edinerek yürütüyor.

Unico Sigorta, dünyadaki uygulamalara paralel olarak kurumsal yönetim ilkelerine uyumun bir süreç gerektirdiğini, uyum için gerekli çalışmaları yapacağını, bu ilkelerin gerektirdiği düzenlemeleri güncel uygulamalar çerçevesinde hayata geçireceğini beyan ediyor. Faaliyetler sırasında, sigorta sektöründeki güven ve istikrarın sağlanması, ekonomide zarar doğurabilecek işlem ve uygulamaların önlenmesi amacıyla, Şirket'in tüm çalışanları aşağıda belirtilen genel ilkeler doğrultusunda görevlerini yürütüyor.

Genel İlkeler

* Sigortacılığa ilişkin yasal düzenlemelere tam uygunluk.

* Sigortacılık ilişkisinde bulunulan müşteriler, aracılar ve çalışanları, hissedarları ve diğer kurum ve kuruluşlarla olan ilişkilerde dürüstlük.

* İlişkide bulunulan tüm taraflara sunulan hizmetlerde açık, anlaşılır ve doğru bilgi vermek; tarafları hak ve yükümlülükleri konusunda tam ve doğru olarak bilgilendirmek.

* Kârlılığın yanı sıra ekonomik kalkınmanın gereklerini dikkate alarak faaliyette bulunmaya özen göstermek.

* Sigorta sektörüne güvenin sürekliliğinin sağlanması ve sektörün ortak menfaatlerinin gözetilmesi ilkeleri doğrultusunda haksız rekabet koşulları yaratmaktan kaçınmak.

* Tüm faaliyetlerde toplumsal yararın gözetilmesi ve çevrenin korunmasına özen göstermek, bu konuda alınacak tedbirlerin tam olarak ve zamanında uygulanmasını sağlamak.

* Suç gelirlerinin önlenmesine yönelik gereklilikleri tam olarak ve zamanında yerine getirmek, bu konuda uluslararası ve ulusal mevzuat hükümleri çerçevesinde yetkili kurum ve kuruluşlarla iş birliği yapmak.

Yönetim Kurulu Bağlılık Raporu

Şirket, 31 Aralık 2022 tarihi itibarıyla sermayesinin doğrudan %80'ine sahip olan Heksagon Mühendislik ve Tasarım A.Ş.'ye bağlı şirket konumundadır. Şirket'in, hâkim şirket ve ona bağlı şirketlerle 1 Ocak 2022 - 31 Aralık 2022 faaliyet yılında yapılan tüm işlemlerde tarafımızca bilinen hal ve şartlara göre, hâkim şirketin yönlendirmesiyle, hâkim şirketin ya da ona bağlı bir şirketin yararına yaptığı hukuki işlemler ve 2022 faaliyet yılında hâkim şirketin ya da ona bağlı bir şirketin yararına alınan veya alınmasından kaçınılan tüm önlemler Yönetim Kurulu tarafından değerlendirilmiştir. İşlemin yapıldığı veya önlemin alındığı veya alınmasından kaçınıldığı anda tarafımızca bilinen hal ve şartlara göre, her bir işlemde uygun bir karşı edim sağlandığı ve Şirketi zarara uğratabilecek, alınan veya alınmasından kaçınılan herhangi bir önlem bulunmadığı ve bu çerçevede denkleştirmeyi gerektirecek herhangi bir işlem veya önlemin olmadığı sonucuna ulaşılmıştır.

Etik İlkeler

Unico Sigorta'da, tüm iş süreçleri aşağıda yer alan etik ilkeler ışığında yürütülüyor.

1. Kanunlar ve Yönetmeliklere Uyulması

Unico Sigorta çalışanları olarak iş dürüstlüğünü en yüksek seviyede korumak için tüm kanun ve yönetmeliklerin ruhuna ve kurallarına uyarız.

2. Rüşvet ve Yolsuzluğun Reddedilmesi

Hükümet yetkilileri ve karar alma gücüne sahip tüm kişiler dahil olmak üzere, dünyanın neresinde olurlarsa olsun işimizin bir parçası olarak rüşveti reddederiz.

3. İşin Adil ve Dürüst Bir Şekilde Yürütülmesi

a. Hediyeler ve ağırlama
Tedarikçiler, aracılar veya diğer üçüncü parti temsilcilerle iş yaparken, hediyeler ve eğlence ile ödün vererek uzlaşma sağlamadığımızı garanti altına alırız.

b. Tedarikçi ilişkileri ve iş ortaklıkları
Hediye ve ağırlama tekliflerinden kaçınmak için iş ortaklarının sözleşmelerinin koşullarına uyar ve saygı gösteririz.

c. Çıkar çatışmaları
Unico Sigorta'nın çıkarlarıyla mevcut bir çıkar çatışmasına yol açabilen durumlardan kaçınırız. Unico Sigorta'daki konumumuzu, etkimizi, şirket varlıklarını veya kaynaklarını kişisel olarak veya ailemiz, arkadaşlarımız ve çalıştıkları kurumlara fayda sağlayacak ve Unico Sigorta'nın çıkarlarıyla çatışacak şekilde kullanmayız.

4. Müşterilere Adil ve Dürüst Bir Şekilde Davranılması

Unico Sigorta olarak işlerimizi dürüst bir şekilde yürütürüz. Müşterilerimize adil davranır, açık, dürüst ve yanıltıcı olmayan şekilde iletişim kurarız.

5. Bilgilerin Gizliliği

Unico Sigorta hakkında, işleri, uygulamaları, operasyonları ve çalışanlarına yönelik olarak elde ettiğimiz tüm bilgilere son derece gizli bilgi muamelesi gösterir ve yalnızca görevlerimizin yasalara uygun şekilde yerine getirilmesi için kullanmayı temin ederiz.

6. Doğru ve Dürüst Raporlama

Tüm mali işlemleri genel kabul görmüş muhasebe ilkelerine göre doğru ve zamanında kaydederiz. Tüm ödeme ve işlemlerin doğalarını ve amaçlarını açık bir şekilde tanımlayan ve açıklayan uygun belgelerle desteklenmesini sağlarız.

7. Mali Suçlar

Unico Sigorta olarak para aklama, dolandırıcılık, rüşvet ve yolsuzluk, görevi suistimal ve piyasa istismarını kapsayan mali suçları asgari seviyeye indirme taahhüdünde bulunuruz. Suçlara karşı sıfır tolerans yaklaşımı uygulamaktayız.

8. Çalışanlarımıza, Topluma ve Çevreye Karşı Sorumluluklarımız

Unico Sigorta olarak; işe alım süreci, gelişme olanağı ve yükselmenin objektif dayanakları olmasını temin ederiz. Unico Sigorta olarak,

• Cinsiyet, cinsel eğilimler, medeni hal, inanç, renk, ırk, din, yaş, etnik köken, uyruk, vatandaşlık durumu veya maluliyet üzerinden ayırım yapılmamasını,

• Yalnızca objektif yetenek değerlendirmesi ve işle ilgili kriterlere dayanmasını,

• Eğitim ve kariyer geliştirme fırsatlarının ise karşılıklı belirlenen ve anlaşılan ihtiyaçlara dayanmasını sağlarız

Unico Sigorta olarak tüm personelimiz için güvenli, emniyetli ve sağlıklı bir çevre oluşturur; çalışanlar, müşteriler ve Unico Sigorta tesislerini ziyaret edenler için risklerin yönetimini temin ederiz.

Unico Sigorta olarak, insanların ve toplumun karşı karşıya kaldığı zorluklarla ilgileniriz. Yatırım stratejimiz ile sunabileceğimiz gerçek uzmanlığımız olan alanlarda maddi ve kurumsal destekleyen bir yaklaşım sergileriz. Şirket olarak profesyonel yönetim, şeffaflık ve etik değerler çerçevesinde faaliyetlerde uyulması istenilen prensiplere, menfaat sahiplerinin korunmasını, çalışanlar ve müşteriler ile ilişkilerin gözetilmesini sağlamak amacıyla azami ölçüde uyumu hedeflemiş olup, prensiplerin uygulanması için gerekli özeni gösteririz. "İç Denetim Politikası" çerçevesinde, tüm operasyonlarımıza tutarlı ve etkin bir sorumluluk ve süreç yapısı oluşturmak suretiyle, güçlü ve bütünsellik taşıyan bir kontrol kültürü oluşturmayı hedefler, iç denetim politikasının amaçlarını, kapsamını, temel felsefesini, iç denetimle ilgili şirket hedeflerini belirleriz.

İnsan kaynaklarımızın geliştirilmesine yönelik çalışmalarımız devam ederken, çalışanlarımız Unico Sigorta'da çalışmanın bir ayrıcalık ve sorumluluk olduğunu yakından bilir.

Dönem İçerisinde Yapılan Yönetim Kurulu ve Genel Kurula İlişkin Bilgiler ve Esas Sözleşme Değişikliği

1 Ocak 2022 - 31 Aralık 2022 tarihleri arasında toplam 53 adet Yönetim Kurulu kararı alındı. Yönetim Kurulu tarafından alınan kararlar aynı yıl içerisinde uygulamaya konuldu.

Şirket'in 2021 yılına ait Şirket Olağan Genel Kurul Toplantısı ("Genel Kurul") 07 Kasım 2022 tarihinde gerçekleştirildi. Genel Kurul toplantısında, Esas Sözleşme'nin "Sermaye" başlıklı 6 ncı maddesi ile "Payların Devri" başlıklı 7 nci maddesine ilişkin olarak Türk Ticaret Kanunu'nun 333 üncü maddesi uyarınca, T.C. Sigortacılık ve Özel Emeklilik Düzenleme ve Denetleme Kurumu'nun 12 Ekim 2022 tarihli ve E-97354901-045.99-1584768 sayılı uygun görüşü ve T.C. Ticaret Bakanlığı İç Ticaret Genel Müdürlüğü'nden alınan 14 Ekim 2022 tarihli ve E-50035491-432.02-00079103646 sayılı esas sözleşme değişikliği izni doğrultusunda Esas Sözleşme'nin tadil edilmesine karar verildi. Alınan kararla, Şirket bilançosunda mevzuatın sermayeye eklenmesine izin verdiği fonların sermaye ilavesi yoluyla iç kaynaklardan sermaye artırımı ve sermaye avansının sermayeye ilavesi yoluyla dış kaynaklardan sermaye artırımı yapılması suretiyle Şirket'in sermayesi 123.328.212 TL'den 270.500.000 TL'ye arttırıldı.

2021 yılına ait Genel Kurul kararının tescil tarihi itibarıyla Şirket'in güncel ortaklık yapısı aşağıda sunulmaktadır:

	Pay Sahibi	N/H	Pay Adedi	Toplam (TL)	Pay Oranı
1	Heksagon Mühendislik ve Tasarım A.Ş.	Nama	216.399.999	216.399.999,40	%80
2	Kibele B.V.	Nama	54.100.001	54.100.000,60	%20
	TOPLAM		**270.500.000**	**270.500.000,00**	**%100**

Genel Kurul toplantısında Yönetim Kurulu üyeleri 2021 yılındaki faaliyetlerinden dolayı ayrı ayrı oylandı ve ibra edildi. Toplantılarda alınan kararlar 2022 dönemi içerisinde uygulamaya geçildi. Güncel Esas Sözleşme metnine, Şirket'in www.unicosigorta.com.tr adresli internet sitesinden ulaşılabilmektedir.

Genel Kurul tarafından verilen izin çerçevesinde, Yönetim Kurulu üyelerinin şirketle kendileri veya başkaları adına yaptıkları işlemler ve rekabet yasağı kapsamında faaliyetleri bulunmamaktadır.

Diğer Kurul ve Komiteler

Kurumsal Yönetim Komitesi, Sigorta Şirketi ve Reasürans Şirketi ile Emeklilik Şirketlerinde Kurumsal Yönetim İlkelerine İlişkin Genelge uyarınca belirlenen ilkelere uygun olarak hazırlanan 2021 yılı Kurumsal Yönetim İlkeleri Uyum Raporu'nu değerlendirdi ve onayladı.

20/09/2017 tarihli 30186 sayılı Resmi Gazete'de yayımlanarak yürürlüğe giren "Katılım Sigortacılığı Çalışma Usul ve Esasları Hakkında Yönetmelik" kapsamında katılım sigortacılığı sisteminin işleyişinin katılım finans sistemi prensipleri ile ortak risk paylaşımı ve dayanışma esaslarına uygunluğunu takip etmek üzere kurulan Danışma Komitesi'nin başkanlığını Unico Sigorta Katılım Sigortacılığı Danışmanı Prof. Dr. İshak Emin Aktepe yürüttü.

19/12/2020 tarihli ve 31339 sayılı Resmi Gazete'de yayımlanan Katılım Esasları Çerçevesinde Sigortacılık ve Bireysel Emeklilik Faaliyetlerine İlişkin Yönetmelik ile pencere usulü ile katılım sigortacılığı 31/12/2021 tarihinde sonlandırıldı. Bu doğrultuda Şirket'in 01/07/2021 tarihi itibarıyla katılım sigortacılığı üretimini durdurduğu Sigortacılık ve Özel Emeklilik Düzenleme ve Denetleme Kurumu'nun bilgisine sunuldu.

İç Sistemlerden Sorumlu Yönetim Kurulu Üyesi

İç denetim alanında uzun süreli tecrübesi ile 2020 yılında Şirket'in Yönetim Kurulu'na katılan Alper Emrah Coşkun, Yönetim Kurulu tarafından İç Sistemlerden Sorumlu Yönetim Kurulu Üyesi olarak görevlendirildi.

Kâr Dağıtımı

Kâr dağıtımı hakkında yetkili organ Genel Kurul'dur. 07 Kasım 2022 tarihinde yapılan 2021 yılına ait Genel Kurul toplantısında Şirket'in 2022 yılı faaliyetleri sonucunda oluşan 154.505.154 TL tutarındaki net kâr üzerinden Türk Ticaret Kanunu hükümlerine istinaden ayrılması gereken %5 karşılığı 7.725.258 TL'nin 1. tertip yasal yedek akçe olarak ayrılmasına, kalan 146.779.897'nin sermayeye ilavesi yoluyla iç kaynaklardan sermaye artırımı yapılmasına karar verilmiştir. Faaliyet Raporu'nun düzenlendiği tarih itibarıyla 2022 yılına ait olağan genel kurul toplantısı henüz yapılmamıştır.

KÂR DAĞITIMI POLİTİKAMIZ

1. Kâr Dağıtım Politikasının Yasal Çerçevesi

Şirketimiz sigortacılık mevzuatı, Türk Ticaret Kanunu hükümleri, vergi mevzuatı ve diğer ilgili mevzuat ile Esas Sözleşmemizin kâr dağıtımı ile ilgili maddeleri çerçevesinde kâr dağıtımı yapmaktadır.
Kâr dağıtımına konu olacak tutarın belirlenmesinde, Şirketimizin sermaye gereksinimi, yatırım ve finansman politikaları, kârlılık ve nakit durumu dikkate alınmaktadır.

2. Kâr Dağıtımında Yetkili Organlar

Dağıtılacak temettünün, nakit olarak ödenmesi ya da sermayeye eklenmesi ve bu suretle ihraç edilecek payların bedelsiz olarak ortaklara dağıtılması ya da her iki yöntemin belirli oranlarda birlikte kullanılması şeklinde gerçekleştirilmesine, mevzuatta öngörülen yasal sürelerde dağıtım yapılması hususunda karar vermeye Genel Kurul yetkilidir. Yönetim Kurulu yıllık olağan genel kurul toplantısı öncesi "Kâr Dağıtım Tablosu"nu onaylayarak Genel Kurul'a kâr dağıtım önerisini iletmektedir.

3. Kârın Tespiti ve Dağıtımı

Şirket'in yıllık kârı, yıllık bilançoya göre belirlenir. Şirket'in net dönem kârı, Türk Ticaret Kanunu, Sigortacılık Kanunu ve ilgili mevzuat, vergi mevzuatı ve genel kabul görmüş muhasebe kurallarına uygun olarak hesaplanır. Net dönem kârı dağıtıma tabi tutulmadan önce varsa geçmiş yıl zararları düşülecektir. Bu şekilde belirlenen şirket kârı, aşağıdaki sıra ve ilkelere uygun olarak dağıtılır:

a) Türk Ticaret Kanunu'nun 519 uncu maddesinin birinci fıkrası uyarınca net dönem kârının %5'i, ödenmiş sermayenin %20'sine ulaşıncaya kadar genel kanuni yedek akçe olarak ayrılır.

b) Varsa yıl içinde yapılan bağışların kalan tutara eklenmesi ile bulunacak tutardan, %5 oranında birinci kâr payı ayrılır ve tüm ortaklara, Şirket sermayesindeki ortaklık payları oranında dağıtılabilir.

c) Genel Kurul, net dönem kârının kalan kısmının, tamamen veya kısmen yedek akçe olarak ayrılmasına veya pay sahiplerine dağıtılmasına karar verebilir. Türk Ticaret Kanunu'nun 519 uncu maddesinin ikinci fıkrasının (c) bendi hükmü saklıdır.

Kanunen zorunlu yedek akçeler ayrılmaksızın kâr payı dağıtımına, kârın ertesi yıla aktarılmasına veya ihtiyari yedek akçe ayrılmasına karar verilemez.

Kâr payı, dağıtım tarihi itibarıyla mevcut payların tümüne bunların ihraç ve iktisap tarihleri dikkate alınmaksızın eşit olarak dağıtılır. Kanunen zorunlu yedek akçeler yanında esas sözleşmede veya kâr dağıtım politikasında pay sahipleri için belirlenen kâr payı ayrılmadıkça başka yedek akçe ayrılmasına, ertesi yıla kâr aktarılmasına, yönetim kurulu üyelerine, ortaklık çalışanlarına ve pay sahibi dışındaki kişilere kârdan pay dağıtılmasına karar verilemeyeceği gibi, pay sahipleri için belirlenen kâr payı nakden ödenmedikçe bu kişilere kârdan pay dağıtılamayacaktır.

Genel Kurulca dağıtılmasına karar verilen kâr payının hangi tarihte ve ne şekilde ödeneceği Yönetim Kurulu'nun teklifi üzerine Genel Kurul tarafından kararlaştırılır.

Esas Sözleşme hükümlerine göre Genel Kurul tarafından verilen kâr dağıtım kararı geri alınamaz.

Kâr Dağıtımı

4. Kâr Dağıtımında Uyulan Süreler

Şirket, yıllık kâr/zarar sonuçları üzerinden, Genel Kurul kararı ile, Yönetim Kurulu'nun kâr dağıtımına ilişkin önerisini dikkate alarak, kâr dağıtımı yapmaktadır.
Ara dönemde kâr dağıtımına Genel Kurul yetkilidir.
Yönetim Kurulu'nun kâr dağıtım önerisi, yıllık Genel Kurul toplantısından önce yapılır.

Genel Kurul'un kâr dağıtım kararı alması sonrasında kâr dağıtım süresi ve kullandırılacak rüçhan haklarının süresi Genel Kurulca belirlenir ve ilan olunur.

5. Kısıtlamalar

Şirket Esas Sözleşmesi gereği, ilgili kanun hükümleri ile ayrılması gerekli yedek akçeler ile Esas Sözleşme'de pay sahipleri için belirlenen birinci temettü ayrılmadıkça başka yedek akçe ayrılmasına ve Yönetim Kurulu üyeleri ile memur, müstahdem ve işçilere kârdan pay dağıtılmasına karar verilemez. Kârdan pay alma konusunda imtiyazlı hisse bulunmamaktadır. Esas Sözleşme'de kâr payı avansı dağıtılmasını öngören bir düzenleme bulunmamaktadır.

Şirket, kâr dağıtımı sırasında %15 gelir vergisi stopajı yapmaktadır.

Yönetim Kurulu ile Üst Düzey Yöneticilere Sağlanan Mali Haklar

2022 faaliyet yılında Yönetim Kurulu ve üst düzey yöneticilere sağlanan mali menfaatlerin toplam tutarı 8.770.761,89 TL olarak gerçekleşmiştir.

Diğer Hususlar

Ödeme Gücü
Unico Sigorta ödeme performansı açısından sürekli önde olmayı hedeflemiş ve bu nedenle ana amacını "müşterilerine ve iş ortaklarına en yüksek değeri sağlayan sigorta şirketi olma" noktasında belirlemiştir.

Şirket, sahip olduğu likit aktif kalitesi ile hasar ödemelerinde müşteri memnuniyetini en üst seviyede tutacak ödeme tutarına ve gücüne sahiptir. Sigortacılık teknik karşılığı olarak ayrılan ancak öz sermaye olarak değerlendirilen deprem rezervi tutarı ise 90,6 milyon TL'dir

Şirket Aleyhine Açılan Davalar

Şirket aleyhine açılan Şirket'in mali durumunu ve faaliyetlerini etkileyebilecek nitelikteki davalara ilişkin bilgiye 2022 yılı faaliyet raporu içeriğinde yer alan denetim raporundaki "42" no.lu dipnotta yer verilmiştir.

31 Aralık 2022 tarihi itibarıyla Şirket'e operasyonları gereği açılan hasar dosyalarından kaynaklanan aleyhte davalar 6.165 (31 Aralık 2021: 3.909) adet; bu davalara ilişkin ortaya çıkabilecek muhtemel maddi kayıplar 345.988.068 TL'dir (31 Aralık 2021: 272.052.213 TL)

Hesap Dönemi İçerisinde Yapılan Özel Denetim ve Kamu Denetimine İlişkin Açıklamalar

2022 yılı içinde Şirket nezdinde, T.C. Sigortacılık ve Özel Emeklilik Düzenleme ve Denetleme Kurumu'nun 10/06/2022 tarih ve 1270597 sayılı talimatına istinaden Bekleme Süresiz Tamamlayıcı Sağlık Sigortası Şikayet Denetimi ile 19/07/2022 tarih ve 1362068 sayılı talimatına istinaden Yükümlülüklere Uyum Denetimi gerçekleştirilmiş; Şirket ortakları ya da Şirket bünyesindeki yetkili organlar tarafından herhangi bir özel denetim talebi olmamıştır.

Bağımsız Denetime İlişkin Açıklamalar

Şirket'in 2022 yılı mali tablolarının bağımsız denetimini yapacak olan denetçi, 07 Kasım 2022 tarihinde yapılan 2021 yılına ait Olağan Genel Kurul toplantısı ile Genel Kurul tarafından belirlendi.

Dönem	: 01.01.2022 - 31.12.2022
Ticaret Unvanı	: RSM Turkey Uluslararası Bağımısız Denetim A.Ş.
Ticaret Sicil No	: 640766
Adres	: Maslak Mahallesi Sümer Sokak No:4/2 P34485 Sarıyer / İstanbul

İç Sistemler Yapısı

Sigortacılık ve Özel Emeklilik Sektörlerinde İç Sistemlere Dair Yönetmelik'te öngörülen usul ve esaslar çerçevesinde etkin bir iç sistemler yapısı kuruldu. Bu yapı uhdesinde tesis edilen İç Denetim, İç Kontrol ve Uyum, Risk Yönetimi ve Aktüerya birimleri çalışmalarını sürdürüyor.

İç Denetim Faaliyetleri

Unico Sigorta İç Denetim Birimi, uluslararası standartlara uygun değerlendirme modeli ve risk odaklı denetim anlayışı çerçevesinde planlama ve incelemelerde bulunuyor.

Unico Sigorta, Şirket organizasyon yapısına göre doğrudan Yönetim Kurulu'na bağlı olmak üzere İç Denetim Birimi'ne yer veriyor. Şirket tarafından iç kontrol faaliyetlerinin tüm birimler bünyesinde ilgili birim çalışanları tarafından yerine getirilmesi ve bu işlemlerin risk yönetimi ve iç kontrol tarafından değerlendirilmesi; iç kontrol ve iç denetim tarafından denetlenmesi şeklinde bir sistem benimsendi. Şirket'in iç sistemlere ilişkin yaklaşımını "Üçlü Savunma Hattı" sistemi oluşturuyor. Belirtilen sisteme göre birinci seviye, tüm Şirket çalışanlarının risk yönetimi ve iç kontrol mantığını benimsemesini ve kendi faaliyetlerini bu mantık çerçevesinde sürdürmesini; ikinci seviye risk ve uyum birimi tarafından birinci seviyede gerçekleştirilen iç kontrol ve risk yönetimi faaliyetlerinin gözden geçirilmesini ve günlük operasyonlardan ayrı risk değerlendirmesi yapılmasını; üçüncü seviye ise iç denetim fonksiyonunu kapsıyor. İlk iki seviyede gerçekleştirilen işlemlerin denetimi ile tüm süreçlere farklı bir bakış açısı ile yaklaşılması amaçlanıyor.

Unico Sigorta İç Denetim Birimi, uluslararası standartlara uygun değerlendirme modeli ve risk odaklı denetim anlayışı çerçevesinde planlama ve denetimlerde bulunuyor. 2022 faaliyet yılının ilk çeyreğinde dışarıdan hizmet alımı yoluyla iç denetçi Tuna Büyükaçıkgül görevlendirildi. Mart ayından itibaren ise şirket içinde yapılandırılan İç Denetim Birimince, iç denetim faaliyetleri sürdürülerek, Yönetim Kurulu'na sunuldu; İç Denetim Birimi'nin görüşüne ve Birim tarafından yürütülen diğer faaliyetlere dair bilgi verildi.

Güvence Faaliyetleri: Risk odaklı süreç değerlendirmelerini baz alan ve uluslararası iç denetim standartlarına uygun gerçekleştirilen denetimlerdir. Bu güvence faaliyetleri, yıllık denetim planı çerçevesinde öncelikli süreçleri kapsayacak şekilde, risk bazlı olarak planlanıyor ve gerçekleştiriliyor. Bu çalışmalarda her bir süreç yalın/artık risk analizine tabi tutuluyor ve şirket açısından arz ettiği öneme göre derecelendirilerek riskin etkisi ve olasılığına göre belli dönemlerde denetimin yapılması sağlanıyor. Tespit edilen bulgular ve bunları gidermeye yönelik aksiyon planları denetlenen birim/birimler ile mutabakata varılarak raporlanıyor. Belirlenen aksiyon planları İç Denetim Birimi tarafından takip edilerek söz konusu aksiyonların durumu Üst Yönetim'e ve Yönetim Kurulu'na belirli periyotlarda raporlanıyor.

Danışmanlık Faaliyetleri: İç Denetim Birimi'nin bağımsızlığını olumsuz etkilememesi kaydı ile Şirket dahilindeki birimler tarafından talep edilen danışmanlık hizmetleri veriliyor.

İnceleme ve Soruşturma: Yönetim Kurulu onayı ile yönetim tarafından talep edilen veya "şüpheli durum bildirim hattı (Etik Hat)" üzerinden gelen konular dahil, gerek görülen hususlarda inceleme ve soruşturma faaliyetleri yapılıyor. Ayrıca, çalışanların karıştığı suistimal ve diğer hatalı uygulamalara ilişkin inceleme ve soruşturma faaliyetleri İç Denetim Birimi tarafından yürütülüyor.

İç Denetim faaliyetleri kapsamında üst yönetime ve Yönetim Kurulu'na raporlanan konularla ilgili alınması gereken aksiyonlar takip ediliyor ve İç Sistemlerden Sorumlu Yönetim Kurulu Üyesi kontrolünde iç sistem fonksiyonlarının mevzuata uygun olarak yürütülmesi sağlanıyor. 2022 yılında yürütülen denetim çalışmaları esnasında, Şirket'in mali bünyesini olumsuz yönde etkileyebilecek önemli bir hususa rastlanılmadı.

Şirket'in, Etik Uyum konusundaki kararlılığı doğrultusunda, "Şüpheli Durum Bildirim Prosedürü" revize edilerek kapsamı genişletildi ve "Şüpheli Durum ve Etik İhlal Bildirim Prosedürü" olarak tekrar yürürlüğe alındı. Etik davranış kodları, yasal ve şirket içi mevzuata uyum, risk yönetimi gibi önemli konularda, periyodik "İpucu / Bunları Biliyor muydunuz?" görselleri ile personel farkındalığını arttırma çalışmaları yapıldı.

MELİH ZEKİ KANTARCI
İç Denetim Direktörü
Hacettepe Üniversitesi lisans ve Galatasaray Üniversitesi yüksek lisans mezunu olan ve 14 yıllık bağımsız finansal denetim ve iç denetim tecrubesi bulunan Kantarcı, 14.03.2022 tarihinden bu yana Unico Sigorta A.Ş. İç Denetim Direktörü olarak görev yapıyor.

İLKER KENESARI
İç Denetim Müdürü
İstanbul Üniversitesi lisans mezunu olan ve 8 yıllık finans, muhasebe ve raporlama tecrubesi bulunan Kenesarı, 15.02.2022 tarihinden bu yana Unico Sigorta A.Ş. İç Denetim Müdürü olarak görev yapıyor.

İç Kontrol Faaliyetleri

Unico Sigorta, iç kontrol kapsamında mevzuata uyum konusunda çalışmalar yapmanın yanı sıra olası risklere yönelik önlemler alıyor. İç kontrol gözetiminde kontrol noktaları envanter denetim faaliyetlerine de yer veriliyor, iş birimlerinin kontrol noktaları envanter maddeleri üzerinden kendi iş süreçlerini kontrol etmeleri sağlanıyor. Düzenli olarak incelenen yetki matrisi ile beraber, Şirket politika ve prosedürlerinin işlevselliği ve güncelliğini korumak adına düzenli kontroller gerçekleştiriliyor.

İç Kontrol ve İç Denetim Faaliyetleri Hakkında Yönetimin Görüşü

Şirket'in iç denetim faaliyetleri ve bağımsız denetim faaliyetleri ile ilgili raporlar İç Sistemlerden Sorumlu Yönetim Kurulu Üyesi Alper Emrah Coşkun ve Yönetim Kurulu'na sunulmaktadır. Yönetim Kurulu Şirket denetim planlarını ve faaliyetleri ile ilgili raporları değerlendirmektedir. 2022 faaliyet yılı içerisinde Yönetim Kurulu'nun bu süreçlere dair olumsuz görüşü bulunmamaktadır.

Aktüerya Faaliyetleri

Unico Sigorta, Aktüerya birimi, kuruluşun genel fiyatlama politikası, reasürans anlaşmalarının aktüeryal açıdan yeterliliği, kuruluş mali durumu, teknik karşılıkların güvenilirliği ile yeterliliği, sigortacılık faaliyetleri ile ilgili varlık ve yükümlülük riski ve sigorta poliçelerine bağlı olarak yapılan yatırımların riski konusunda üst yönetime ve kuruma güvence sağlamak üzere yapılandırıldı.

Risk Yönetim Faaliyetleri

2022 yılı içerisinde, İç Kontrol ve Uyum Birimi yöneticisi tarafından vekalet edilen Risk Yönetimi Birimi, kurumun risk envanterinin çıkarılması, mevcut ve potansiyel risklerin yakından takibi yönündeki çalışmalarını sürdürdü. 2022 yılı sonunda dışarıdan istihdam yolu ile, faaliyetlerin sürekliliği ile kuruluşun gelecekteki süreçlerde ihtiva ettiği riskleri ve bu amaçla belirlenen politikaları, uygulama usullerini ve limitleri takip etmek ve maruz kalınan risklerin tanımlanmasını, ölçülmesini, izlenmesini ve kontrol edilmesini sağlamak üzere yapılandırıldı.

Uygulanan Risk Politikası

Risk Yönetimi faaliyetlerine yönelik olarak risklerin niceliksel değerlendirmesi yanında, ölçülebilir kriterler çoğaltılarak düzenli raporlanmasına yönelik süreci geliştirme doğrultusunda çalışmalar sürdürülüyor.

Unico Sigorta uluslararası standartlara uygun risk yönetimi çerçevesi ve metodolojisi doğrultusunda Risk Yönetimi faaliyetlerini sürdürmektedir. Söz konusu metodoloji dahilinde etki ve olasılıkları değerlendirilen risk unsurlarına dair yalın ve artık seviyeler değerlendirilmektedir. Artık risk düzeyi ile öngörülen risk iştahı arasındaki farklar dikkate alınmakta, risk iştahını aşan kalemlere dair kontrol veya eylem planları, bu planlara dair vadeler belirlenerek takip edilmektedir. Şirket'in risk matrisi, sermaye ve likidite açısından risk iştahı, ana ve önemli risk göstergeleri ve güncellemeleri komite nezdinde değerlendirilmektedir.

Şirket'in maruz kalabileceği riskler Şirket politika ve prosedürleri çerçevesinde görüşülmektedir. Bu risklerden risk iştahının üzerinde kalan riskler için eylem planları belirlenmektedir.

Risk yönetimi faaliyetlerine yönelik risklerin niceliksel değerlendirilmesi yanında, ölçülebilir kriterler çoğaltılarak düzenli raporlama sürecini geliştirme doğrultusunda çalışmalar sürdürülmektedir. Söz konusu faaliyetler, süreç sahipleri ile ortak olarak yürütülerek risklerin düzenli takibinin ve sorgulamasının etkinliği arttırılmaktadır.

Diğer Risk Önleyici Faaliyetler

Oluşturulan komiteler, ortak karar alma ve çok yönlü değerlendirme kültürü ile Unico Sigorta'yı etkilemesi muhtemel risklerin analizi ve olumsuz sonuçlarının engellenmesi konusunda periyodik olarak çalışmalar gerçekleştiriyor.

Unico Sigorta etkin bir risk yönetimi gerçekleştirmek için farklı seviyelerde risk tespit ve takip prosedürleri oluşturmaktadır. Oluşturulan komiteler, Şirket'i etkilemesi muhtemel risklerin analizi ve olumsuz sonuçlarının engellenmesi konusunda periyodik olarak çalışmalar gerçekleştirmektedirler.

İcra Komitesi:
Sektörel gelişmeleri ve pazar koşullarını değerlendirmek, Şirket'in tüm fonksiyon ve iş birimlerine ilişkin faaliyetleri, finansal sonuçları ile ilgili her türlü konuyu görüşmek, tartışmak ve karara bağlamaktır.

Yatırım Komitesi:
Unico Sigorta'nın finansal ve sigorta riskiyle ilgili risk iştahını gözden geçirip izlemekte, risk iştahına karşı hem mevcut hem de gelişen Şirket toplam risk profilini kıyaslamaktadır.

Rezerv Komitesi:
Her çeyrek dönemler sonunda Mali İşler fonksiyonu tarafından gerçekleştirilen karşılık hesaplaması sonuçlarının değerlendirilmesi ve onaylanması kapsamında gerekli aksiyonlar belirlenir.

Bilgi Teknolojileri Yönlendirme ve Strateji Komitesi:
Unico Sigorta'nın kısa, orta ve uzun vade teknolojik stratejilerinin değerlendirilmesi, kabul gören çözüm önerilerinin devreye alınması sağlanır.

Hasar Komitesi:
Hasar dosya süreçlerinin aylık iş sonuçlarının paylaşılması, süreçlere dair stratejik kararların gözden geçirilmesi ve ihtiyaç halinde bu kararların revize edilmesi, Hasar Komitesi'nin prosedüründe belirlenen limitler ve esaslar doğrultusunda dosyaların değerlendirilmesi ve son durumlarının paylaşılmasıdır.

Kişisel Veri Komitesi:
6698 sayılı Kişisel Verilerin Korunması Kanunu ve sair yönetmelik ile Şirket uygulamalarının paralel ilerlemesini sağlayacak şekilde iş süreçlerinin kurulmasını ve denetlenmesini sağlamak, ilgili eğitimleri planlamaktır.

Acente Açılış ve Performans Komitesi:
Performans ve koordinasyon iş sonuçlarının paylaşılması, ayrıntıları Performans ve Koordinasyon Komitesi Prosedürü'nde belirtilen acente açılış kapanış ve mevcut süreçlerine dair stratejik kararların gözden geçirilmesi, ihtiyaç halinde bu kararların revize edilmesi, mevzuat değişikliklerinin değerlendirilmesi son durumlarının paylaşılması ve karara bağlanmasıdır.

Finansal ve Operasyonel Riskler

Sigorta Riski

Sigorta sözleşmelerine ilişkin risk, sigorta konusu olayın gerçekleşmesi ihtimali ve bu olaydan kaynaklanacak olan hasar tutarının bilinemiyor olmasıdır. Sigorta sözleşmelerinin doğası gereği, söz konusu risk rastlantısaldır ve dolayısıyla tam olarak tahmin edilemez.

Fiyatlandırma ve karşılık ayırma metotlarına ihtimal teorisinin uygulandığı bir poliçe portföyünde, Şirket'in sigorta sözleşmeleriyle ilgili olarak maruz kaldığı temel risk, ödenen hasar ve tazminatların sigortacılık karşılıklarının kayıtlı değerlerinin üstünde gerçekleşmesidir. Şirket poliçe yazma stratejisini, kabul edilen sigorta risklerinin tipine ve oluşan hasarlara göre belirliyor.

Sigorta riskinin (sigorta edilen azami tutar) branş bazında dağılımı aşağıda özetlenmiştir:

	31 Aralık 2022	31 Aralık 2021
Kara araçları sorumluluk	2.110.637.126.670	1.453.671.994.861
Yangın ve doğal afetler	156.745.724.345	454.148.258.132
Sağlık	318.470.774.222	348.873.675.513
Kara araçları	283.987.747.564	288.103.998.559
Nakliyat	49.238.791.886	135.075.280.887
Genel sorumluluk	5.703.852.397	95.124.103.471
Genel zararlar	78.339.809.914	93.376.464.180
Hava Araçları Sorumluluk	0	32.365.832.606
Finansal kayıplar	10.379.109.170	6.632.712.490
Kaza	2.045.295.949	6.128.213.203
Hukuksal koruma	201.509.500	2.045.034.896
Hava Araçları	0	1.942.076.165
Su araçları	585.149.929	1.444.154.972
Kefalet	102.964.186	236.504.417
Kredi	-	-
Toplam	**3.016.437.855.732**	**2.919.168.304.352**

Finansal ve Operasyonel Riskler

Kur Riski

31 Aralık 2022 tarihi itibarıyla Şirket'in yabancı para pozisyonu aşağıdaki gibidir:

31 Aralık 2022	ABD Doları	TL karşılığı	Euro	TL karşılığı	İngiliz Sterlini	TL karşılığı	Diğer para birimleri TL karşılığı	Toplam TL karşılığı
Nakit ve nakit benzeri varlıklar	664.965	12.433.722	2.371.141	47.268.471	28.936	650.747	-	60.352.940
Sigortacılık faaliyetlerinden alacaklar	2.974.316	55.614.653	2.050.829	40.883.071	5.541	124.613	1.196.079	97.818.416
Diğer alacaklar	97.200	1.817.475	-	-	-	-	-	1.817.475
Toplam Aktifler	**3.736.481**	**69.865.850**	**4.421.970**	**88.151.542**	**34.477**	**775.360**	**1.196.079**	**159.988.831**
Sigortacılık faaliyetlerinden borçlar	2.104.940	39.429.736	1.072.030	21.409.297	-	-	142.142	60.981.175
Diğer çeşitli borçlar	17.632	330.283	2.737	54.660	-	-	-	384.943
Sigortacılık teknik karşılıkları, net	3.065.891	57.430.270	737.669	14.731.840	-	-	-	72.162.110
Toplam Pasifler	**5.188.463**	**97.190.289**	**1.812.436**	**36.195.797**	**-**	**-**	**142.142**	**133.528.228**
Yabancı para varlık / (yükümlülük) pozisyonu, net	**(1.451.982)**	**(27.324.439)**	**2.609.534**	**51.955.745**	**34.477**	**775.360**	**1.053.937**	**26.460.603**

31 Aralık 2021 tarihi itibarıyla Şirket'in yabancı para pozisyonu aşağıdaki gibidir:

31 Aralık 2021	ABD Doları	TL karşılığı	Euro	TL karşılığı	İngiliz Sterlini	TL karşılığı	Diğer para birimleri TL karşılığı	Toplam TL karşılığı
Nakit ve nakit benzeri varlıklar	475.197	6.333.901	140.553	2.120.480	4.667	83.851	-	8.538.232
Sigortacılık faaliyetlerinden alacaklar	4.942.417	65.877.476	2.664.943	40.205.196	30.075	540.349	18.230	106.641.251
Toplam Aktifler	**5.417.614**	**72.211.377**	**2.805.496**	**42.325.676**	**34.742**	**624.200**	**18.230**	**115.179.483**
Sigortacılık faaliyetlerinden borçlar	1.354.476	18.086.318	1.640.491	24.794.217	864	15.604	-	42.896.139
Diğer çeşitli borçlar	12.332	164.669	1.619	24.469	-	-	-	189.138
Sigortacılık teknik karşılıkları, net	1.635.862	21.843.665	1.258.102	19.014.828	-	-	-	40.858.493
Toplam Pasifler	**3.002.670**	**40.094.652**	**2.900.212**	**43.833.514**	**864**	**15.604**	**-**	**83.943.770**
Yabancı para varlık / (yükümlülük) pozisyonu, net	**2.414.944**	**32.116.725**	**(94.716)**	**(1.507.838)**	**33.878**	**608.596**	**18.230**	**31.235.713**

	31 Aralık 2022		31 Aralık 2021	
	Gelir tablosu	Özkaynak (*)	Gelir tablosu	Özkaynak (*)
ABD Doları	3.211.673	3.211.673	(2.732.444)	(2.732.444)
EUR	(150.784)	(150.784)	5.195.575	5.195.575
GBP	60.860	60.860	77.536	77.536
CHF	665	665	118.024	118.024
CAD	37	37	(115)	(115)
JPY	169	169	1.584	1.584
SAR	952	952	(14.100)	(14.100)
Toplam, net	**3.123.572**	**3.123.572**	**2.646.060**	**2.646.060**

(*) Öz kaynak etkisi, TL'nin ilgili yabancı para birimlerine karşı % 10'luk değer kaybından dolayı oluşacak gelir tablosu etkisini de içermektedir.

Finansal ve Operasyonel Riskler

Likidite Riski

Şirket, sigorta sözleşmelerinden kaynaklanan yükümlülüklerin karşılanabilmesi için elinde bulunan nakit kaynakları kullanmaktadır. Likidite riski, makul bir maliyet dahilinde, borçların ödenmesi için yeterli nakdin bulunmaması riskidir. Yönetim, söz konusu borçların ödenmesine yetecek tutarda fon bulundurulmasıyla ilgili limitleri belirler.

Aşağıdaki tablo, Şirket'in finansal ve sigorta yükümlülüklerinin bilanço tarihi itibarıyla sözleşmeden kaynaklanan veya beklenen vadelerine kalan sürelerine göre dağılımını gösteriyor. Tabloda gösterilen tutarlar, sigorta ve reasürans şirketlerine borçlar dışında, iskonto edilmemiş değerlerdir.

Sözleşmeden kaynaklanan nakit akımları

31 Aralık 2022	3 aya kadar	3 ay - 1 yıl	1 yıl - 5 yıl	Toplam
Sigorta ve reasürans şirketlerine borçlar	138.905.218	14.957.605	2.266.588	156.129.411
Tedavi giderlerine ilişkin SGK'ya borçlar	48.503.868	-	-	48.503.868
Personele borçlar	8	20.536	-	20.544
Diğer çeşitli borçlar	39.703.359	-	-	39.703.359
Diğer finansal borçlar	1.305.975	4.171.337	5.200.415	10.677.727
Toplam	**228.418.428**	**19.149.478**	**7.467.003**	**255.034.909**

Beklenen nakit akımları

31 Aralık 2022	3 aya kadar	3 ay - 1 yıl	1 yıl - 5 yıl	5 yıldan uzun	Toplam
Muallak hasar ve tazminat karşılığı - net (*)	267.972.612	397.574.682	119.858.483	46.554.468	831.960.244
Kazanılmamış primler karşılığı - net (**)	27.618.390	1.434.281.708	53.740.376	492.774	1.516.133.248
Dengeleme karşılığı - net	-	-	-	90.578.126	90.578.126
Devam eden riskler karşılığı - net	-	54.631.308	-	-	54.631.308
Aktüeryal matematik karşılığı - net (***)	219	175.335	130.354	41.259	347.167
	295.591.221	**1.886.663.033**	**173.729.213**	**137.666.627**	**2.493.650.093**

Finansal ve Operasyonel Riskler

Likidite Riski

Sözleşmeden kaynaklanan nakit akımları

31 Aralık 2021	3 aya kadar	3 ay - 1 yıl	1 yıl - 5 yıl	Toplam
Sigorta ve reasürans şirketlerine borçlar	60.939.058	22.591.701	2.266.588	85.797.347
Tedavi giderlerine ilişkin SGK'ya borçlar	7.703.912	-	-	7.703.912
Personele borçlar	-	11.674	-	11.674
Diğer çeşitli borçlar	1.443.091	-	-	1.443.091
Diğer finansal borçlar	688.997	315.917	7.382.148	8.387.063
Toplam	**70.775.058**	**22.919.292**	**9.648.736**	**103.343.087**

Beklenen nakit akımları

31 Aralık 2021	3 aya kadar	3 ay - 1 yıl	1 yıl - 5 yıl	5 yıldan uzun	Toplam
Muallak hasar ve tazminat karşılığı - net (*)	160.912.705	245.405.612	79.025.945	32.555.455	517.899.717
Kazanılmamış primler karşılığı - net (**)	-27.254.525	403.397.751	28.533.740	114.867	404.791.833
Dengeleme karşılığı - net	-	-	-	76.666.437	76.666.437
Devam eden riskler karşılığı - net	-	34.167.834	-	-	34.167.834
Aktüeryal matematik karşılığı - net (***)	25.189	1.763	887.907	101.200	1.016.059
	133.683.369	**682.972.960**	**108.447.592**	**109.437.959**	**1.034.541.880**

(*) Muallak hasar ve tazminat karşılığının tamamı bilançoda kısa vadeli olarak sınıflandırılmıştır.

(**) Bir yıldan uzun vadeli poliçeler üzerinden hesaplanan kazanılmamış primler karşılığı bilançoda kısa vadeli olarak sınıflandırılmıştır.

(***) Aktüeryal matematik karşılığının tamamı bilançoda uzun vadeli olarak sınıflandırılmıştır.

Şirket yukarıda belirtilen yükümlülükleri, aktifinde yer alan nakit ve nakit benzeri varlıklar ile karşılamayı öngörmektedir.

Yönetim Kurulu'nun Yıllık Faaliyet Raporuna İlişkin Bağımsız Denetçi Raporu

RSM

YÖNETİM KURULUNUN YILLIK FAALİYET RAPORUNA İLİŞKİN BAĞIMSIZ DENETÇİ RAPORU

RSM Turkey Uluslararası Bağımsız Denetim A.Ş.

Maslak Office Building,
Sümer Sokak, No 4, Kat 2,
34485, Maslak, İstanbul

T +90 212 370 0700
F +90 212 370 0849

www.rsmtr.com

Unico Sigorta Anonim Şirketi Genel Kurulu'na

1) Görüş

Unico Sigorta Anonim Şirketi (Şirket)'nin 1 Ocak 2022 - 31 Aralık 2022 hesap dönemine ilişkin yıllık faaliyet raporunu denetlemiş bulunuyoruz.

Görüşümüze göre, yönetim kurulunun yıllık faaliyet raporu içinde yer alan finansal bilgiler ile Yönetim Kurulunun Şirket'in durumu hakkında yaptığı irdelemeler, tüm önemli yönleriyle, denetlenen tam set finansal tablolarla ve bağımsız denetim sırasında elde ettiğimiz bilgilerle tutarlıdır ve gerçeği yansıtmaktadır.

2) Görüşün Dayanağı

Yaptığımız bağımsız denetim, Kamu Gözetimi, Muhasebe ve Denetim Standartları Kurumu (KGK) tarafından yayımlanan Türkiye Denetim Standartlarının bir parçası olan Bağımsız Denetim Standartlarına (BDS'lere) uygun olarak yürütülmüştür. Bu Standartlar kapsamındaki sorumluluklarımız, raporumuzun Bağımsız Denetçinin Yıllık Faaliyet Raporunun Bağımsız Denetimine İlişkin Sorumlulukları bölümünde ayrıntılı bir şekilde açıklanmıştır. KGK tarafından yayımlanan Bağımsız Denetçiler için Etik Kurallar (Etik Kurallar) ve bağımsız denetimle ilgili mevzuatta yer alan etik hükümlere uygun olarak Şirket'in bağımsız olduğumuzu beyan ederiz. Etik Kurallar ve mevzuat kapsamındaki etiğe ilişkin diğer sorumluluklar da tarafımızca yerine getirilmiştir. Bağımsız denetim sırasında elde ettiğimiz bağımsız denetim kanıtlarının, görüşümüzün oluşturulması için yeterli ve uygun bir dayanak oluşturduğuna inanıyoruz.

3) Tam Set Finansal Tablolara İlişkin Denetçi Görüşümüz

Şirket'in 1 Ocak 2022 - 31 Aralık 2022 hesap dönemine ilişkin tam set finansal tabloları hakkında 14 Mart 2023 tarihli denetçi raporumuzda olumlu görüş bildirmiş bulunuyoruz.

THE POWER OF BEING UNDERSTOOD
AUDIT | TAX | CONSULTING

RSM Turkey Uluslararası Bağımsız Denetim A.Ş. is a member of the RSM network and trades as RSM. RSM is the trading name used by the members of the RSM network. Each member of the RSM network is an independent accounting and consulting firm which practises in its own right. The RSM network is not itself a seperate legal entity in any jurisdiction.

RSM

4) Yönetim Kurulunun Yıllık Faaliyet Raporuna İlişkin Sorumluluğu

Şirket yönetimi, 6102 sayılı Türk Ticaret Kanununun (TTK) 514 ve 516'ncı maddelerine göre yıllık faaliyet raporuyla ilgili olarak aşağıdakilerden sorumludur:

a) Yıllık faaliyet raporunu bilanço gününü izleyen ilk üç ay içinde hazırlar ve genel kurula sunar.

b) Yıllık faaliyet raporunu; Şirket'in o yıla ait faaliyetlerinin akışı ile her yönüyle finansal durumunu doğru, eksiksiz, dolambaçsız, gerçeğe uygun ve dürüst bir şekilde yansıtacak şekilde hazırlar. Bu raporda finansal durum, finansal tablolara göre değerlendirilir. Raporda ayrıca, Şirket'in gelişmesine ve karşılaşması muhtemel risklere de açıkça işaret olunur. Bu konulara ilişkin yönetim kurulunun değerlendirmesi de raporda yer alır.

c) Faaliyet raporu ayrıca aşağıdaki hususları da içerir:

- Faaliyet yılının sona ermesinden sonra Şirket'te meydana gelen ve özel önem taşıyan olaylar,
- Şirket'in araştırma ve geliştirme çalışmaları,
- Yönetim kurulu üyeleri ile üst düzey yöneticilere ödenen ücret, prim, ikramiye gibi mali menfaatler, ödenekler, yolculuk, konaklama ve temsil giderleri, ayni ve nakdî imkânlar, sigortalar ve benzeri teminatlar.

Yönetim kurulu, faaliyet raporunu hazırlarken Gümrük ve Ticaret Bakanlığının ve ilgili kurumların yaptığı ikincil mevzuat düzenlemelerini de dikkate alır.

5) Bağımsız Denetçinin Yıllık Faaliyet Raporunun Bağımsız Denetimine İlişkin Sorumluluğu

Amacımız, TTK hükümleri çerçevesinde yıllık faaliyet raporu içinde yer alan finansal bilgiler ile Yönetim Kurulunun yaptığı irdelemelerin, Şirket'in denetlenen finansal tablolarıyla ve bağımsız denetim sırasında elde ettiğimiz bilgilerle tutarlı olup olmadığı ve gerçeği yansıtıp yansıtmadığı hakkında görüş vermek ve bu görüşümüzü içeren bir rapor düzenlemektir.

Yaptığımız bağımsız denetim, BDS'lere uygun olarak yürütülmüştür. Bu standartlar, etik hükümlere uygunluk sağlanması ile bağımsız denetimin, faaliyet raporunda yer alan finansal bilgiler ve Yönetim Kurulunun yaptığı irdelemelerin finansal tablolarla ve denetim sırasında elde edilen bilgilerle tutarlı olup olmadığına ve gerçeği yansıtıp yansıtmadığına dair makul güvence elde etmek üzere planlanarak yürütülmesini gerektirir.

Bu bağımsız denetimi yürütüp sonuçlandıran sorumlu denetçi Ahmet Cihat Kumuşoğlu'dur.

RSM Turkey Uluslararası Bağımsız Denetim A.Ş.
Member of RSM International

Ahmet Cihat Kumuşoğlu, YMM
Sorumlu Denetçi

İstanbul, 6 Nisan 2023

Faaliyet Raporu Uygunluk Beyanı

UNICO SİGORTA

UNICO SİGORTA A.Ş. 31 ARALIK 2022
FAALİYET RAPORU UYGUNLUK BEYANI

Unico Sigorta A.Ş.'nin 31 Aralık 2022 tarihinde sona eren hesap dönemine ilişkin Faaliyet Raporu, 28 Ağustos 2012 tarih ve 28395 sayılı Resmi Gazete'de yayımlanarak yürürlüğe giren Şirketlerin Yıllık Faaliyet Raporunun Asgari İçeriğinin Belirlenmesi Hakkında Yönetmelik, 7 Ağustos 2007 tarih ve 26606 sayılı Resmi Gazete'de yayımlanarak yürürlüğe giren Sigorta ve Reasürans ile Emeklilik Şirketlerinin Mali Bünyelerine İlişkin Yönetmelik ve sair mevzuatta belirlenen usul ve esaslar çerçevesinde hazırlanmıştır.

Unico Sigorta A.Ş.

İstanbul, 14 Mart 2023

Semra Ayçetin Karaman	Ender Güzeler	Jan Nahum
Muhasebe Müdürü	Genel Müdür	Yönetim Kurulu Başkanı

Unico Sigorta A.Ş.
Nidakule Göztepe İş Merkezi, Merdivenköy Mah.
Bora Sok. No: 1 Kat 22 ve 24, Kadıköy/İstanbul

Çağrı Merkezi: 0 850 222 28 00
Santral: 0 216 547 75 75
Fax: 0 216 326 94 52

Ticaret Sicil No: 250323
unicosigorta@hs02.kep.tr
www.unicosigorta.com.tr

RSM Turkey Arkan Ergin
Uluslararası Bağımsız Denetim AŞ

Maslak Office Building,
Sümer Sokak, No 4, Kat 2,
34485, Maslak, İstanbul

T +90 212 370 0700
F +90 212 370 0849

www.rsmtr.com

BAĞIMSIZ DENETÇİ RAPORU

Unico Sigorta Anonim Şirketi Genel Kurulu'na

Finansal Tabloların Bağımsız Denetimi

Görüş

Unico Sigorta Anonim Şirketi'nin ("Şirket") 31 Aralık 2022 tarihli bilançosu ile aynı tarihte sona eren hesap dönemine ait; gelir tablosu, özsermaye değişim tablosu ve nakit akış tablosu ile önemli muhasebe politikalarının özeti de dahil olmak üzere finansal tablo dipnotlarından oluşan finansal tablolarını denetlemiş bulunuyoruz.

Görüşümüze göre ilişikteki finansal tablolar, Şirket'in 31 Aralık 2022 tarihi itibarıyla finansal durumunu ve aynı tarihte sona eren hesap dönemine ait finansal performansını ve nakit akışlarını, sigortacılık mevzuatı gereği yürürlükte bulunan muhasebe ve finansal raporlamaya ilişkin düzenlemeler ve bunlar ile düzenlenmeyen konularda Türkiye Finansal Raporlama Standartları ("TFRS"ler) hükümlerini içeren; "Sigortacılık Muhasebe ve Finansal Raporlama Mevzuatı"na uygun olarak tüm önemli yönleriyle gerçeğe uygun bir biçimde sunmaktadır.

Görüşün Dayanağı

Yaptığımız bağımsız denetim Kamu Gözetimi, Muhasebe ve Denetim Standartları Kurumu ("KGK") tarafından yayımlanan Türkiye Denetim Standartları'nın bir parçası olan Bağımsız Denetim Standartlarına ("BDS"lere) uygun olarak yürütülmüştür. BDS'ler kapsamındaki sorumluluklarımız, raporumuzun Bağımsız Denetçinin Finansal Tabloların Bağımsız Denetimine İlişkin Sorumlulukları bölümünde ayrıntılı bir şekilde açıklanmıştır. KGK tarafından yayımlanan Bağımsız Denetçiler için Etik Kurallar ("Etik Kurallar") ile finansal tabloların bağımsız denetimiyle ilgili mevzuatta yer alan etik hükümlere uygun olarak Şirket'ten bağımsız olduğumuzu beyan ederiz. Etik Kurallar ve mevzuat kapsamındaki etiğe ilişkin diğer sorumluluklar da tarafımızca yerine getirilmiştir. Bağımsız denetim sırasında elde ettiğimiz bağımsız denetim kanıtlarının, görüşümüzün oluşturulması için yeterli ve uygun bir dayanak oluşturduğuna inanıyoruz.

THE POWER OF BEING UNDERSTOOD
AUDIT | TAX | CONSULTING

RSM Turkey Arkan Ergin is a member of the RSM network and trades as RSM. RSM is the trading name used by the members of the RSM network. Each member of the RSM network is an independent accounting and consulting firm which practises in its own right. The RSM network is not itself a seperate legal entity in any jurisdiction.

Kilit Denetim Konuları

Kilit denetim konuları, mesleki muhakememize göre cari döneme ait finansal tabloların bağımsız denetiminde en çok önem arz eden konulardır. Kilit denetim konuları, bir bütün olarak finansal tabloların bağımsız denetimi çerçevesinde ve finansal tablolara ilişkin görüşümüzün oluşturulmasında ele alınmış olup, bu konular hakkında ayrı bir görüş bildirmiyoruz.

Kilit denetim konusu	Konunun denetimde nasıl ele alındığı
Şirket'in 31 Aralık 2022 tarihi itibarıyla toplam teknik karşılıkları 2.493.650.093 TL olup, bu tutar Şirket'in toplam yükümlülüklerinin yüzde 67'sini oluşturmaktadır. Şirket, sigorta sözleşmelerine ilişkin ileride ödenmesi muhtemel hasarlar için net 831.960.244 TL tutarında muallak hasar karşılığı ayırmıştır. Bahse konu muallak hasar karşılık tutarının içinde muhasebeleştirilen Gerçekleşmiş Ancak Rapor Edilmemiş ("IBNR") hasar karşılığının (729.142.726 TL, net) hesaplamasında Şirket Yönetimi, aktüeryal varsayımları ve tahminleri kullanmıştır. Teknik Karşılık hesaplamalarının yapısı gereği kullanılan tahminlerin belirsizliği ve yönetim yargısı içermesi nedeniyle, bu konu kilit denetim konusu olarak belirlenmiştir.	Bu alanda uyguladığımız denetim prosedürlerimiz aşağıdakileri içermektedir: Şirket tarafından muallak tazminat karşılıkları hesaplamasında kullanılan tahmin ve yöntemlerin uygunluğunu şirketimizin aktüer uzmanlarının yardımı vasıtasıyla ile değerlendirdik. Bu kapsamda, Şirket'in gerçekleşmiş tazminat dosya muallaklarının kayıtlara alınmasına ilişkin süreç üzerindeki iç kontrollerin, tasarımının uygulanmasının ve işleyişinin etkinliğini değerlendirdik. Gerçekleşmiş tazminat dosya muallaklarını örnekleme yöntemiyle seçerek test ederek dosya bazında alınan destekleyici belgelerle karşılaştırarak test ettik, gerçekleşmiş tazminat dosya muallaklarının davalık olan kısmı için Şirket avukatından yazılı olarak teyit mektubu temin ettik. Şirket aktüeri tarafından belirlenen ortalama tazminat dosya tutarı ve dosya açılış tutarı hesaplamalarını, hesaplama verisinin ve sonucunun matematiksel doğruluğunu kontrol ettik. Şirket'in her ürün için kullanmış olduğu teknik karşılık hesaplama yönteminin hem ilgili ürün özelliklerine hem de Şirket'in tazminat ödeme geçmişine uygun olup olmadığını değerlendirdik. Şirket tarafından hesaplanan teknik karşılık tutarlarını yeniden hesapladık. Şirket aktüeri tarafından yapılan analizlerin hem mevzuat hem de Şirket'in geçmiş deneyimine uygunluğunu ve tutarlılığını kontrol ettik. Sigortacılık teknik karşılıklarına ilişkin finansal tablo dipnotlarında yapılan açıklamaların yeterliliğini değerlendirdik.

Yönetimin ve Üst Yönetimden Sorumlu Olanların Finansal Tablolara İlişkin Sorumlulukları

Şirket Yönetimi, finansal tabloların "Sigortacılık Muhasebe ve Finansal Raporlama Mevzuatı"na uygun olarak hazırlanmasından, gerçeğe uygun bir biçimde sunumundan ve hata veya hile kaynaklı önemli yanlışlık içermeyecek şekilde hazırlanması için gerekli gördüğü iç kontrolden sorumludur.

Finansal tabloları hazırlarken Şirket Yönetimi, Şirket'in sürekliliğini devam ettirme kabiliyetinin değerlendirilmesinden, gerektiğinde süreklilikle ilgili hususları açıklamaktan ve Şirketi tasfiye etme ya da ticari faaliyeti sona erdirme niyeti ya da mecburiyeti bulunmadığı sürece işletmenin sürekliliği esasını kullanmaktan sorumludur.

Üst yönetimden sorumlu olanlar, Şirket'in finansal raporlama sürecinin gözetiminden sorumludur.

Bağımsız Denetçinin Finansal Tabloların Bağımsız Denetimine İlişkin Sorumlulukları

Bir bağımsız denetimde, biz bağımsız denetçilerin sorumlulukları şunlardır:

Amacımız, bir bütün olarak finansal tabloların hata veya hile kaynaklı önemli yanlışlık içerip içermediğine ilişkin makul güvence elde etmek ve görüşümüzü içeren bir bağımsız denetçi raporu düzenlemektir. Sigortacılık mevzuatı gereği yürürlükte bulunan bağımsız denetim ilkelerine ilişkin düzenlemelere ve BDS'lere uygun olarak yürütülen bir bağımsız denetim sonucunda verilen makul güvence; yüksek bir güvence seviyesidir ancak, var olan önemli bir yanlışlığın her zaman tespit edileceğini garanti etmez. Yanlışlıklar hata veya hile kaynaklı olabilir. Yanlışlıkların, tek başına veya toplu olarak, finansal tablo kullanıcılarının bu tablolara istinaden alacakları ekonomik kararları etkilemesi makul ölçüde bekleniyorsa bu yanlışlıklar önemli olarak kabul edilir.

Sigortacılık mevzuatı gereği yürürlükte bulunan bağımsız denetim ilkelerine ilişkin düzenlemelere ve BDS'lere uygun olarak yürütülen bağımsız denetimin gereği olarak, bağımsız denetim süresince meslekî muhakememizi kullanmakta ve meslekî şüpheciliğimizi sürdürmekteyiz. Tarafımızca ayrıca:

- Finansal tablolardaki hata veya hile kaynaklı "önemli yanlışlık" riskleri belirlenmekte ve değerlendirilmekte; bu risklere karşılık veren denetim prosedürleri tasarlanmakta ve uygulanmakta ve görüşümüze dayanak sağlayacak yeterli ve uygun denetim kanıtı elde edilmektedir. Hile; muvazaa, sahtekârlık, kasıtlı ihmal, gerçeğe aykırı beyan veya iç kontrol ihlali fiillerini içerebildiğinden, hile kaynaklı önemli bir yanlışlığı tespit edememe riski, hata kaynaklı önemli bir yanlışlığı tespit edememe riskinden yüksektir.
- Şirketin iç kontrolünün etkinliğine ilişkin bir görüş bildirmek amacıyla değil ancak içinde bulunulan şartlar altında uygun olan denetim prosedürlerini tasarlamak amacıyla denetimle ilgili iç kontrol anlaşılmaktadır.
- Yönetim tarafından kullanılan muhasebe politikalarının uygunluğu ve yönetim tarafından yapılan muhasebe tahminleri ile ilgili açıklamaların makul olup olmadığı değerlendirilmektedir.
- Elde edilen denetim kanıtlarına dayanarak Şirketin sürekliliğini devam ettirme kabiliyetine ilişkin ciddi şüphe oluşturabilecek olay veya şartlarla ilgili önemli bir belirsizliğin mevcut olup olmadığı hakkında ve yönetimce işletmenin sürekliliği esasının kullanılmasının uygunluğu hakkında sonuca varılmaktadır. Önemli bir belirsizliğin mevcut olduğu sonucuna varmamız hâlinde, raporumuzda, finansal tablolardaki ilgili açıklamalara dikkat çekmemiz ya da bu açıklamaların yetersiz olması durumunda olumlu görüş dışında bir görüş vermemiz gerekmektedir. Vardığımız sonuçlar, bağımsız denetçi raporu tarihine kadar elde edilen denetim kanıtlarına dayanmaktadır. Bununla birlikte, gelecekteki olay veya şartlar Şirketin sürekliliğini sona erdirebilir.
- Finansal tabloların açıklamalar dâhil olmak üzere genel sunumu, yapısı ve içeriği ile bu tabloların temelini oluşturan işlem ve olayları, gerçeğe uygun sunumu sağlayacak şekilde yansıtıp yansıtmadığı değerlendirilmektedir.

Bağımsız Denetçinin Finansal Tabloların Bağımsız Denetimine İlişkin Sorumlulukları (devamı)

Diğer hususların yanı sıra, denetim sırasında tespit ettiğimiz önemli iç kontrol eksiklikleri dahil olmak üzere, bağımsız denetimin planlanan kapsamı ve zamanlaması ile önemli denetim bulgularını üst yönetimden sorumlu olanlara bildirmekteyiz.

Bağımsızlığa ilişkin ilgili etik hükümlere uygunluk sağladığımızı üst yönetimden sorumlu olanlara bildirmiş bulunmaktayız. Ayrıca bağımsızlık üzerinde etkisi olduğu düşünülebilecek tüm ilişkiler ve diğer hususlar ile varsa, ilgili önlemleri üst yönetimden sorumlu olanlara iletmiş bulunmaktayız.

Üst yönetimden sorumlu olanlara bildirilen konular arasından, cari döneme ait finansal tabloların bağımsız denetiminde en çok önem arz eden konuları yani kilit denetim konularını belirlemekteyiz. Mevzuatın konunun kamuya açıklanmasına izin vermediği durumlarda veya konuyu kamuya açıklamanın doğuracağı olumsuz sonuçların, kamuya açıklamanın doğuracağı kamu yararını aşacağının makul şekilde beklendiği oldukça istisnai durumlarda, ilgili konunun bağımsız denetçi raporumuzda bildirilmemesine karar verebiliriz.

Mevzuattan Kaynaklanan Diğer Yükümlülüklere İlişkin Rapor

1) TTK'nın 402'nci maddesinin dördüncü fıkrası uyarınca Şirket'in 1 Ocak – 31 Aralık 2022 hesap döneminde defter tutma düzeninin TTK ile Şirket esas sözleşmesinin finansal raporlamaya ilişkin hükümlerine uygun olmadığına dair önemli bir hususa rastlanmamıştır.

2) TTK'nın 402'nci maddesinin dördüncü fıkrası uyarınca Yönetim Kurulu tarafımıza denetim kapsamında istenen açıklamaları yapmış ve talep edilen belgeleri vermiştir.

Bu bağımsız denetimi yürütüp sonuçlandıran sorumlu denetçi Ahmet Cihat Kumuşoğlu'dur.

RSM Turkey Arkan Ergin Uluslararası Bağımsız Denetim A.Ş.

Member of RSM International

Ahmet Cihat Kumuşoğlu, YMM

Sorumlu Denetçi

İstanbul, 14 Mart 2023

**31 ARALIK 2022 TARİHİ İTİBARIYLA DÜZENLENEN
FİNANSAL RAPORA İLİŞKİN BEYANIMIZ**

İlişikte sunulan 31 Aralık 2022 tarihi itibarıyla düzenlediğimiz finansal tablolar ile bunlara ilişkin açıklama ve dipnotların (finansal rapor) Sigorta ve Reasürans Şirketleri ile Emeklilik Şirketlerinin Finansal Raporlamaları Hakkında Yönetmelik hükümleri, diğer ilgili mevzuat ve bunlara ilişkin duyurular çerçevesinde hazırlandığını ve Şirketimiz Unico Sigorta A.Ş.'nin muhasebe kayıtlarına uygun olduğunu beyan ederiz.

Unico Sigorta A.Ş.

İstanbul, 14 Mart 2023

Alper Ünlenen Yetkili Aktüer Sicil No:44	Semra Ayçetin Karaman Muhasebe Müdürü	Murat Tuvay Genel Müdür Yardımcısı	Ender Güzeler Genel Müdür

Unico Sigorta A.Ş.
Nidakule Göztepe İş Merkezi, Merdivenköy Mah.
Bora Sok. No: 1 Kat 22 ve 24, Kadıköy/İstanbul

Çağrı Merkezi: 0 850 222 28 00
Santral: 0 216 547 75 75
Fax: 0 216 326 94 52

Ticaret Sicil No: 250323
unicosigorta@hs02.kep.tr
www.unicosigorta.com.tr

İÇİNDEKİLER **SAYFA**

BİLANÇO **79-83**
GELİR TABLOSU **84-85**
NAKİT AKIŞ TABLOSU **86**
ÖZSERMAYE DEĞİŞİM TABLOSU **87**
KAR DAĞITIM TABLOSU **88**
FİNANSAL TABLOLARA İLİŞKİN AÇIKLAYICI DİPNOTLAR **89-153**

UNICO SİGORTA A.Ş.

31 ARALIK 2022 TARİHİ İTİBARIYLA
BİLANÇO

(Para birimi aksi belirtilmedikçe Türk Lirası ("TL") olarak gösterilmiştir.)

VARLIKLAR I- Cari Varlıklar	Dipnot	Bağımsız Denetimden Geçmiş Cari Dönem 31 Aralık 2022	Bağımsız Denetimden Geçmiş Önceki Dönem 31 Aralık 2021
A- Nakit Ve Nakit Benzeri Varlıklar	**2.12, 14**	**1.400.380.036**	**527.415.953**
1- Kasa	2.12, 14	-	142
2- Alınan Çekler		-	-
3- Bankalar	2.12, 14	1.369.250.604	477.504.561
4- Verilen Çekler Ve Ödeme Emirleri (-)		-	-
5- Banka Garantili ve Üç Aydan Kısa Vadeli Kredi Kartı Alacakları	2.12, 14	31.129.432	49.911.250
6- Diğer Nakit Ve Nakit Benzeri Varlıklar		-	-
B- Finansal Varlıklar ile Riski Sigortalılara Ait Finansal Yatırımlar	**11.1, 11.4**	**411.485.511**	**41.511.648**
1- Satılmaya Hazır Finansal Varlıklar	11.1, 11.4	365.362.535	30.268.486
2- Vadeye Kadar Elde Tutulacak Finansal Varlıklar		46.122.976	-
3- Alım Satım Amaçlı Finansal Varlıklar	11.1, 11.4	-	11.243.162
4- Krediler		-	-
5- Krediler Karşılığı (-)		-	-
6- Riski Hayat Poliçesi Sahiplerine Ait Finansal Yatırımlar		-	-
7- Şirket Hissesi		-	-
8- Finansal Varlıklar Değer Düşüklüğü Karşılığı (-)		-	-
C- Esas Faaliyetlerden Alacaklar	**12.1**	**324.028.227**	**229.886.728**
1- Sigortacılık Faaliyetlerinden Alacaklar	12.1	325.002.065	230.917.544
2- Sigortacılık Faaliyetlerinden Alacaklar Karşılığı (-)	12.1	(2.395.298)	(2.535.314)
3- Reasürans Faaliyetlerinden Alacaklar		-	-
4- Reasürans Faaliyetlerinden Alacaklar Karşılığı (-)		-	-
5- Sigorta Ve Reasürans Şirketleri Nezdindeki Depolar		-	-
6- Sigortalılara Krediler (İkrazlar)		-	-
7- Sigortalılara Krediler (İkrazlar) Karşılığı (-)		-	-
8- Emeklilik Faaliyetlerinden Alacaklar		-	-
9- Esas Faaliyetlerden Kaynaklanan Şüpheli Alacaklar	12.1	177.561.047	114.979.052
10- Esas Faaliyetlerden Kaynaklanan Şüpheli Alacaklar Karşılığı (-)	12.1	(176.139.587)	(113.474.554)
D- İlişkili Taraflardan Alacaklar		**-**	**50.035**
1- Ortaklardan Alacaklar		-	-
2- İştiraklerden Alacaklar		-	-
3- Bağlı Ortaklıklardan Alacaklar		-	-
4- Müşterek Yönetime Tabi Teşebbüslerden Alacaklar		-	-
5- Personelden Alacaklar		-	50.035
6- Diğer İlişkili Taraflardan Alacaklar		-	-
7- İlişkili Taraflardan Alacaklar Reeskontu (-)		-	-
8- İlişkili Taraflardan Şüpheli Alacaklar		-	-
9- İlişkili Taraflardan Şüpheli Alacaklar Karşılığı (-)		-	-
E- Diğer Alacaklar	**12.1, 47.1**	**6.399.832**	**3.933.058**
1- Finansal Kiralama Alacakları		-	-
2- Kazanılmamış Finansal Kiralama Faiz Gelirleri (-)		-	-
3- Verilen Depozito ve Teminatlar	12.1	5.095.160	3.005.642
4- Diğer Çeşitli Alacaklar	12.1, 47.1	1.304.672	927.416
5- Diğer Çeşitli Alacaklar Reeskontu(-)		-	-
6- Şüpheli Diğer Alacaklar		-	-
7- Şüpheli Diğer Alacaklar Karşılığı (-)		-	-
F- Gelecek Aylara Ait Giderler Ve Gelir Tahakkukları	**2.24, 17, 47.1**	**310.770.839**	**117.667.761**
1- Ertelenmiş Üretim Giderleri	2.24, 17.5	259.497.358	112.829.052
2- Tahakkuk Etmiş Faiz Ve Kira Gelirleri		-	2.733.935
3- Gelir Tahakkukları		166.443	115.155
4- Gelecek Aylara Ait Diğer Giderler	47.1	51.107.038	1.989.619
G- Diğer Cari Varlıklar	**35, 12.1**	**7.103.458**	**37.131.906**
1- Gelecek Aylar İhtiyacı Stoklar		-	3.057
2- Peşin Ödenen Vergiler Ve Fonlar	35	5.548.704	3.228.967
3- Ertelenmiş Vergi Varlıkları		-	-
4- İş Avansları	12.1	1.169.544	1.169.544
5- Personele Verilen Avanslar		385.210	15.619
6- Sayım Ve Tesellüm Noksanları		-	-
7- Diğer Çeşitli Cari Varlıklar	47.1	-	32.714.719
8- Diğer Cari Varlıklar Karşılığı (-)		-	-
I- Cari Varlıklar Toplamı		**2.460.167.903**	**957.597.089**

Takip eden dipnotlar finansal tabloların tamamlayıcı parçasını oluştururlar.

UNICO SİGORTA A.Ş.

31 ARALIK 2022 TARİHİ İTİBARIYLA
BİLANÇO

(Para birimi aksi belirtilmedikçe Türk Lirası ("TL") olarak gösterilmiştir.)

VARLIKLAR II- Cari Olmayan Varlıklar	Dipnot	Bağımsız Denetimden Geçmiş Cari Dönem 31 Aralık 2022	Bağımsız Denetimden Geçmiş Önceki Dönem 31 Aralık 2021
A- Esas Faaliyetlerden Alacaklar		**-**	**-**
1- Sigortacılık Faaliyetlerinden Alacaklar		-	-
2- Sigortacılık Faaliyetlerinden Alacaklar Karşılığı (-)		-	-
3- Reasürans Faaliyetlerinden Alacaklar		-	-
4- Reasürans Faaliyetlerinden Alacaklar Karşılığı (-)		-	-
5- Sigorta ve Reasürans Şirketleri Nezdindeki Depolar		-	-
6- Sigortalılara Krediler (İkrazlar)		-	-
7- Sigortalılara Krediler (İkrazlar) Karşılığı (-)		-	-
8- Emeklilik Faaliyetlerinden Alacaklar		-	-
9-Esas Faaliyetlerden Kaynaklanan Şüpheli Alacaklar		-	-
10- Esas Faaliyetlerden Kaynaklanan Şüpheli Alacaklar Karşılığı (-)		-	-
B- İlişkili Taraflardan Alacaklar		**-**	**-**
1- Ortaklardan Alacaklar		-	-
2- İştiraklerden Alacaklar		-	-
3- Bağlı Ortaklıklardan Alacaklar		-	-
4- Müşterek Yönetime Tabi Teşebbüslerden Alacaklar		-	-
5- Personelden Alacaklar		-	-
6- Diğer İlişkili Taraflardan Alacaklar		-	-
7- İlişkili Taraflardan Alacaklar Reeskontu (-)		-	-
8- İlişkili Taraflardan Şüpheli Alacaklar		-	-
9- İlişkili Taraflardan Şüpheli Alacaklar Karşılığı (-)		-	-
C- Diğer Alacaklar	**12.1**	**50.000**	**50.000**
1- Finansal Kiralama Alacakları		-	-
2- Kazanılmamış Finansal Kiralama Faiz Gelirleri (-)		-	-
3- Verilen Depozito ve Teminatlar	12.1	50.000	50.000
4- Diğer Çeşitli Alacaklar		-	-
5- Diğer Çeşitli Alacaklar Reeskontu(-)		-	-
6- Şüpheli Diğer Alacaklar		-	-
7- Şüpheli Diğer Alacaklar Karşılığı (-)		-	-
D- Finansal Varlıklar	**11.4, 45.2**	**1.221.495**	**875.420**
1- Bağlı Menkul Kıymetler	11.4, 45.2	1.221.495	875.420
2- İştirakler		-	-
3- İştirakler Sermaye Taahhütleri (-)		-	-
4- Bağlı Ortaklıklar		-	-
5- Bağlı Ortaklıklar Sermaye Taahhütleri (-)		-	-
6- Müşterek Yönetime Tabi Teşebbüsler		-	-
7- Müşterek Yönetime Tabi Teşebbüsler Sermaye Taahhütleri (-)		-	-
8- Finansal Varlıklar Ve Riski Sigortalılara Ait Finansal Yatırımlar		-	-
9- Diğer Finansal Varlıklar		-	-
10- Finansal Varlıklar Değer Düşüklüğü Karşılığı (-)		-	-
E- Maddi Varlıklar	**2.5, 6, 7**	**1.236.756.407**	**560.206.848**
1- Yatırım Amaçlı Gayrimenkuller	7	1.127.000.000	532.000.000
2- Yatırım Amaçlı Gayrimenkuller Değer Düşüklüğü Karşılığı (-)		-	-
3- Kullanım Amaçlı Gayrimenkuller	6	96.870.000	19.722.710
4- Makine Ve Teçhizatlar		-	-
5- Demirbaş Ve Tesisatlar	6	7.811.014	3.789.508
6- Motorlu Taşıtlar	6	1.291.560	-
7- Diğer Maddi Varlıklar (Özel Maliyet Bedelleri Dahil)	6	2.091.982	3.522.894
8- Kiralama Yoluyla Edinilmiş Maddi Varlıklar	6	15.679.615	18.076.574
9- Birikmiş Amortismanlar (-)	6	(15.095.546)	(17.156.178)
10- Maddi Varlıklara İlişkin Avanslar (Yapılmakta Olan Yatırımlar Dahil)		1.107.782	251.340
F- Maddi Olmayan Varlıklar	**2.7, 8**	**5.869.753**	**2.686.634**
1- Haklar	8	16.296.756	27.431.393
2- Şerefiye		-	-
3- Faaliyet Öncesi Döneme Ait Giderler		-	-
4- Araştırma Ve Geliştirme Giderleri		-	-
5- Diğer Maddi Olmayan Varlıklar		-	-
6- Birikmiş İtfalar (Amortismanlar) (-)	8	(10.427.003)	(24.744.759)
7- Maddi Olmayan Varlıklara İlişkin Avanslar		-	-
G-Gelecek Yıllara Ait Giderler Ve Gelir Tahakkukları		**-**	**-**
1- Ertelenmiş Üretim Giderleri		-	-
2- Gelir Tahakkukları		-	-
3- Gelecek Yıllara Ait Diğer Giderler		-	-
H-Diğer Cari Olmayan Varlıklar	**21, 35**	**11.519.272**	**26.758.397**
1- Efektif Yabancı Para Hesapları		-	-
2- Döviz Hesapları		-	-
3- Gelecek Yıllar İhtiyacı Stoklar		-	-
4- Peşin Ödenen Vergiler Ve Fonlar		-	-
5- Ertelenmiş Vergi Varlıkları	21, 35	11.519.272	26.758.397
6- Diğer Çeşitli Cari Olmayan Varlıklar		-	-
7- Diğer Cari Olmayan Varlıklar Amortismanı (-)		-	-
8- Diğer Cari Olmayan Varlıklar Karşılığı (-)		-	-
II- Cari Olmayan Varlıklar Toplamı		**1.255.416.927**	**590.577.299**
Varlıklar Toplamı(I+II)		**3.715.584.830**	**1.548.174.388**

Takip eden dipnotlar finansal tabloların tamamlayıcı parçasını oluştururlar.

UNICO SİGORTA A.Ş.

31 ARALIK 2022 TARİHİ İTİBARIYLA
BİLANÇO

(Para birimi aksi belirtilmedikçe Türk Lirası ("TL") olarak gösterilmiştir.)

YÜKÜMLÜLÜKLER			
III- Kısa Vadeli Yükümlülükler	**Dipnot**	**Bağımsız Denetimden Geçmiş Cari Dönem 31 Aralık 2022**	**Bağımsız Denetimden Geçmiş Önceki Dönem 31 Aralık 2021**
A- Finansal Borçlar	**20**	**5.477.312**	**1.004.915**
1- Kredi Kuruluşlarına Borçlar		-	-
2- Finansal Kiralama İşlemelerinden Borçlar		-	-
3- Ertelenmiş Finansal Kiralama Borçlanma Maliyetleri (-)		-	-
4- Uzun Vadeli Kredilerin Ana Para Taksitleri Ve Faizleri		-	-
5- Çıkarılmış Tahviller(Bonolar) Anapara, Taksit ve Faizleri		-	-
6- Çıkarılmış Diğer Finansal Varlıklar		-	-
7- Çıkarılmış Diğer Finansal Varlıklar İhraç Farkı (-)		-	-
8- Diğer Finansal Borçlar (Yükümlülükler)	20	5.477.312	1.004.915
B- Esas Faaliyetlerden Borçlar	**4, 10, 19**	**153.862.823**	**83.530.759**
1- Sigortacılık Faaliyetlerinden Borçlar	4, 10, 19	153.862.823	83.530.759
2- Reasürans Faaliyetlerinden Borçlar		-	-
3- Sigorta Ve Reasürans Şirketlerinden Alınan Depolar		-	-
4- Emeklilik Faaliyetlerinden Borçlar		-	-
5- Diğer Esas Faaliyetlerden Borçlar		-	-
6- Diğer Esas Faaliyetlerden Borçlar Borç Senetleri Reeskontu(-)		-	-
C-İlişkili Taraflara Borçlar	**19**	**20.544**	**11.674**
1- Ortaklara Borçlar		8	-
2- İştiraklere Borçlar		-	-
3- Bağlı Ortaklıklara Borçlar		-	-
4- Müşterek Yönetime Tabi Teşebbüslere Borçlar		-	-
5- Personele Borçlar	4, 19	20.536	11.674
6- Diğer İlişkili Taraflara Borçlar		-	-
D- Diğer Borçlar	**12.3, 19, 47.1**	**100.820.325**	**17.674.974**
1- Alınan Depozito ve Teminatlar	12.3	12.613.098	8.527.971
2- Tedavi Giderlerine İlişkin SGK'ya Borçlar	19	48.503.868	7.703.912
3- Diğer Çeşitli Borçlar	19, 47.1	39.703.359	1.443.091
4- Diğer Çeşitli Borçlar Reeskontu (-)		-	-
E-Sigortacılık Teknik Karşılıkları	**2.24, 4, 17**	**2.236.311.850**	**845.277.984**
1- Kazanılmamış Primler Karşılığı - Net	2.24, 4, 17	1.516.133.248	404.791.833
2- Devam Eden Riskler Karşılığı - Net	2.24, 4, 17	54.631.308	34.167.834
3- Matematik Karşılıklar - Net		-	-
4- Muallak Tazminat Karşılığı - Net	2.24, 4, 17	665.547.294	406.318.317
5- İkramiye Ve İndirimler Karşılığı - Net		-	-
6- Diğer Teknik Karşılıklar - Net		-	-
F- Ödenecek Vergi Ve Benzeri Diğer Yükümlülükler İle Karşılıkları	**19, 23**	**52.316.067**	**12.575.672**
1- Ödenecek Vergi Ve Fonlar	19	50.535.847	11.735.723
2- Ödenecek Sosyal Güvenlik Kesintileri	19,23	1.780.220	839.949
3- Vadesi Geçmiş, Ertelenmiş Veya Taksitlendirilmiş Vergi Ve Diğer Yükümlülükler		-	-
4- Ödenecek Diğer Vergi Ve Benzeri Yükümlülükler		-	-
5- Dönem Karı Vergi Ve Diğer Yasal Yükümlülük Karşılıkları		-	-
6- Dönem Karının Peşin Ödenen Vergi Ve Diğer Yükümlülükleri (-)		-	-
7- Diğer Vergi Ve Benzeri Yükümlülük Karşılıkları		-	-
G- Diğer Risklere İlişkin Karşılıklar	**19, 23**	**59.492.252**	**17.888.002**
1- Kıdem Tazminatı Karşılığı		-	-
2- Sosyal Yardım Sandığı Varlık Açıkları Karşılığı		-	-
3- Maliyet Giderleri Karşılığı	23	59.492.252	17.888.002
H- Gelecek Aylara Ait Gelirler Ve Gider Tahakkukları	**2.24, 17, 19**	**19.092.792**	**12.673.105**
1- Ertelenmiş Komisyon Gelirleri	2.24, 17, 19	19.092.792	12.673.105
2- Gider Tahakkukları		-	-
3- Gelecek Aylara Ait Diğer Gelirler		-	-
I- Diğer Kısa Vadeli Yükümlülükler		**-**	**7.677**
1- Ertelenmiş Vergi Yükümlülüğü		-	-
2- Sayım Ve Tesellüm Fazlalıkları		-	-
3- Diğer Çeşitli Kısa Vadeli Yükümlülükler		-	7.677
III - Kısa Vadeli Yükümlülükler Toplamı		**2.627.393.965**	**990.644.762**

Takip eden dipnotlar finansal tabloların tamamlayıcı parçasını oluştururlar.

UNICO SİGORTA A.Ş.

31 ARALIK 2022 TARİHİ İTİBARIYLA
BİLANÇO

(Para birimi aksi belirtilmedikçe Türk Lirası ("TL") olarak gösterilmiştir.)

YÜKÜMLÜLÜKLER			
IV- Uzun Vadeli Yükümlülükler	**Dipnot**	**Bağımsız Denetimden Geçmiş Cari Dönem 31 Aralık 2022**	**Bağımsız Denetimden Geçmiş Önceki Dönem 31 Aralık 2021**
A- Finansal Borçlar	**20**	**5.200.415**	**7.382.148**
1- Kredi Kuruluşlarına Borçlar		-	-
2- Finansal Kiralama İşlemlerinden Borçlar		-	-
3- Ertelenmiş Finansal Kiralama Borçlanma Maliyetleri (-)		-	-
4- Çıkarılmış Tahviller		-	-
5- Çıkarılmış Diğer Finansal Varlıklar		-	-
6- Çıkarılmış Diğer Finansal Varlıklar İhraç Farkı (-)		-	-
7- Diğer Finansal Borçlar (Yükümlülükler)	20	5.200.415	7.382.148
B- Esas Faaliyetlerden Borçlar	**4,19**	**2.266.588**	**2.266.588**
1- Sigortacılık Faaliyetlerinden Borçlar		-	-
2- Reasürans Faaliyetlerinden Borçlar		-	-
3- Sigorta Ve Reasürans Şirketlerinden Alınan Depolar	4,19	2.266.588	2.266.588
4- Emeklilik Faaliyetlerinden Borçlar		-	-
5- Diğer Esas Faaliyetlerden Borçlar		-	-
6- Diğer Esas Faaliyetlerden Borçlar Borç Senetleri Reeskontu (-)		-	-
C- İlişkili Taraflara Borçlar		**-**	**-**
1- Ortaklara Borçlar		-	-
2- İştiraklere Borçlar		-	-
3- Bağlı Ortaklıklara Borçlar		-	-
4- Müşterek Yönetime Tabi Teşebbüslere Borçlar		-	-
5- Personele Borçlar		-	-
6- Diğer İlişkili Taraflara Borçlar		-	-
D- Diğer Borçlar		**-**	**-**
1- Alınan Depozito Ve Teminatlar		-	-
2- Tedavi Giderlerine İlişkin SGK'ya Borçlar		-	-
3- Diğer Çeşitli Borçlar		-	-
4- Diğer Çeşitli Borçlar Reeskontu		-	-
E- Sigortacılık Teknik Karşılıkları	**2.24, 4, 17, 47.1**	**257.338.243**	**189.263.896**
1- Kazanılmamış Primler Karşılığı – Net		-	-
2- Devam Eden Riskler Karşılığı - Net		-	-
3- Matematik Karşılıklar - Net	2.24, 4, 17	347.167	1.016.059
4- Muallak Tazminat Karşılığı - Net	2.24, 4, 17	166.412.950	111.581.400
5- İkramiye Ve İndirimler Karşılığı - Net		-	-
6- Diğer Teknik Karşılıklar - Net	2.24, 4, 17, 47.1	90.578.126	76.666.437
F-Diğer Yükümlülükler Ve Karşılıkları		**-**	**-**
1- Ödenecek Diğer Yükümlülükler		-	-
2- Vadesi Geçmiş, Ertelenmiş Veya Taksitlendirilmiş Vergi Ve Diğer Yükümlülükler		-	-
3-Diğer Borç Ve Gider Karşılıkları		-	-
G- Diğer Risklere İlişkin Karşılıklar	**2.19, 22**	**4.117.316**	**2.089.153**
1- Kıdem Tazminatı Karşılığı	2.19, 22	4.117.316	2.089.153
2- Sosyal yardım sandığı Varlık Açıkları Karşılığı		-	-
H-Gelecek Yıllara Ait Gelirler Ve Gider Tahakkukları		**-**	**-**
1- Ertelenmiş Komisyon Gelirleri		-	-
2- Gider Tahakkukları		-	-
3- Gelecek Yıllara Ait Diğer Gelirler		-	-
I- Diğer Uzun Vadeli Yükümlülükler		**-**	**-**
1- Ertelenmiş Vergi Yükümlülüğü		-	-
2- Diğer Uzun Vadeli Yükümlülükler		-	-
IV- Uzun Vadeli Yükümlülükler Toplamı		**268.922.562**	**201.001.785**

Takip eden dipnotlar finansal tabloların tamamlayıcı parçasını oluştururlar

UNICO SİGORTA A.Ş.

31 ARALIK 2022 TARİHİ İTİBARIYLA
BİLANÇO

(Para birimi aksi belirtilmedikçe Türk Lirası ("TL") olarak gösterilmiştir.)

ÖZSERMAYE V- Özsermaye	Dipnot	Bağımsız Denetimden Geçmiş Cari Dönem 31 Aralık 2022	Bağımsız Denetimden Geçmiş Önceki Dönem 31 Aralık 2021
A- Ödenmiş Sermaye	**2.13, 15**	**270.500.000**	**182.364.640**
1- (Nominal) Sermaye	2.13, 15	270.500.000	123.328.212
2- Ödenmemiş Sermaye (-)		-	-
3- Sermaye Düzeltmesi Olumlu Farkları		-	-
4- Sermaye Düzeltmesi Olumsuz Farkları (-)		-	-
5- Tescili Beklenen Sermaye	2.13, 15	-	59.036.428
B- Sermaye Yedekleri		**72.328.018**	**13.605.103**
1- Hisse Senedi İhraç Primleri		-	-
2- Hisse Senedi İptal Karları		-	-
3- Sermayeye Eklenecek Satış Karları		-	-
4- Yabancı Para Çevirim Farkları		-	-
5- Diğer Sermaye Yedekleri		72.328.018	13.605.103
C- Kar Yedekleri	**15**	**94.125.855**	**6.052.944**
1- Yasal Yedekler	15	13.784.851	6.059.593
2- Statü Yedekleri		-	-
3- Olağanüstü Yedekler		-	-
4- Özel Fonlar (Yedekler)		76.018.392	-
5- Finansal Varlıkların Değerlemesi	15	4.322.612	(6.649)
6- Diğer Kar Yedekleri		-	-
D- Geçmiş Yıllar Karları		**-**	**-**
1- Geçmiş Yıllar Karları		-	-
E-Geçmiş Yıllar Zararları (-)		**-**	**-**
1- Geçmiş Yıllar Zararları		-	-
F-Dönem Net Karı /Zararı		**382.314.430**	**154.505.154**
1- Dönem Net Karı		382.314.430	154.505.154
2- Dönem Net Zararı (-)		-	-
3- Dağıtıma Konu Olmayan Dönem Karı		-	-
Özsermaye Toplamı		**819.268.303**	**356.527.841**
(Yükümlülükler Toplamı (III+IV+V)		**3.715.584.830**	**1.548.174.388**

Takip eden dipnotlar finansal tabloların tamamlayıcı parçasını oluştururlar.

UNICO SİGORTA A.Ş.

1 OCAK - 31 ARALIK 2022 HESAP DÖNEMİNE AİT
GELİR TABLOSU

(Para birimi aksi belirtilmedikçe Türk Lirası ("TL") olarak gösterilmiştir.)

I-TEKNİK BÖLÜM	Dipnot	Bağımsız Denetimden Geçmiş Cari Dönem 1 Ocak - 31 Aralık 2022	Bağımsız Denetimden Geçmiş Önceki Dönem 1 Ocak - 31 Aralık 2021
A- Hayat Dışı Teknik Gelir		**1.852.749.679**	**1.012.414.368**
1- Kazanılmış Primler (Reasürör Payı Düşülmüş Olarak)		1.455.893.708	891.515.999
1.1- Yazılan Primler (Reasürör Payı Düşülmüş Olarak)	2.21, 24	2.587.698.597	1.014.235.117
1.1.1- Brüt Yazılan Primler (+)	24	3.001.746.814	1.263.270.820
1.1.2- Reasürör Devredilen Primler (-)	10, 24	(316.383.165)	(223.738.160)
1.1.3- SGK'ya Aktarılan Primler (-)	10, 19, 24	(97.665.052)	(25.297.543)
1.2- Kazanılmamış Primler Karşılığında Değişim (Reasürör Payı ve Devreden Kısım Düşülmüş Olarak)(+/-)	17	(1.111.341.415)	(95.645.826)
1.2.1- Kazanılmamış Primler Karşılığı (-)	17	(1.220.067.106)	(103.306.091)
1.2.2- Kazanılmamış Primler Karşılığında Reasürör Payı (+)	10, 17	55.637.076	(526.279)
1.2.3- Kazanılmamış Primler Karşılığında SGK Payı (+)	10, 17	53.088.615	8.186.544
1.3- Devam Eden Riskler Karşılığında Değişim (Reasürör Payı ve Devreden Kısım Düşülmüş Olarak)(+/-)	17	(20.463.474)	(27.073.292)
1.3.1- Devam Eden Riskler Karşılığı (-)	17	(18.451.290)	(29.085.476)
1.3.2- Devam Eden Riskler Karşılığında Reasürör Payı (+)	10, 17	(2.012.184)	2.012.184
2- Teknik Olmayan Bölümden Aktarılan Yatırım Gelirleri		360.205.997	118.985.803
3- Diğer Teknik Gelirler (Reasürör Payı Düşülmüş Olarak)		-	-
3.1- Brüt Diğer Teknik Gelirler (+)		-	-
3.2- Brüt Diğer Teknik Gelirlerde Reasürör Payı (-)		-	-
4- Tahakkuk Eden Rücu ve Sovtaj Gelirleri (Reasürör Payı ve Devreden Kısım Düşülmüş Olarak) (+/-)		36.649.974	1.912.566
B- Hayat Dışı Teknik Gider(-)		**(1.817.289.819)**	**(1.003.456.014)**
1- Gerçekleşen Tazminatlar (Reasürör Payı Düşülmüş Olarak)		(1.067.668.420)	(587.394.136)
1.1- Ödenen Tazminatlar (Reasürör Payı Düşülmüş Olarak)		(753.607.894)	(486.759.623)
1.1.1- Brüt Ödenen Tazminatlar (-)		(899.454.637)	(574.314.356)
1.1.2- Brüt Ödenen Tazminatlarda Reasürör Payı (+)	10	145.846.743	87.554.733
1.2- Muallak Tazminatlar Karşılığında Değişim (Reasürör Payı ve Devreden Kısım Düşülmüş Olarak) (+/-)		(314.060.526)	(100.634.513)
1.2.1- Muallak Tazminatlar Karşılığı (-)		(334.385.833)	(112.969.257)
1.2.2- Muallak Tamzinatlar Karşılığında Reasürör Payı (+)	10	20.325.307	12.334.744
2- İkramiye ve İndirimler Karşılığında Değişim (Reasürör Payı ve Devreden Kısım Düşülmüş Olarak) (+/-)		-	-
2.1- İkramiye ve İndirimler Karşılığı (-)		-	-
2.2- İkramiye ve İndirimler Karşılığında Reasürör Payı (+)		-	-
3- Diğer Teknik Karşılıklarda Değişim (Reasürör Payı ve Devreden Kısım Düşülmüş Olarak) (+/-)	17	(13.911.688)	(9.414.994)
4- Faaliyet Giderleri (-)	31, 32	(638.441.395)	(407.624.243)
5- Matematik Karşılıklarda Değişim (Reasüror Payı ve Devreden Kısım Düşülmüş Olarak) (+/-)	17	668.892	977.359
5.1- Matematik Karşılıklar (-)	17	(720.832)	977.359
5.2- Matematik Karşılıklarda Reasüror Payı (+)		1.389.724	-
6- Diğer Teknik Giderler (-)		(97.937.208)	-
6.1- Brüt Diğer Teknik Giderler (-)		-	-
6.2- Brüt Diğer Teknik Giderlerde Reasüror Payı (+)		(97.937.208)	-
C- Teknik Bölüm Dengesi- Hayat Dışı (A - B)		**35.459.860**	**8.958.354**
D- Hayat Teknik Gelir		**-**	**-**
1- Kazanılmış Primler (Reasürör Payı Düşülmüş Olarak)		-	-
1.1- Yazılan Primler (Reasürör payı Düşülmüş Olarak)		-	-
1.1.1- Brüt Yazılan Primler (+)		-	-
1.1.2- Reasürör Devredilen Primler (-)		-	-
1.2- Kazanılmamış Primler Karşılığında Değişim (Reasürör Payı ve Devreden Kısım Düşülmüş Olarak) (+/-)		-	-
1.2.1-Kazanılmamış Primler Karşılığı (-)		-	-
1.2.2-Kazanılmamış Primler Karşılığında Reasürör Payı (+)		-	-
1.3- Devam Eden Riskler Karşılığında Değişim (Reasürör Payı ve Devreden Kısım Düşülmüş Olarak) (+/-)		-	-
1.3.1.- Devam Eden Riskler Karşılığı (-)		-	-
1.3.2.- Devam Eden Riskler Karşılığında Reasürör Payı (+)		-	-
2-Hayat Branşı Yatırım Geliri		-	-
3- Yatırımlardaki Gerçekleşmemiş Karlar		-	-
4- Diğer Teknik Gelirler (Reasürör Payı Düşülmüş Olarak)		-	-
4.1- Brüt Diğer Teknik Gelirler (+/-)		-	-
4.2- Brüt Diğer Teknik Gelirlerde Reasüror Payı (+/-)		-	-
4.3- Tahhakkuk Eden Rücu Gelirleri (+)		-	-
E- Hayat Teknik Gider		**-**	**-**
1- Gerçekleşen Tazminatlar (Reasürör Payı Düşülmüş Olarak)		-	-
1.1- Ödenen Tazminatlar (Reasürör Payı Düşülmüş Olarak)		-	-
1.1.1- Brüt Ödenen Tazminatlar (-)		-	-
1.1.2- Brüt Ödenen Tazminatlarda Reasürör Payı (+)		-	-
1.2- Muallak Tazminatlar Karşılığında Değişim (Reasürör Payı ve Devreden Kısım Düşülmüş Olarak) (+/-)		-	-
1.2.1- Muallak Tazminatlar Karşılığı (-)		-	-
1.2.2- Muallak Tazminatlar Karşılığında Reasürör Payı (+)		-	-
2- İkramiye ve İndirimler Karşılığında Değişim (Reasürör Payı ve Devreden Kısım Düşülmüş Olarak) (+/-)		-	-
2.1- İkramiye ve İndirimler Karşılığı (-)		-	-
2.2- İkramiye ve İndirimler Karşılığında Reasürör Payı (+)		-	-
3- Matematik Karşılıklarda Değişim (Reasürör Payı ve Devreden Kısım Düşülmüş Olarak)(+/-)		-	-
3.1- Matematik Karşılığı (-)		-	-
3.1.1- Aktüeryal Matematik Karşılığı (+/-)		-	-
3.1.2- Kar Payı Karşılığı (Yatırım Riski Poliçe Sahiplerine Ait Poliçeler için Ayrılan Karşılıklar) (+/-)		-	-
3.2- Matematik Karşılığında Reasürör Payı (+)		-	-
3.2.1- Aktüeryal Matematik Karşılıklar Reasürör Payı (+)		-	-
3.2.2- Kar Payı Karşılığı Reasürör Payı (Yatırım Riski Poliçe Sahiplerine Ait Poliçeler için Ayrılan Karşılıklar) (+)		-	-
4- Diğer Teknik Karşılıklarda Değişim (Reasürör Payı ve Devreden Kısım Düşülmüş Olarak) (+/-)		-	-
5- Faaliyet Giderleri (-)		-	-
6- Yatırım Giderleri(-)		-	-
7- Yatırımlardaki Gerçekleşmemiş Zararlar (-)		-	-
8- Teknik Olmayan Bölüme Aktarılan Yatırım Gelirleri (-)		-	-
F- Teknik Bölüm Dengesi- Hayat (D -E)		**-**	**-**
G- Emeklilik Teknik Gelir		**-**	**-**
1- Fon İşletim Gelirleri		-	-
2- Yönetim Gideri Kesintisi		-	-
3- Giriş Aidatı Gelirleri		-	-
4- Ara Verme Halinde Yönetim Gideri Kesintisi		-	-
5- Özel Hizmet Gideri Kesintisi		-	-
6- Sermaye Tahsis Avansı Değer Artış Gelirleri		-	-
7- Diğer Teknik Gelirler		-	-
H- Emeklilik Teknik Gideri		**-**	**-**
1- Fon İşletim Giderleri (-)		-	-
2- Sermaye Tahsis Avansları Değer Azalış Giderleri (-)		-	-
3- Faaliyet Giderleri (-)		-	-
4- Diğer Teknik Giderler (-)		-	-
I- Teknik Bölüm Dengesi- Emeklilik (G - H)		**-**	**-**

Takip eden dipnotlar finansal tabloların tamamlayıcı parçasını oluştururlar.

UNICO SİGORTA A.Ş.

1 OCAK - 31 ARALIK 2022 HESAP DÖNEMİNE AİT GELİR TABLOSU

(Para birimi aksi belirtilmedikçe Türk Lirası ("TL") olarak gösterilmiştir.)

II-TEKNİK OLMAYAN BÖLÜM	Dipnot	Bağımsız Denetimden Geçmiş Cari Dönem 1 Ocak - 31 Aralık 2022	Bağımsız Denetimden Geçmiş Önceki Dönem 1 Ocak - 31 Aralık 2021
C- Teknik Bölüm Dengesi- Hayat Dışı (A - B)		**35.459.860**	**8.958.354**
F- Teknik Bölüm Dengesi - Hayat		**-**	**-**
I- Teknik Bölüm Dengesi - Emeklilik		**-**	**-**
J- Genel Teknik Bölüm Dengesi (C+F+I)		**35.459.860**	**8.958.354**
K- Yatırım Gelirleri		**866.072.653**	**308.281.610**
1- Finansal Yatırımlardan Elde Edilen Gelirler	26	172.146.886	66.326.469
2-Finansal Yatırımların Nakde Çevrilmesinden Elde Edilen Karlar		5.739.574	2.160.285
3- Finansal Yatırımların Değerlemesi		-	-
4- Kambiyo Karları	36	88.103.701	75.006.123
5- İştiraklerden Gelirler		-	-
6- Bağlı Ortaklıklar ve Müşterek Yönetime Tabi Teşebbüslerden Gelirler		399.183	-
7- Arazi, Arsa ile Binalardan Elde Edilen Gelirler	7, 26	599.683.309	164.788.733
8- Türev Ürünlerden Elde Edilen Gelirler		-	-
9- Diğer Yatırımlar		-	-
10- Hayat Teknik Bölümünden Aktarılan Yatırım Gelirleri		-	-
L- Yatırım Giderleri (-)		**(444.326.068)**	**(156.750.690)**
1- Yatırım Yönetim Giderleri – Faiz Dahil (-)	34.1	(31.443.729)	(10.568.653)
2- Yatırımlar Değer Azalışları (-)		22.517	(1.989.776)
3- Yatırımların Nakde Çevrilmesi Sonucunda Oluşan Zararlar (-)		(667)	-
4- Hayat Dışı Teknik Bölümüne Aktarılan Yatırım Gelirleri (-)		(360.205.997)	(118.985.803)
5- Türev Ürünler Sonucunda Oluşan Zararlar (-)		-	-
6- Kambiyo Zararları (-)	36	(43.104.084)	(19.131.695)
7- Amortisman Giderleri (-)	6.1	(9.594.108)	(6.074.763)
8- Diğer Yatırım Giderleri (-)		-	-
M- Diğer Faaliyetlerden ve Olağandışı Faaliyetlerden Gelir ve Karlar ile Gider ve Zararlar (+/-)		**(74.892.015)**	**(5.984.120)**
1- Karşılıklar Hesabı (+/-)	47.5	(63.651.945)	(1.936.072)
2- Reeskont Hesabı (+/-)		-	-
3- Özellikli Sigortalar Hesabı (+/-)		-	-
4- Enflasyon Düzeltmesi Hesabı (+/-)		-	-
5- Ertelenmiş Vergi Varlığı Hesabı (+/-)	21, 35	(12.667.082)	(4.506.036)
6- Ertelenmiş Vergi Yükümlülüğü Gideri (-)		-	-
7- Diğer Gelir ve Karlar	47.1	2.055.133	619.555
8- Diğer Gider ve Zararlar (-)	47.1	(628.121)	(161.567)
9- Önceki Yıl Gelir ve Karları		-	-
10- Önceki Yıl Gider ve Zararları(-)		-	-
N- Dönem Net Karı veya Zararı		**382.314.430**	**154.505.154**
1- Dönem Karı Ve Zararı		382.314.430	154.505.154
2- Dönem Karı Vergi ve Diğer Yasal Yükümlülük Karşılıkları(-)		-	-
3- Dönem Net Kar veya Zararı		382.314.430	154.505.154
3.1- Ana Ortaklık Payları		-	-
3.2- Azınlık Payları		-	-
4- Enflasyon Düzeltme Hesabı		-	-

Takip eden dipnotlar finansal tabloların tamamlayıcı parçasını oluştururlar.

UNICO SİGORTA A.Ş.

1 OCAK – 31 ARALIK 2022 HESAP DÖNEMİNE AİT NAKİT AKIŞ TABLOSU

(Para birimi aksi belirtilmedikçe Türk Lirası ("TL") olarak gösterilmiştir.)

	Dipnot	Bağımsız Denetimden Geçmiş Cari Dönem 1 Ocak - 31 Aralık 2022	Bağımsız Denetimden Geçmiş Önceki Dönem 1 Ocak - 31 Aralık 2021
A. ESAS FAALİYETLERDEN KAYNAKLANAN NAKİT AKIMLARI			
1. Sigortacılık faaliyetlerinden elde edilen nakit girişleri		2.677.772.551	1.083.892.787
2. Reasürans faaliyetlerinden elde edilen nakit girişleri		-	-
3. Emeklilik faaliyetlerinden elde edilen nakit girişleri		-	-
4. Sigortacılık faaliyetleri nedeniyle yapılan nakit çıkışı (-)		(1.539.257.143)	(914.221.547)
5. Reasürans faaliyetleri nedeniyle nakit çıkışı (-)		-	-
6. Emeklilik faaliyetleri nedeniyle nakit çıkışı (-)		-	-
7. Esas faaliyetler sonucu oluşan nakit (A1+A2+A3-A4-A5-A6)		**1.138.515.408**	**169.671.240**
8. Faiz ödemeleri (-)		-	-
9. Gelir vergisi ödemeleri (-)		2.319.736	20.108
10. Diğer nakit girişleri		50.923.924	6.207.142
11. Diğer nakit çıkışları (-)		(127.883.519)	(220.847.631)
12. Esas faaliyetlerden kaynaklanan net nakit		**1.063.875.549**	**(44.949.141)**
B. YATIRIM FAALİYETLERİNDEN KAYNAKLANAN NAKİT AKIMLARI			
1. Maddi varlıkların satışı		2.534.831	365.850
2. Maddi varlıkların iktisabı (-)		(27.117.560)	(9.536.794)
3. Mali varlık iktisabı (-)		(1.081.059.228)	(167.240.333)
4. Mali varlıkların satışı		716.656.620	155.065.640
5. Alınan faizler		109.867.598	61.641.601
6. Alınan temettüler		-	-
7. Diğer nakit girişleri		23.593.827	19.877.778
8. Diğer nakit çıkışları (-)		-	(32.714.720)
9. Yatırım faaliyetlerinden kaynaklanan net nakit		**(255.523.913)**	**27.459.022**
C. FINANSMAN FAALİYETLERİNDEN KAYNAKLANAN NAKİT AKIMLARI			
1. Hisse senedi ihracı		-	28.610.853
2. Kredilerle ilgili nakit (çıkışları) / girişleri		-	-
3. Finansal kiralama borçları ödemeleri (-)		4.687.623	(2.942.295)
4. Ödenen temettüler (-)		-	-
5. Diğer nakit girişleri		-	-
6. Diğer nakit çıkışları (-)		-	-
7. Finansman faaliyetlerinden kaynaklanan net nakit		**4.687.623**	**25.668.558**
D. KUR FARKLARININ NAKİT VE NAKİT BENZERLERİNE OLAN ETKİSİ		**27.369.021**	**11.615.028**
E. Nakit ve nakit benzerlerinde meydana gelen net artış (A12+B9+C7+D)		**840.408.281**	**19.793.467**
F. Dönem başındaki nakit ve nakit benzerleri mevcudu		332.674.362	312.880.895
G. Dönem sonundaki nakit ve nakit benzerleri mevcudu (E+F)	**2.12**	**1.173.082.643**	**332.674.362**

Takip eden dipnotlar finansal tabloların tamamlayıcı parçasını oluştururlar.

UNICO SİGORTA A.Ş.

1 OCAK - 31 ARALIK 2022 HESAP DÖNEMİNE AİT ÖZSERMAYE DEĞİŞİM TABLOSU

(Para birimi aksi belirtilmedikçe Türk Lirası ("TL") olarak gösterilmiştir.)

Özsermaye Değişim Tabloları - Bağımsız Denetimden Geçmiş (*)

1 Ocak - 31 Aralık 2022

Cari Dönem	Dipnot	Sermaye	İşletmenin Kendi Hisse Senetleri (-)	Varlıklarda Değer Artışı	Özsermaye Enflasyon Düzeltmesi Farkları	Yabancı Para Çevrim Farkları	Yasal Yedekler	Statü Yedekleri	Diğer Yedekler ve Dağıtılmamış Karlar	Net Dönem Kârı veya (Zararı)	Geçmiş Yıllar Karları / Zararları (-)	Toplam
I - Önceki Dönem Sonu Bakiyesi (31/12/2021)		**182.364.640**	-	**(6.649)**	-	-	**6.059.593**	-	**13.605.103**	**154.505.154**	-	**356.527.841**
II - Muhasebe politikasında değişiklikler		-	-	-	-	-	-	-	-	-	-	-
III - Yeni Bakiye (I + II) (01/01/2022)		**182.364.640**	-	**(6.649)**	-	-	**6.059.593**	-	**13.605.103**	**154.505.154**	-	**356.527.841**
A- Sermaye artırımı (A1+A2)		88.135.360	-	-	-	-	-	-	-	-	-	**88.135.360**
1- Nakit		-	-	-	-	-	-	-	-	-	-	-
2- İç kaynaklardan		88.135.360	-	-	-	-	-	-	-	-	-	**88.135.360**
B- İşletmenin aldığı kendi hisse senetleri		-	-	-	-	-	-	-	-	-	-	-
C- Gelir tablosunda yer almayan kazanç ve kayıplar		-	-	4.329.261	-	-	-	-	-	-	-	**4.329.261**
D- Varlıklarda değer artışı		-	-	-	-	-	-	-	**76.018.392**	-	-	**76.018.392**
E- Yabancı para çevrim farkları		-	-	-	-	-	-	-	-	-	-	-
F- Diğer kazanç ve kayıplar		-	-	-	-	-	-	-	**58.722.915**	-	-	**58.722.915**
G- Enflasyon düzeltme farkları		-	-	-	-	-	-	-	-	-	-	-
H- Dönem net kârı / (zararı)		-	-	-	-	-	-	-	-	382.314.430	-	**382.314.430**
I- Dağıtılan temettü		-	-	-	-	-	-	-	-	-	-	-
J- Transferler		-	-	-	-	-	7.725.258	-	-	(154.505.154)	-	**(146.779.896)**
IV- Dönem Sonu Bakiyesi (31/12/2022) (I+A+B+C+D+E+F+G+H+I+J)		**270.500.000**	-	**4.322.612**	-	-	**13.784.851**	-	**148.346.410**	**382.314.430**	-	**819.268.303**

1 Ocak - 31 Aralık 2021

Önceki Dönem	Dipnot	Sermaye	İşletmenin Kendi Hisse Senetleri (-)	Varlıklarda Değer Artışı	Özsermaye Enflasyon Düzeltmesi Farkları	Yabancı Para Çevrim Farkları	Yasal Yedekler	Statü Yedekleri	Diğer Yedekler ve Dağıtılmamış Karlar	Net Dönem Kârı veya (Zararı)	Geçmiş Yıllar Karları / Zararları (-)	Toplam
I - Önceki Dönem Sonu Bakiyesi (31/12/2020)		**122.320.472**	-	**2.396**	-	-	**753.092**	-	**13.605.103**	**106.130.027**	**(69.390.212)**	**173.420.878**
II - Muhasebe politikasında değişiklikler		-	-	-	-	-	-	-	-	-	-	-
III - Yeni Bakiye (I + II) (01/01/2021)		**122.320.472**	-	**2.396**	-	-	**753.092**	-	**13.605.103**	**106.130.027**	**(69.390.212)**	**173.420.878**
A- Sermaye artırımı (A1+A2)		60.044.168	-	-	-	-	-	-	-	-	**(31.433.314)**	**28.610.854**
1- Nakit		28.610.854	-	-	-	-	-	-	-	-	-	**28.610.854**
2- İç kaynaklardan		**31.433.314**	-	-	-	-	-	-	-	-	(31.433.314)	-
B- İşletmenin aldığı kendi hisse senetleri		-	-	-	-	-	-	-	-	-	-	-
C- Gelir tablosunda yer almayan kazanç ve kayıplar		-	-	(9.045)	-	-	-	-	-	-	-	**(9.045)**
D- Varlıklarda değer artışı		-	-	-	-	-	-	-	-	-	-	-
E- Yabancı para çevrim farkları		-	-	-	-	-	-	-	-	-	-	-
F- Diğer kazanç ve kayıplar		-	-	-	-	-	-	-	-	-	-	-
G- Enflasyon düzeltme farkları		-	-	-	-	-	-	-	-	-	-	-
H- Dönem net kârı / (zararı)		-	-	-	-	-	-	-	-	154.505.154	-	**154.505.154**
I- Dağıtılan temettü		-	-	-	-	-	-	-	-	-	-	-
J- Transferler		-	-	-	-	-	5.306.501	-	-	(106.130.027)	100.823.526	-
IV- Dönem Sonu Bakiyesi (31/12/2021) (I+A+B+C+D+E+F+G+H+I+J)		**182.364.640**	-	**(6.649)**	-	-	**6.059.593**	-	**13.605.103**	**154.505.154**	-	**356.527.841**

(*) Özsermaye kalemleri ile ilgili detaylı açıklamalar 15 no'lu dipnotta yer almaktadır.

Takip eden dipnotlar finansal tabloların tamamlayıcı parçasını oluştururlar.

UNICO SİGORTA A.Ş.

EK-1 1 OCAK - 31 ARALIK 2022 VE 2021 HESAP DÖNEMLERİNE AİT KAR DAĞITIM TABLOSU

(Para birimi aksi belirtilmedikçe Türk Lirası (TL) olarak gösterilmiştir.)

		Bağımsız Denetimden Geçmiş Cari Dönem (*)	Bağımsız Denetimden Geçmiş Önceki Dönem
I.	**DÖNEM KARININ DAĞITIMI**		
1.1.	DÖNEM KARI / (ZARARI)	382.314.430	154.505.154
1.2.	ÖDENECEK VERGİ VE YASAL YÜKÜMLÜLÜKLER		
	1.2.1. Kurumlar Vergisi (Gelir Vergisi)		
	1.2.2. Gelir Vergisi Kesintisi		
	1.2.3. Diğer Vergi ve Yasal Yükümlülükler		
A	**NET DÖNEM KARI / (ZARARI) (1.1 + 1.2)**	**382.314.430**	**154.505.154**
1.3.	GEÇMİŞ DÖNEMLER ZARARI (-)		
1.4.	BİRİNCİ TERTİP YASAL AKÇE		
1.5.	ŞİRKETTE BIRAKILMASI VE TASARRUFU ZORUNLU YASAL FONLAR (-)		
B	**DAĞITILABİLİR NET DÖNEM KARI [(A (1.3 + 1.4 + 1.5)]**		
1.6.	ORTAKLARA BİRİNCİ TEMETTÜ (-)		
	1.6.1. Hisse Senedi Sahiplerine		
	1.6.2. İmtiyazlı Hisse Senedi Sahiplerine		
	1.6.3 Katılma İntifa Senedi Sahiplerine		
	1.6.4 Kara İştirakli Tahvil Sahiplerine		
	1.6.5 Kar ve Zarar Ortaklığı Belgesi Sahiplerine		
1.7.	PERSONELE TEMETTÜ (-)		
1.8.	KURUCULARA TEMETTÜLER (-)		
1.9.	YÖNETİM KURULUNA TEMETTÜ (-)		
1.10.	ORTAKLARA İKİNCİ TEMETTÜ (-)		
	1.10.1. Hisse Senedi Sahiplerine		
	1.10.2. İmtiyazlı Hisse Senedi Sahiplerine		
	1.10.3. Katılma İntifa Senedi Sahiplerine		
	1.10.4. Kara İştirakli Tahvil Sahiplerine		
	1.10.5. Kar ve Zarar Ortaklığı Belgesi Sahiplerine		
1.11.	İKİNCİ TERTİP YASAL YEDEK AKÇE (-)		
1.12.	STATÜ YEDEKLERİ ()		
1.13.	OLAĞANÜSTÜ YEDEKLER		
1.14.	DİĞER YEDEKLER		
1.15.	1.15.ÖZEL FONLAR		
II.	**YEDEKLERDEN DAĞITIM**		
2.1.	DAĞITILAN YEDEKLER		
2.2.	İKİNCİ TERTİP YASAL YEDEKLER (-)		
2.3.	ORTAKLARA PAY (-)		
	2.3.1. Hisse Senedi Sahiplerine		
	2.3.2 İmtiyazlı Hisse Senedi Sahiplerine		
	2.3.3. Katılma İntifa Senedi Sahiplerine		
	2.3.4 Kâra İştirakli Tahvil Sahiplerine		
	2.3.5 Kâr ve Zarar Ortaklığı Belgesi Sahiplerine		
2.4.	PERSONELE PAY (-)		
2.5.	YÖNETİM KURULUNA PAY (-)		
III	**HİSSE BAŞINA KAR**		
3.1.	HİSSE SENEDİ SAHİPLERİNE		
3.2.	HİSSE SENEDİ SAHİPLERİNE (%)		
3.3.	İMTİYAZLI HİSSE SENEDİ SAHİPLERİNE		
3.4.	İMTİYAZLI HİSSE SENEDİ SAHİPLERİNE (%)		
IV.	**HİSSE BAŞINA TEMETTÜ**		
4.1.	HİSSE SENEDİ SAHİPLERİNE		
4.2.	HİSSE SENEDİ SAHİPLERİNE (%)		
4.3.	İMTİYAZLI HİSSE SENEDİ SAHİPLERİNE		
4.4.	İMTİYAZLI HİSSE SENEDİ SAHİPLERİNE (%)		

(*) Kar dağıtımı hakkında yetkili organ Genel Kurul olup bu finansal tabloların düzenlendiği tarih itibarıyla yıllık Olağan Genel Kurul toplantısı henüz yapılmamıştır

UNICO SİGORTA A.Ş.

1 OCAK - 31 ARALIK 2022 HESAP DÖNEMİNE AİT
FİNANSAL TABLOLARA İLİŞKİN AÇIKLAYICI DİPNOTLAR
(Para birimi aksi belirtilmedikçe Türk Lirası (TL) olarak gösterilmiştir.)

1. Genel Bilgiler

1.1 Ana şirketin adı: Unico Sigorta A.Ş. ("Şirket"), 16 Kasım 1988 yılında 250323/197894 tescil numarası ile Ticaret Sicil'ine tescil olmuş ve faaliyete geçmiştir. Şirket'in Aviva Sigorta A.Ş. olan unvanı 15 Eylül 2015 tarih ve 8906 sayılı Türkiye Ticaret Sicili Gazetesi'nde Unico Sigorta A.Ş. olarak ilan edilerek değiştirilmiştir.

1.2 Kuruluşun ikametgahı ve yasal yapısı, Şirket olarak oluştuğu ülke ve kayıtlı büronun adresi: Şirket'in merkezi Nidakule Göztepe İş Merkezi Merdivenköy Mahallesi, Bora Sokak No:1 Kat: 22&24 Kadıköy-İstanbul adresinde bulunmaktadır. Şirket'in İstanbul'da Genel Müdürlük, İzmir, Ankara, Bursa, Adana, Kayseri ve Antalya illerinde olmak üzere altı şubesi bulunmaktadır.

1.3 İşletmenin fiili faaliyet konusu: Şirket başlıca kaza, sağlık, kara araçları, su araçları, nakliyat, yangın ve doğal afetler, genel zararlar, kara araçları sorumluluk, genel sorumluluk, kredi, kefalet, finansal kayıplar ve hukuksal koruma branşları olmak üzere hayat dışı sigorta alanında faaliyet göstermektedir.

1.4 Kuruluşun faaliyetlerinin ve esas çalışma alanlarının niteliklerinin açıklaması: 1.2 ve 1.3 no'lu dipnotlarda açıklanmıştır.

1.5 Kategorileri itibarıyla yıl içinde çalışan personelin ortalama sayısı:

	1 Ocak - 31 Aralık 2022	1 Ocak - 31 Aralık 2021
Üst ve orta kademeli yöneticiler	48	44
Diğer personel	129	114
Toplam	**177**	**158**

1.6 Yönetim kurulu başkan ve üyeleriyle genel müdür, genel koordinatör, genel müdür yardımcıları gibi üst yöneticilere cari dönemde sağlanan ücret ve benzeri menfaatlerin toplam tutarı: 8.770.762 TL, (1 Ocak - 31 Aralık 2021: 6.007.132 TL).

1.7 Finansal tablolarda; yatırım gelirlerinin ve faaliyet giderlerinin (personel, yönetim, araştırma geliştirme, pazarlama ve satış, dışarıdan sağlanan fayda ve hizmetler ile diğer faaliyet giderleri) dağıtımında kullanılan anahtarlar:

T.C. Hazine ve Maliye Bakanlığı'nın, 4 Ocak 2008 tarihli ve 2008/1 numaralı "Sigortacılık Tek Düzen Hesap Planı Çerçevesinde Hazırlanmakta Olan Finansal Tablolarda Kullanılan Anahtarların Usul ve Esaslarına ilişkin Genelge"si çerçevesinde, teknik karşılıkları karşılayan varlıkların yatırıma yönlendirilmesinden elde edilen tüm gelirler, teknik bölüme aktarılmaktadır. Teknik bölüme aktarılan tutar, alt branşlara her bir branş için reasürör payı düşülmüş olarak hesaplanan net nakit akışı tutarlarının toplam net nakit akışı tutarlarına bölünmesi yoluyla bulunan oranlar nispetinde dağıtılmaktadır. Net nakit akışı, net yazılan primlerden, net ödenen hasarların düşülmesi yoluyla bulunan tutardır.

Şirket tarafından hayat dışı teknik karşılıkları karşılayan varlıkların yatırıma yönlendirilmesinden elde edilen tüm gelirler, teknik olmayan bölümden teknik bölüme aktarılmıştır. Diğer yatırım gelirleri ise teknik olmayan bölüm altında sınıflandırılmıştır.

Şirket, 31 Aralık 2022 ve 2021 tarihleri itibarıyla, direkt dağılımı yapılamayan personel, yönetim, araştırma ve geliştirme, pazarlama ve satış giderleri, dışarıdan sağlanan fayda ve hizmetler ile diğer faaliyet giderleri her bir alt branş için son üç yılda üretilen poliçe sayısı, brüt yazılan prim miktarı ile hasar ihbar adedinin sırasıyla toplam üretilen poliçe sayısı, toplam brüt yazılan prim miktarı ve hasar ihbar adedine oranlanmasıyla bulunan oranların ağırlıklı ortalamasını dikkate alarak dağıtmaktadır.

1.8 Finansal tabloların tek bir şirketi mi yoksa şirketler grubunu mu içerdiği: Finansal tablolar tek bir şirketi (Unico Sigorta A.Ş.) içermektedir.

1.9 Raporlayan işletmenin adı veya diğer kimlik bilgileri ve bu bilgide önceki bilanço tarihinden beri olan değişiklikler: Şirket'in adı ve diğer kimlik bilgileri ve bu bilgide önceki bilanço tarihinden beri olan değişiklikler 1.1, 1.2, ve 1.3 no'lu dipnotlarda belirtilmiştir.

1.10 Bilanço tarihinden sonraki olaylar: Bilanço tarihinden sonraki olaylar 46 no'lu dipnotta açıklanmıştır.

UNICO SİGORTA A.Ş.

1 OCAK - 31 ARALIK 2022 HESAP DÖNEMİNE AİT
FİNANSAL TABLOLARA İLİŞKİN AÇIKLAYICI DİPNOTLAR
(Para birimi aksi belirtilmedikçe Türk Lirası (TL) olarak gösterilmiştir.)

2. Önemli Muhasebe Politikalarının Özeti

2.1 Hazırlık Esasları

2.1.1 Finansal tabloların düzenlenmesinde kullanılan temeller ve kullanılan özel muhasebe politikalarıyla ilgili bilgiler

Sermaye Piyasası Kanunu VII. bölüm 50. maddesi (a) fıkrası hükmü uyarınca sigorta şirketleri kuruluş, denetim, gözetim, muhasebe, finansal tablo ve rapor standartları konularında kendi özel mevzuatlarındaki hükümlere tabidir. Bu kapsamda Şirket, finansal tablolarını, 14 Haziran 2007 tarih ve 26522 sayılı Resmi Gazete'de yayınlanan 5684 sayılı Sigortacılık Kanunu ve 18 Ekim 2019 tarihli Cumhurbaşkanlığı Kararnamesi ile kurulan Sigortacılık ve Özel Emeklilik Düzenleme ve Denetleme Kurumu ("SEDDK") tarafından yayımlanan düzenlemelere göre hazırlamaktadır. SEDDK'nın kurulması ve sigortacılık sektörüne ilişkin düzenleme faaliyetine başlamasından önceki sigortacılık mevzuatı ise T.C. Hazine ve Maliye Bakanlığı ("Hazine ve Maliye Bakanlığı") tarafından yayımlanmıştır.

Finansal tablolar Hazine ve Maliye Bakanlığı tarafından, 30 Aralık 2004 tarih ve 25686 sayılı Resmi Gazete'de yayımlanan Sigortacılık Hesap Planı ve İzahnamesi Hakkında Tebliğ (Sigortacılık Muhasebe Sistemi Tebliğ No: 1) içerisinde yer alan Sigortacılık Hesap Planı ile 27 Aralık 2011 tarih ve 2011/14 sayılı Sigortacılık Hesap Planında Yeni Hesap Kodları Açılmasına Dair Sektör Duyurusu uyarınca düzenlenmektedir. Düzenlenen finansal tabloların biçim ve içerikleri ile bunların açıklama ve dipnotları 18 Nisan 2008 tarih ve 26851 sayılı Resmi Gazete'de yayımlanan Finansal Tabloların Sunumu Hakkında Tebliğ ve 31 Mayıs 2012 tarih ve 2012/7 sayılı Yeni Hesap Kodları ile Finansal Tabloların Sunumuna İlişkin Sektör Duyurusu uyarınca belirlenmektedir.

Şirket, 31 Aralık 2022 tarihi itibarıyla, sigortacılık ile ilgili teknik karşılıklarını, 5684 Sayılı Sigortacılık Kanunu çerçevesinde düzenlenen ve 28 Temmuz 2010 tarih ve 27655 sayılı Resmi Gazete ile; 17 Temmuz 2012 ve 28356 sayılı Resmi Gazete'de yayımlanarak yürürlüğe girmiş olan değişikler sonrası "Sigorta ve Reasürans ile Emeklilik Şirketlerinin Teknik Karşılıklarına ve Bu Karşılıkların Yatırılacağı Varlıklara İlişkin Yönetmelik" ("Teknik Karşılıklar Yönetmeliği") ve ilgili diğer mevzuat çerçevesinde hesaplamış ve finansal tablolara yansıtmıştır (2.24 no'lu dipnot).

Hazine ve Maliye Bakanlığı tarafından yayımlanan 5 Aralık 2014 tarih ve 2014/16 sayılı "Muallak Tazminat Karşılığına İlişkin Genelge" çerçevesinde, 31 Aralık 2014 tarihi itibari ile geçerli olan 2010/12 sayılı "Aktüeryal Zincirleme Merdiven Metoduna İlişkin Genelge" 9. ve 10. Maddeleri haricinde yürürlükten kaldırılmış olup, 1 Ocak 2015 tarihinden itibaren gerçekleşmiş ancak rapor edilmemiş tazminat bedelleri detayları 2.24 no'lu dipnotta belirtildiği üzere Şirket aktüeri tarafından hesaplanmaktadır.

Şirket 1 Ocak 2008 tarihinden itibaren faaliyetlerini, 14 Temmuz 2007 tarihinde yayımlanan ve 1 Ocak 2008 tarihinde yürürlüğe giren "Sigorta ve Reasürans Şirketleri ile Emeklilik Şirketlerinin Finansal Raporlamaları Hakkında Yönetmelik" doğrultusunda, söz konusu yönetmelik ve Türkiye Muhasebe Standartları ("TMS") ve Türkiye Finansal Raporlama Standartları ("TFRS") ile Hazine ve Maliye Bakanlığı tarafından muhasebe ve finansal raporlama esaslarına ilişkin yayımlanan diğer yönetmelik, açıklama ve genelgeler çerçevesinde muhasebeleştirmektedir. Hazine ve Maliye Bakanlığı'nın 18 Şubat 2008 tarih ve 9 sayılı yazısına istinaden 2008 yılında "TMS 1-Finansal Tablolar ve Sunum", "TMS 27-Konsolide ve Konsolide Olmayan Finansal Tablolar", "TFRS 1-TFRS'ye Geçiş" ve "TFRS 4-Sigorta Sözleşmeleri" bu uygulamanın kapsamı dışında tutulmuştur. Bununla birlikte, sigorta şirketlerinin 31 Aralık 2009 tarih ve 27097 sayılı Resmi Gazete'de yayımlanan Sigorta ve Reasürans Şirketleri İle Emeklilik Şirketlerinin Konsolide Finansal Tablolarının Düzenlenmesine İlişkin Tebliği ("Konsolidasyon Tebliği") 30 Haziran 2009 tarihinden itibaren uygulamaları gerekmektedir. Söz konusu tebliğin geçici 2. maddesi kapsamında sigorta ve reasürans ve emeklilik şirketleri dışındaki ortaklıklar 30 Haziran 2010 tarihine kadar kapsam dışı bırakılmıştır.

UNICO SİGORTA A.Ş.

1 OCAK - 31 ARALIK 2022 HESAP DÖNEMİNE AİT
FİNANSAL TABLOLARA İLİŞKİN AÇIKLAYICI DİPNOTLAR
(Para birimi aksi belirtilmedikçe Türk Lirası (TL) olarak gösterilmiştir.)

2. Önemli Muhasebe Politikalarının Özeti (Devamı)

2.1 Hazırlık Esasları (Devamı)

2.1.1 Finansal tabloların düzenlenmesinde kullanılan temeller ve kullanılan özel muhasebe politikalarıyla ilgili bilgiler

2 Kasım 2011 tarihli Resmi Gazete'de yayınlan Kanun Hükmünde Kararname uyarınca kurulan Kamu Gözetimi, Muhasebe ve Denetim Standartları Kurumu (KGK) diğer yetki ve görevlerinin yanı sıra, tabi oldukları kanunlar gereği defter tutmakla yükümlü olanlara ait finansal tabloların; ihtiyaca uygunluğunu, şeffaflığını, güvenilirliğini, anlaşılabilirliğini, karşılaştırılabilirliğini ve tutarlılığını sağlamak amacıyla, uluslararası standartlarla uyumlu TMS'leri oluşturmak ve yayımlamakla ve Türkiye Muhasebe Standartlarının uygulamasına yönelik ikincil düzenlemeleri yapmak ve gerekli kararları almakla, bu konuda kendi alanları itibarıyla düzenleme yetkisi bulunan kurum ve kuruluşların yapacakları düzenlemeler hakkında onay vermeye yetkilidir.

Finansal tablolar; sigortacılık mevzuatı gereği yürürlükte bulunan muhasebe ve finansal raporlamaya ilişkin düzenlemeler ve bunlar ile düzenlenmeyen konularda Türkiye Muhasebe Standartları hükümlerine uygun olarak hazırlanır.

13 Ocak 2011 tarihli 6102 sayılı "Türkiye Muhasebe Standartlarının Uygulama Kapsamının Belirlenmesine İlişkin Kurul Kararı" uyarınca; 660 sayılı KHK'da belirtilen kamu yararını ilgilendiren kuruluşlar, 6102 sayılı Kanunun 397 nci maddesi çerçevesinde Bakanlar Kurulu kararıyla bağımsız denetime tabi olacaklar ve aynı Kanunun 1534 üncü maddesinin ikinci fıkrasında sayılan şirketler münferit ve konsolide finansal tablolarını hazırlarken TMS'yi uygulayacaklardır.

19 Ekim 2005 tarihli ve 5411 sayılı Bankacılık Kanununda öngörülen faaliyet konularından en az birini yürütmek üzere kurulan kuruluşlar, kalkınma ve yatırım bankaları ve finansal holding şirketleri ile 6 Aralık 2012 tarihli ve 6362 sayılı Sermaye Piyasası Kanunu, 3 Haziran 2007 tarihli ve 5684 sayılı Sigortacılık Kanunu ve 28 Mart 2001 tarihli 4632 sayılı Bireysel Emeklilik Tasarruf ve Yatırım Sistemi Kanunu ve bunların ilgili mevzuatı çerçevesinde sigortacılık, bireysel emeklilik veya sermaye piyasası faaliyetlerinde bulunmak üzere kurulan finansal kuruluşlar gibi finansal kuruluşlar kendi özel hükümlerine tabidir.

Finansal tablolar, gerçeğe uygun değerleri ile gösterilen alım satım amaçlı ve satılmaya hazır finansal varlıklar ile türev araçlar dışında, 31 Aralık 2004 tarihine kadar enflasyon düzeltmesine tabi tutulmak suretiyle, maliyet esası baz alınarak TL olarak hazırlanmıştır.

Hazine ve Maliye Bakanlığı, SPK'nın 17 Mart 2005 tarihinde aldığı karardan hareketle, 1 Ocak 2005 tarihinden itibaren geçerli olmak üzere enflasyon muhasebesi uygulamasının gerekli olmadığını bildirmiştir. Şirket, Hazine ve Maliye Bakanlığı'nın ilgili yazısına istinaden, 31 Aralık 2004 tarihli finansal tablolarını "Yüksek Enflasyon Dönemlerinde Finansal Tabloların Düzeltilmesi" ile ilgili hükümlere uygun olarak yeniden düzenlemiş ve 1 Ocak 2005 tarihinden başlamak üzere 29 no'lu "Yüksek Enflasyonlu Ekonomilerde Finansal Raporlama" standardını uygulamamıştır.

Şirket ayrıca 1 Ocak 2008 tarihinden başlayarak sigortacılık teknik karşılıklarını bu tarihte yürürlüğe giren "Sigorta ve Reasürans ile Emeklilik Şirketlerinin Teknik Karşılıklarını ve Bu Karşılıkların Yatırılacağı Varlıklara İlişkin Yönetmelik" (Teknik Karşılıklar Yönetmeliği) ve Hazine ve Maliye Bakanlığı tarafından bu konuda yapılan çeşitli açıklamalar çerçevesinde hesaplayarak 31 Aralık 2022 tarihli finansal tablolarına yansıtmıştır.

2.1.2 Finansal tabloların anlaşılması için uygun olan diğer muhasebe politikaları

Yüksek enflasyon dönemlerinde finansal tabloların düzeltilmesi

Kamu Gözetimi Kurumu, 20 Ocak 2022 tarihinde, Türkiye Finansal Raporlama Standartları, Büyük ve Orta Boy İşletmeler için Finansal Raporlama Standardı Kapsamında Yüksek Enflasyonlu Ekonomilerde Finansal Raporlamanın Uygulanması ile ilgili açıklamada bulunmuştur. Buna göre, TFRS'yi uygulayan işletmelerin 2022 yılına ait finansal tablolarında TMS 29 Yüksek Enflasyonlu Ekonomilerde Finansal Raporlama kapsamında herhangi bir düzeltme yapmalarına gerek bulunulmadığı belirtilmiştir. Bu finansal tabloların hazırlanmış olduğu tarih itibarıyla KGK tarafından TMS 29 kapsamında yeni bir açıklama yapılmamış olup, 31 Aralık 2022 tarihli finansal tablolar hazırlanırken TMS 29'a göre enflasyon düzeltmesi yapılmamıştır.

UNICO SİGORTA A.Ş.

1 OCAK - 31 ARALIK 2022 HESAP DÖNEMİNE AİT
FİNANSAL TABLOLARA İLİŞKİN AÇIKLAYICI DİPNOTLAR
(Para birimi aksi belirtilmedikçe Türk Lirası (TL) olarak gösterilmiştir.)

2. Önemli Muhasebe Politikalarının Özeti (Devamı)

2.1 Hazırlık Esasları (Devamı)

2.1.3 Kullanılan para birimi

Şirket'in işlevsel ve raporlama para birimi Türk Lirası (TL)'dır. Şirket finansal tablolarını ve dipnotlardaki tutarları, aksi belirtilmedikçe, TL olarak sunmuştur.

2.1.4 Finansal tablolarda sunulan tutarların yuvarlanma derecesi

Finansal tablolarda ve ilgili dipnotlarda aksi belirtilmedikçe tüm tutarlar TL olarak ve yuvarlanarak gösterilmiştir.

2.1.5 Finansal tabloların düzenlenmesinde kullanılan ölçüm temeli

Finansal tablolar, daha önce bahsedilen enflasyon düzeltmeleri ve gerçeğe uygun değerleri ile gösterilen satılmaya hazır ve alım satım amaçlı finansal varlıklar dışında, tarihsel maliyet esasına göre hazırlanmıştır.

2.1.6 Muhasebe politikaları, muhasebe tahminlerinde değişiklikler ve hatalar

Muhasebe politikalarında yapılan önemli değişiklikler ve tespit edilen önemli muhasebe hataları geriye dönük olarak uygulanır ve önceki dönem finansal tabloları yeniden düzenlenir. Muhasebe tahminlerindeki değişiklikler, yalnızca bir döneme ilişkin ise, değişikliğin yapıldığı cari dönemde, gelecek dönemlere ilişkin ise, hem değişikliğin yapıldığı dönemde hem de gelecek dönemde, ileriye yönelik olarak uygulanır.

2.1.7 Yeni ve Revize Edilmiş Uluslararası Finansal Raporlama Standartları

Şirket, finansal tablolarını 2.1 no'lu dipnotta belirtilen muhasebe politikaları çerçevesinde hazırlamaktadır.

Yeni ve düzeltilmiş standartlar ve yorumlar

31 Aralık 2022 tarihi itibariyle sona eren hesap dönemine ait finansal tabloların hazırlanmasında esas alınan muhasebe politikaları aşağıda özetlenen 1 Ocak 2022 tarihi itibariyle geçerli yeni ve değiştirilmiş TFRS ve TFRS yorumları dışında önceki yılda kullanılanlar ile tutarlı olarak uygulanmıştır. Bu standartların ve yorumların Şirket'in mali durumu ve performansı üzerindeki etkileri ilgili paragraflarda açıklanmıştır.

i) 1 Ocak 2022 tarihinden itibaren geçerli olan yeni standart, değişiklik ve yorumlar

TFRS 3 Değişiklikleri – Kavramsal Çerçeve 'ye Yapılan Atıflara ilişkin değişiklik

KGK, Temmuz 2020'de TFRS İşletme Birleşmeleri standardında değişiklikler yapmıştır. Değişiklik, TFRS 3'ün gerekliliklerini önemli şekilde değiştirmeden, Kavramsal Çerçevenin eski versiyonuna (1989 Çerçeve) yapılan atfı Mart 2018'de yayımlanan güncel versiyona (Kavramsal Çerçeve) yapılan atıfla değiştirmek niyetiyle yapılmıştır. Bununla birlikte, iktisap tarihinde kayda alma kriterlerini karşılamayan koşullu varlıkları tanımlamak için TFRS 3'e yeni bir paragraf eklemiştir. Değişiklik, ileriye yönelik olarak uygulanmaktadır. Söz konusu değişikliğin Şirket'in finansal durumu veya performansı üzerinde önemli bir etkisi olmamıştır.

TMS 16 Değişiklikleri - Kullanım amacına uygun hale getirme

KGK, Temmuz 2020'de, TMS 16 Maddi Duran Varlıklar standardında değişiklikler yapmıştır. Değişiklikle birlikte, şirketlerin bir maddi duran varlığı kullanım amacına uygun hale getirirken, üretilen ürünlerin satışından elde ettikleri gelirlerin, maddi duran varlık kaleminin maliyetinden düşülmesine izin vermemektedir. Şirketler bu tür satış gelirlerini ve ilgili maliyetleri artık kar veya zararda muhasebeleştirecektir. Değişiklikler geriye dönük olarak, yalnızca işletmenin değişikliği ilk uyguladığı hesap dönemi ile karşılaştırmalı sunulan en erken dönemin başlangıcında veya sonrasında kullanıma sunulan maddi duran varlık kalemleri için uygulanabilmektedir. Söz konusu değişikliğin Şirket'in finansal durumu veya performansı üzerinde önemli bir etkisi olmamıştır.

UNICO SİGORTA A.Ş.

1 OCAK - 31 ARALIK 2022 HESAP DÖNEMİNE AİT
FİNANSAL TABLOLARA İLİŞKİN AÇIKLAYICI DİPNOTLAR
(Para birimi aksi belirtilmedikçe Türk Lirası (TL) olarak gösterilmiştir.)

2. Önemli Muhasebe Politikalarının Özeti (Devamı)

2.1.7 Yeni ve Revize Edilmiş Uluslararası Finansal Raporlama Standartları (Devamı)

i) 1 Ocak 2022 tarihinden itibaren geçerli olan yeni standart, değişiklik ve yorumlar

TMS 37 Değişiklikleri - Ekonomik açıdan dezavantajlı sözleşmeler-Sözleşmeyi yerine getirme maliyetleri

KGK, Temmuz 2020'de, TMS 37 Karşılıklar, Koşullu Borçlar ve Koşullu Varlıklar standardında değişiklikler yapmıştır. TMS 37'de yapılan bu değişiklik, bir sözleşmenin ekonomik açıdan "dezavantajlı" mı yoksa "zarar eden" mi olup olmadığının değerlendirilirken dikkate alınacak maliyetlerin belirlenmesi için yapılmıştır ve 'direkt ilgili maliyetlerin' dahil edilmesi yaklaşımının uygulanmasını içermektedir. Değişiklikler, değişikliklerin ilk kez uygulanacağı yıllık raporlama döneminin başında (ilk uygulama tarihi) işletmenin tüm yükümlülüklerini yerine getirmediği sözleşmeler için ileriye yönelik olarak uygulanmaktadır. Söz konusu değişikliğin Şirket'in finansal durumu veya performansı üzerinde önemli bir etkisi olmamıştır.

Yıllık İyileştirmeler - 2018-2020 Dönemi

KGK tarafından, Temmuz 2020'de "TFRS standartlarına ilişkin Yıllık İyileştirmeler / 2018-2020 Dönemi", aşağıda belirtilen değişiklikleri içerek şekilde yayınlanmıştır:

- TFRS 1- Uluslararası Finansal Raporlama Standartlarının İlk Uygulaması – İlk Uygulayan olarak İştirak: Değişiklik, bir bağlı ortaklığın, ana ortaklık tarafından raporlanan tutarları kullanarak birikmiş yabancı para çevrim farklarını ölçmesine izin vermektedir. Değişiklik ayrıca, iştirak veya iş ortaklığına da uygulanır.
- TFRS 9 Finansal Araçlar- Finansal yükümlülüklerin finansal tablo dışı bırakılması için '%10 testinde dikkate alınan ücretler: Değişiklik, bir işletmenin yeni veya değiştirilmiş finansal yükümlülük şartlarının, orijinal finansal yükümlülük şartlarından önemli ölçüde farklı olup olmadığını değerlendirirken dikkate aldığı ücretleri açıklığa kavuşturmaktadır. Bu ücretler, tarafların birbirleri adına ödedikleri ücretler de dahil olmak üzere yalnızca borçlu ile borç veren arasında, ödenen veya alınan ücretleri içerir.
- TMS 41 Tarımsal Faaliyetler – Gerçeğe uygun değerin belirlenmesinde vergilemeler: Yapılan değişiklik ile, TMS 41 paragraf 22'deki, şirketlerin TMS 41 kapsamındaki varlıklarının gerçeğe uygun değerinin belirlenmesinde vergilemeler için yapılan nakit akışlarının dikkate alınmamasına yönelik hükmü kaldırmıştır.

Söz konusu değişikliğin Şirket'in finansal durumu veya performansı üzerinde önemli bir etkisi olmamıştır.

ii) Yayınlanan ama yürürlüğe girmemiş ve erken uygulamaya konulmayan standartlar

Finansal tabloların onaylanma tarihi itibariyle yayımlanmış fakat cari raporlama dönemi için henüz yürürlüğe girmemiş ve Şirket tarafından erken uygulanmaya başlanmamış yeni standartlar, yorumlar ve değişiklikler aşağıdaki gibidir. Şirket aksi belirtilmedikçe yeni standart ve yorumların yürürlüğe girmesinden sonra finansal tablolarını ve dipnotlarını etkileyecek gerekli değişiklikleri yapacaktır.

TFRS 10 ve TMS 28 Değişiklikleri: Yatırımcı İşletmenin İştirak veya İş Ortaklığına Yaptığı Varlık Satışları veya Katkıları

KGK, özkaynak yöntemi ile ilgili devam eden araştırma projesi çıktılarına bağlı olarak değiştirilmek üzere, Aralık 2017'de TFRS 10 ve TMS 28'de yapılan söz konusu değişikliklerin geçerlilik tarihini süresiz olarak ertelemiştir. Ancak, erken uygulamaya halen izin vermektedir.

Şirket söz konusu değişikliklerin etkilerini, bahsi geçen standartlar nihai halini aldıktan sonra değerlendirecektir.

UNICO SİGORTA A.Ş.

1 OCAK - 31 ARALIK 2022 HESAP DÖNEMİNE AİT
FİNANSAL TABLOLARA İLİŞKİN AÇIKLAYICI DİPNOTLAR
(Para birimi aksi belirtilmedikçe Türk Lirası (TL) olarak gösterilmiştir.)

2. Önemli Muhasebe Politikalarının Özeti (Devamı)

2.1.7 Yeni ve Revize Edilmiş Uluslararası Finansal Raporlama Standartları (Devamı)

ii) Yayınlanan ama yürürlüğe girmemiş ve erken uygulamaya konulmayan standartlar (Devamı)

TMS 12, Tek bir işlemden kaynaklanan varlık ve yükümlülüklere ilişkin ertelenmiş vergiye ilişkin değişiklik;

1 Ocak 2023 tarihinde veya bu tarihten sonra başlayan yıllık raporlama dönemlerinde geçerlidir. Bu değişiklikler, şirketler tarafından ilk defa finansal tablolara alındığında vergilendirilebilir ve indirilebilir geçici farkların eşit tutarlarda oluşmasına neden olan işlemler üzerinden ertelenmiş vergi muhasebeleştirmelerini gerektirmektedir.

TFRS 17, 'Sigorta Sözleşmeleri', Aralık 2021'de değiştirildiği şekliyle;

1 Ocak 2023 tarihinde veya bu tarihten sonra başlayan yıllık raporlama dönemlerinde geçerlidir. Bu standart, hali hazırda çok çeşitli uygulamalara izin veren TFRS 4'ün yerine geçmektedir. TFRS 17, sigorta sözleşmeleri ile isteğe bağlı katılım özelliğine sahip yatırım sözleşmeleri düzenleyen tüm işletmelerin muhasebesini temelden değiştirecektir.

TFRS 17 – Yeni Sigorta Sözleşmeleri Standardı

KGK Şubat 2019'da, sigorta sözleşmeleri için muhasebeleştirme ve ölçüm, sunum ve açıklamayı kapsayan kapsamlı yeni bir muhasebe standardı olan TFRS 17'yi yayımlamıştır. TFRS 17 hem sigorta sözleşmelerinden doğan yükümlülüklerin güncel bilanço değerleri ile ölçümünü hem de karın hizmetlerin sağlandığı dönem boyunca muhasebeleştirmesini sağlayan bir model getirmektedir. Gelecekteki nakit akış tahminlerinde ve risk düzeltmesinde meydana gelen bazı değişiklikler de hizmetlerin sağlandığı dönem boyunca muhasebeleştirilmektedir. İşletmeler, iskonto oranlarındaki değişikliklerin etkilerini kar veya zarar ya da diğer kapsamlı gelirde muhasebeleştirmeyi tercih edebilirler. Standart, katılım özelliklerine sahip sigorta sözleşmelerinin ölçüm ve sunumu için özel yönlendirme içermektedir. TFRS 17, 1 Ocak 2023 veya sonrasında başlayan yıllık hesap dönemlerinde yürürlüğe girecek olup bu tarihte veya öncesinde TFRS 9 Finansal Araçlar ve TFRS 15 Müşteri Sözleşmelerinden Hasılatı uygulayan işletmeler için erken uygulamaya izin verilmektedir. KGK tarafından Aralık 2021'de yayımlanan değişikliklere göre, TFRS 17 ilk kez uygulandığında sunulan karşılaştırmalı bilgilerde yer alan finansal varlıklar ile sigorta sözleşmesi yükümlülükleri arasındaki muhtemel muhasebe uyumsuzluklarını gidermek amacıyla işletmeler "sınıflandırmanın örtüştürülmesi"ne yönelik geçiş opsiyonuna sahiptir.

Söz konusu standardın Şirket'in finansal durumu ve performansı üzerindeki etkileri değerlendirilmektedir.

TMS 1 Değişiklikleri- Yükümlülüklerin kısa ve uzun vade olarak sınıflandırılması

Ocak 2021 ve Ocak 2023'de KGK, yükümlülüklerin kısa ve uzun vadeli sınıflandırılmasına yönelik esasları belirlemek üzere TMS 1'de değişiklikler yapmıştır. Ocak 2023'de yapılan değişikliklere göre, işletmenin bir yükümlülüğü ödemeyi erteleme hakkı, raporlama döneminden sonraki bir tarihte kredi sözleşmesi şartlarına uygunluk sağlamasına bağlıysa, raporlama dönemi sonu itibarıyla söz konusu yükümlülüğü erteleme hakkı bulunmaktadır (raporlama dönemi sonunda ilgili şartlara uygunluk sağlamıyor olsa bile). Kredi sözleşmesinden doğan bir yükümlülük uzun vadeli olarak sınıflandırıldığında ve işletmenin ödemeyi erteleme hakkı 12 ay içinde kredi sözleşmesi şartlarına uygunluk sağlamasına bağlı olduğunda, Ocak 2023 değişiklikleri işletmelerin çeşitli açıklamalar yapmasını istemektedir. Bu açıklamalar kredi sözleşme şartları ve ilgili yükümlülükler hakkındaki bilgileri içermelidir. Ayrıca, söz konusu değişiklikler, sözleşme şartlarına uyumun raporlama tarihinde ya da sonraki bir tarihte test edilecek olmasına bakılmaksızın, uzun vadeli sınıflama için ödemeyi erteleme hakkının raporlama dönemi sonu itibarıyla bulunması gerektiğini açıklığa kavuşturmuştur. Değişiklilerde, ödemeyi raporlama döneminden sonraki en az on iki ay sonraya erteleme hakkını işletmenin kullanmama ihtimalinin yükümlülüğün sınıflandırılmasını etkilemeyeceği açıkça ifade edilmiştir.

UNICO SİGORTA A.Ş.

1 OCAK - 31 ARALIK 2022 HESAP DÖNEMİNE AİT
FİNANSAL TABLOLARA İLİŞKİN AÇIKLAYICI DİPNOTLAR
(Para birimi aksi belirtilmedikçe Türk Lirası (TL) olarak gösterilmiştir.)

2. Önemli Muhasebe Politikalarının Özeti (Devamı)

2.1.7 Yeni ve Revize Edilmiş Uluslararası Finansal Raporlama Standartları (Devamı)

ii) Yayınlanan ama yürürlüğe girmemiş ve erken uygulamaya konulmayan standartlar (Devamı)

TMS 1 Değişiklikleri- Yükümlülüklerin kısa ve uzun vade olarak sınıflandırılması (Devamı)

Değişiklikler 1 Ocak 2024 tarihinde ya da bu tarihten sonra başlayan yıllık hesap dönemleri için geçerlidir. Yapılan değişiklikler TMS 8'e göre geriye dönük olarak uygulanır. Erken uygulamaya izin verilmektedir. Ancak değişikliklerden herhangi birini erken uygulayan işletmenin diğer değişikliği de erken uygulaması zorunludur.Söz konusu değişikliğin Şirket'in finansal durumu ve performansı üzerindeki etkileri değerlendirilmektedir.

TMS 8 Değişiklikleri – Muhasebe Tahminlerinin Tanımı

Ağustos 2021'de KGK, TMS 8'de "muhasebe tahminleri" için yeni bir tanım getiren değişiklikler yayınlamıştır. TMS 8 için yayınlanan değişiklikler, 1 Ocak 2023 tarihinde veya bu tarihten sonra başlayan yıllık hesap dönemleri için geçerlidir. Değişiklikler, muhasebe tahminlerindeki değişiklikler ile muhasebe politikalarındaki değişiklikler ve hataların düzeltilmesi arasındaki ayrıma açıklık getirmektedir. Ayrıca, değiştirilen standart, girdideki bir değişikliğin veya bir ölçüm tekniğindeki değişikliğin muhasebe tahmini üzerindeki etkilerinin, önceki dönem hatalarının düzeltilmesinden kaynaklanmıyorsa, muhasebe tahminlerindeki değişiklikler olduğuna açıklık getirmektedir. Muhasebe tahminindeki değişikliğin önceki tanımı, muhasebe tahminlerindeki değişikliklerin yeni bilgilerden veya yeni gelişmelerden kaynaklanabileceğini belirtmekteydi. Bu nedenle, bu tür değişiklikler hataların düzeltilmesi olarak değerlendirilmemektedir. Tanımın bu yönü KGK tarafından korunmuştur. Değişiklikler yürürlük tarihinde veya sonrasında meydana gelen muhasebe tahmini veya muhasebe politikası değişikliklerine uygulayacak olup erken uygulamaya izin verilmektedir. Söz konusu değişikliğin Şirket'in finansal durumu ve performansı üzerindeki etkileri değerlendirilmektedir.

TMS 1 Değişiklikleri – Muhasebe Politikalarının Açıklanması

Ağustos 2021'de KGK, TMS 1 için işletmelerin muhasebe politikası açıklamalarına önemlilik tahminlerini uygulamalarına yardımcı olmak adına rehberlik ve örnekler sağladığı değişiklikleri yayınlamıştır. TMS 1'de yayınlanan değişiklikler 1 Ocak 2023 tarihinde veya bu tarihten sonra başlayan yıllık hesap dönemleri için geçerlidir. TFRS'de "kayda değer" teriminin bir tanımının bulunmaması nedeniyle, KGK, muhasebe politikası bilgilerinin açıklanması bağlamında bu terimi "önemli" terimi ile değiştirmeye karar vermiştir. 'Önemli' TFRS'de tanımlanmış bir terimdir ve KGK'ya göre finansal tablo kullanıcıları tarafından büyük ölçüde anlaşılmaktadır. Muhasebe politikası bilgilerinin önemliliğini değerlendirirken, işletmelerin hem işlemlerin boyutunu, diğer olay veya koşulları hem de bunların niteliğini dikkate alması gerekir. Ayrıca işletmenin muhasebe politikası bilgilerini önemli olarak değerlendirebileceği durumlara örnekler eklenmiştir. Söz konusu değişikliğin Şirket'in finansal durumu ve performansı üzerindeki etkileri değerlendirilmektedir.

TMS 12 Değişiklikleri – Tek bir işlemden kaynaklanan varlık ve yükümlülüklere ilişkin ertelenmiş vergi

Ağustos 2021'de KGK, TMS 12'de ilk muhasebeleştirme istisnasının kapsamını daraltan ve böylece istisnanın eşit vergilendirilebilir ve indirilebilir geçici farklara neden olan işlemlere uygulanmamasını sağlayan değişiklikler yayınlamıştır. TMS 12'ye yapılan değişiklikler 1 Ocak 2023'te veya bu tarihten sonra başlayan yıllık hesap dönemleri için geçerlidir. Değişiklikler, bir yükümlülüğe ilişkin yapılan ödemelerin vergisel açıdan indirilebilir olduğu durumlarda, bu tür indirimlerin, finansal tablolarda muhasebeleştirilen yükümlülüğe (ve faiz giderine) ya da ilgili varlık bileşenine (ve faiz giderine) vergi amacıyla ilişkilendirilebilir olup olmadığının (geçerli vergi kanunu dikkate alındığında) bir muhakeme meselesi olduğuna açıklık getirmektedir. Bu muhakeme, varlık ve yükümlülüğün ilk defa finansal tablolara alınmasında herhangi bir geçici farkın olup olmadığının belirlenmesinde önemlidir. Değişiklikler karşılaştırmalı olarak sunulan en erken dönemin başlangıcında ya da sonrasında gerçekleşen işlemlere uygulanır.

UNICO SİGORTA A.Ş.

1 OCAK - 31 ARALIK 2022 HESAP DÖNEMİNE AİT
FİNANSAL TABLOLARA İLİŞKİN AÇIKLAYICI DİPNOTLAR
(Para birimi aksi belirtilmedikçe Türk Lirası (TL) olarak gösterilmiştir.)

2. Önemli Muhasebe Politikalarının Özeti (Devamı)

2.1.7 Yeni ve Revize Edilmiş Uluslararası Finansal Raporlama Standartları (Devamı)

ii) Yayınlanan ama yürürlüğe girmemiş ve erken uygulamaya konulmayan standartlar (Devamı)

TMS 12 Değişiklikleri – Tek bir işlemden kaynaklanan varlık ve yükümlülüklere ilişkin ertelenmiş vergi (Devamı)

Ayrıca, karşılaştırmalı olarak sunulan en erken dönemin başlangıcında, kiralamalar ile hizmetten çekme, restorasyon ve benzeri yükümlülüklerle ilgili tüm indirilebilir ve vergilendirilebilir geçici farklar için ertelenmiş vergi varlığı (yeterli düzeyde vergiye tabi gelir olması koşuluyla) ve ertelenmiş vergi yükümlülüğü muhasebeleştirilir. Söz konusu değişikliğin Şirket'in finansal durumu ve performansı üzerindeki etkileri değerlendirilmektedir.

TFRS 16 Değişiklikleri – Satış ve geri kiralama işlemlerinde kira yükümlülükleri

Ocak 2023'te KGK TFRS 16'ya yönelik değişiklikler yayımlamıştır. Söz konusu değişiklikler, elde kalan kullanım hakkıyla ilgili herhangi bir kazanç ya da zarar muhasebeleştirilmemesini sağlayacak şekilde, satıcı-kiracı tarafından satış ve geri kiralama işleminden doğan kira yükümlülüklerinin ölçümünde uygulanacak hükümleri belirlemektedir. Bu kapsamda, satıcı-kiracı satış ve geri kiralama işleminin fiilen başladığı tarihten sonra "Kira yükümlülüğünün sonraki ölçümü" başlığı altındaki TFRS 16 hükümlerini uygularken, elde kalan kalan kullanım hakkıyla ilgili herhangi bir kazanç ya da zarar muhasebeleştirmeyecek şekilde "kira ödemeleri"ni ya da "revize edilmiş kira ödemeleri"ni belirleyecektir. Değişiklikler, geri kiralamadan ortaya çıkan kira yükümlülüklerinin ölçümüne yönelik spesifik bir hüküm içermemektedir. Söz konusu kira yükümlülüğünün ilk ölçümü, TFRS 16'da yer alan kira ödemeleri tanımına dahil edilenlerden farklı ödemelerin kira ödemesi olarak belirlenmesine neden olabilecektir. Satıcı-kiracının TMS 8'e göre güvenilir ve ihtiyaca uygun bilgi sağlayacak muhasebe politikası geliştirmesi ve uygulaması gerekecektir. Değişiklikler 1 Ocak 2024 tarihinde ya da bu tarihten sonra başlayan yıllık hesap dönemleri için geçerlidir. Erken uygulamaya izin verilmektedir. Satıcı-kiracı değişiklikleri TFRS 16'nın ilk uygulama tarihinden sonra girdiği satış ve geri kiralama işlemlerine TMS 8'e göre geriye dönük uygular.

Genel anlamda, Şirket finansal tablolar üzerinde önemli bir etki beklememektedir.

2.2 Konsolidasyon

Şirket'in 31 Aralık 2022 tarihi itibarıyla "TFRS 10-Konsolide Finansal Tablolar" kapsamında konsolide etmesi gereken bağlı veya ortak yönetime tabi ortaklığı bulunmamaktadır (31 Aralık 2021: Bulunmamaktadır).

2.3 Bölüm Raporlaması

Şirket 1 Ocak - 31 Aralık 2022 ve 2021 hesap dönemlerinde sadece Türkiye'de ve sadece hayat dışı sigortacılık faaliyetlerini sürdürmektedir. Şirket, halka açık olmadığından TFRS 8 - "Faaliyet Bölümleri" standardı kapsamında bölüm raporlaması yapmamaktadır.

2.4 Yabancı Para Çevrimi

Şirket'in fonksiyonel para birimi Türk Lirası'dır. Şirket'in finansal tablolarının hazırlanması sırasında, yabancı para cinsinden gerçekleşen işlemler, işlem tarihindeki kurlar esas alınmak suretiyle kaydedilmektedir. Bilançoda yer alan dövize endeksli ve döviz parasal varlıklar ve yükümlülükler bilanço tarihinde geçerli olan kurlar kullanılarak Türk Lirası'na çevrilmektedir.

Gerçeğe uygun değeri ile izlenmekte olan parasal olmayan kalemlerden yabancı para cinsinden kaydedilmiş olanlar, gerçeğe uygun değerin belirlendiği tarihteki kurlar esas alınmak suretiyle TL'ye çevrilmektedir. Tarihi maliyet cinsinden ölçülen yabancı para birimindeki parasal olmayan kalemler yeniden çevrilmeye tabi tutulmazlar.

Parasal varlıklardan satılmaya hazır olarak sınıflandırılmış yabancı para cinsinden finansal varlıkların iskonto edilmiş değerleri üzerinde oluşan kur farkları gelir tablosuna, bu varlıkların makul değerindeki diğer tüm değişiklikler ve bunlar üzerinde oluşan kur farkları özsermaye içerisinde ilgili hesaplara yansıtılır.

Parasal olmayan finansal varlık ve yükümlülüklerden kaynaklanan kur çevrim farkları ise makul değer değişikliğinin bir parçası olarak kabul edilir ve söz konusu farklar diğer makul değer değişikliklerinin takip edildiği hesaplara yansıtılır.

UNICO SİGORTA A.Ş.

1 OCAK - 31 ARALIK 2022 HESAP DÖNEMİNE AİT
FİNANSAL TABLOLARA İLİŞKİN AÇIKLAYICI DİPNOTLAR
(Para birimi aksi belirtilmedikçe Türk Lirası (TL) olarak gösterilmiştir.)

2. Önemli Muhasebe Politikalarının Özeti (Devamı)

2.5 Maddi Duran Varlıklar

Arsa ve binalar dışındaki maddi duran varlıklar, maliyetlerden birikmiş amortisman düşülerek finansal tablolara yansıtılmıştır. Arsa ve binalar mesleki yeterliliğe sahip bağımsız değerleme eksperleri tarafından yapılan değerlemelerde belirtilen makul değerleri üzerinden finansal tablolara yansıtılmıştır. Yeniden değerleme tarihindeki birikmiş amortisman varlığın brüt defter değeri ile netleştirilmiş ve net tutar, yeniden değerleme sonrasındaki değere getirilmiştir.

Arsa ve binaların taşınan değerlerinde yeniden değerleme sonucu meydana gelen artışlar, vergi etkileri netleştirilmiş olarak, bilançoda özsermaye altında yer alan "Diğer Sermaye Yedekleri" hesabına kaydedilmektedir. Aynı varlığın bir önceki dönemdeki artışlarına karşılık gelen azalışlar fondan düşülmekteyken; diğer tüm azalışlar ise gelir tablosuna yansıtılır. Her hesap döneminde, yeniden değerlenmiş tutar üzerinden hesaplanan amortisman ile (gelir tablosuna yansıtılan amortisman) varlığın yeniden değerleme öncesi maliyeti üzerinden ayrılan amortisman arasındaki fark "Diğer Sermaye Yedekleri" hesabına kaydedilmektedir.

Amortisman, maddi duran varlıkların maliyetleri veya yeniden değerlenmiş tutarları üzerinden maddi varlıkların faydalı ömürleri esas alınarak doğrusal amortisman yöntemi kullanılarak ayrılmaktadır. Maddi duran varlıkların faydalı ömürleri esas alınarak tahmin edilen amortisman dönemleri, aşağıda belirtilmiştir:

Demirbaş ve tesisatlar	4-15 yıl
Motorlu taşıtlar	5 yıl
Diğer maddi varlıklar (Özel maliyet bedelleri dahil)	4-5 yıl
Kullanım hakkı varlıkları	1-5 yıl

Finansal kiralama ile alınan varlıklar, beklenen faydalı ömrü ile söz konusu kiralama süresinden kısa olanı ile sahip olunan maddi duran varlıklarla aynı şekilde amortismana tabi tutulur.

Arsa ve binalar haricindeki maddi duran varlıklarda değer düşüklüğü olduğuna işaret eden koşulların mevcut olması halinde, olası bir değer düşüklüğünün tespiti amacıyla inceleme yapılır ve bu inceleme sonunda maddi varlığın kayıtlı değeri, geri kazanılabilir değerinden fazla ise, karşılık ayrılmak suretiyle kayıtlı değeri geri kazanılabilir değerine indirilir. Maddi duran varlıkların elden çıkartılması dolayısıyla oluşan kar ve zararlar diğer gelir ve giderleri hesaplarına dahil edilirler. Yeniden değerlenmiş maddi duran varlığın elden çıkarılmasında, elden çıkarılan maddi duran varlıkla ilgili "Diğer Sermaye Yedekleri" hesabındaki tutar geçmiş yıllar karları hesabına aktarılır (6 no'lu dipnot).

2.6 Yatırım Amaçlı Gayrimenkuller

Şirket'in faaliyetlerinde kullanılmak veya idari maksatlarla veya işlerin normal seyri esnasında satılmak yerine, kira elde etmek veya değer kazanımı amacıyla veya her ikisi için tutulan binalar yatırım amaçlı gayrimenkuller olarak sınıflandırılmıştır. Yatırım amaçlı gayrimenkuller, makul değer metodu ile, bağımsız eksperlerin belirlediği makul değerlerinden finansal tablolara yansıtılmıştır. Yatırım amaçlı gayrimenkullerdeki makul değer değişiklikleri, gelir tablosunda yatırım gelirleri altında muhasebeleştirilmektedir.

2.7 Maddi Olmayan Duran Varlıklar

Maddi olmayan duran varlıklar iktisap edilmiş bilgi sistemleri, imtiyaz haklarını, bilgisayar yazılımlarını, şerefiyeyi ve işletme birleşmesinden doğan maddi olmayan duran varlıkları içermektedir. Maddi olmayan duran varlıklar, elde etme maliyeti üzerinden kaydedilir ve elde edildikleri tarihten sonra tahmini faydalı ömürleri üzerinden doğrusal amortisman yöntemi ile amortismana tabi tutulur. Değer düşüklüğünün olması durumunda maddi olmayan duran varlıkların kayıtlı değeri, geri kazanılabilir değerine getirilir (8 no'lu dipnot).

Maddi olmayan duran varlıkların itfa süreleri aşağıdaki gibidir:

Haklar	2-15 yıl

UNICO SİGORTA A.Ş.

1 OCAK - 31 ARALIK 2022 HESAP DÖNEMİNE AİT
FİNANSAL TABLOLARA İLİŞKİN AÇIKLAYICI DİPNOTLAR
(Para birimi aksi belirtilmedikçe Türk Lirası (TL) olarak gösterilmiştir.)

2. Önemli Muhasebe Politikalarının Özeti (Devamı)

2.8 Finansal Varlıklar

Şirket, finansal varlıklarını "Satılmaya hazır finansal varlıklar","Vadeye kadar elde tutulacak finansal varlıklar" "Krediler ve alacaklar (Esas faaliyetlerden alacaklar)" ve "Bağlı Menkul Kıymetler" olarak sınıflandırmakta ve muhasebeleştirmektedir. Esas faaliyetlerden alacaklar, sigorta sözleşmelerinden kaynaklanan alacaklar olup finansal tablolarda finansal varlık olarak sınıflandırılmaktadır.

Krediler ve alacaklar (Esas faaliyetlerden alacaklar):

Krediler ve alacaklar, borçluya para veya hizmet sağlama yoluyla yaratılan finansal varlıklardır. Söz konusu alacaklar ilk olarak elde etme maliyeti üzerinden kayda alınmakta ve kayda alınmayı müteakiben etkin faiz oranı yöntemi kullanılarak iskonto edilmiş bedelleri ile değerlenmektedir. İlgili alacakların teminatı olarak alınan varlıklara ilişkin ödenen harçlar ve benzeri diğer masraflar işlem maliyeti olarak kabul edilmemekte ve gider hesaplarına yansıtılmaktadır.

Şirket, yönetimin değerlendirmeleri ve tahminleri doğrultusunda alacakları için karşılık ayırmaktadır. Söz konusu karşılık, bilançoda "Sigortacılık faaliyetlerinden alacaklar karşılığı" altında sınıflandırılmıştır. Şirket tahminlerini belirlerken risk politikaları ve ihtiyatlılık prensibi doğrultusunda, mevcut alacak portföyünün genel yapısı, sigortalı ve aracıların mali bünyeleri, mali olmayan verileri ve ekonomik konjonktürü dikkate almaktadır.

Sigortacılık faaliyetlerinden alacaklar karşılığına ilaveten, Vergi Usul Kanunu'nun 323'üncü maddesine uygun olarak Şirket, yukarıda belirtilen "Sigortacılık faaliyetlerinden alacaklar" karşılığının içinde bulunmayan şüpheli alacaklar için alacağın değerini ve niteliğini göz önünde bulundurarak idari ve kanuni takipteki alacaklar karşılığı ayırmaktadır. Söz konusu karşılık bilançoda "Esas faaliyetlerden kaynaklanan şüpheli alacaklar" altında sınıflandırılmıştır.

Ayrılan şüpheli alacak karşılıkları o yılın gelirinden düşülmektedir. Daha önce karşılık ayrılan şüpheli alacaklar tahsil edildiğinde ilgili karşılık hesabından düşülerek "Karşılıklar hesabına" yansıtılmaktadır. Tahsili mümkün olmayan alacaklar bütün yasal işlemler tamamlandıktan sonra kayıtlardan silinmektedir (12 no'lu dipnot).

Satılmaya hazır finansal varlıklar "Krediler ve alacaklar" dışında kalan finansal varlıklardan oluşmaktadır.

Söz konusu varlıklar, kayda alınmalarını izleyen dönemlerde makul değerleri ile değerlenmektedir. Makul değere esas teşkil eden fiyat oluşumlarının aktif piyasa koşulları içerisinde gerçekleşmemesi durumunda makul değerin güvenilir bir şekilde belirlenmediği kabul edilmekte ve etkin faiz yöntemine göre hesaplanan iskonto edilmiş değer, makul değer olarak dikkate alınmaktadır. Satılmaya hazır finansal varlıklar olarak sınıflanan sermayede payı temsil eden menkul değerler teşkilatlanmış piyasalarda işlem görmesi ve/veya makul değeri güvenilir bir şekilde belirlenebilmesi durumunda makul değerleri ile kayıtlara yansıtılır. Söz konusu varlıklar teşkilatlanmış piyasalarda işlem görmedikleri ve makul değerleri güvenilir bir şekilde belirlenemediği durumda, değer kaybı ile ilgili karşılık düşüldükten sonra maliyet bedelleri ile finansal tablolara yansıtılır.

Satılmaya hazır finansal varlıklar:

Satılmaya hazır menkul değerlerin makul değerlerindeki değişikliklerden kaynaklanan "Gerçekleşmemiş kâr ve zararlar" ilgili finansal varlığa karşılık gelen değerin tahsili, varlığın satılması, elden çıkarılması veya zafiyete uğraması durumlarından birinin gerçekleşmesine kadar dönemin gelir tablosuna yansıtılmamakta ve özkaynaklar içindeki "Finansal varlıkların değerlemesi" hesabında izlenmektedir. Söz konusu finansal varlıklar vade geliminde veya elden çıkarıldığında özsermaye içinde muhasebeleştirilen birikmiş makul değer farkları gelir tablosuna yansıtılmaktadır.

UNICO SİGORTA A.Ş.

1 OCAK - 31 ARALIK 2022 HESAP DÖNEMİNE AİT
FİNANSAL TABLOLARA İLİŞKİN AÇIKLAYICI DİPNOTLAR
(Para birimi aksi belirtilmedikçe Türk Lirası (TL) olarak gösterilmiştir.)

2. Önemli Muhasebe Politikalarının Özeti (Devamı)

2.8 Finansal Varlıklar

Satılmaya hazır finansal varlıklar: (Devamı)

Şirket her bilanço tarihinde, finansal varlıklarının değer düşüklüğü ile ilgili nesnel kanıt olup olmadığını değerlendirir. Satılmaya hazır olarak sınıflandırılan hisse senetlerinin makul değerinin, maliyetinin altına önemli ölçüde ve uzun süreli olarak düşmesi değer düşüklüğü göstergesi olarak değerlendirilir. Satılmaya hazır finansal varlıkların değer düşüklüğü ile ilgili nesnel kanıtların varlığı durumunda ilgili finansal varlığın elde etme maliyeti ile makul değeri arasındaki farklar özsermayeden çıkarılıp gelir tablosunda muhasebeleştirilir. Sermaye araçları ile ilgili gelir tablosuna kaydedilen değer düşüklüğü giderleri, daha sonraki dönemlerde gelir tablosundan ters çevrilmez.

Şirket satılmaya hazır finansal varlıklar altında sınıflandırdığı ve borçlanmayı temsil eden menkul kıymetlerde tahsilat riski doğmamış olması koşuluyla, kısa vadeli piyasa dalgalanmalarına istinaden değer düşüklüğü ayırmaz (11 no'lu dipnot).

Vadeye kadar elde tutulacak finansal varlıklar:

Vadeye kadar elde tutulacak finansal varlıklar olarak sınıflandırılan varlıklar, iç verim oranı ile hesaplanan değer artışları gelir tablosunda yansıtılan finansal varlıklardan oluşmaktadır. Şirket Yönetimi bu varlıkları vadesinde nakite dönüştürme amacı ile edindiğini değerlendirmektedir (11 no'lu dipnot).

Alım satım amaçlı finansal varlıklar

Alım-satım amaçlı finansal varlıklar, gerçeğe uygun değerleri üzerinden ölçülmekte ve ölçüm sonucu oluşan kazanç ya da kayıplar kar veya zarara yansıtılmaktadır. Alım-satım amaçlı menkul değerlerin elde tutulması süresince kazanılan faiz gelirleri ile elde etme maliyeti ile ilgili menkul değerlerin gerçeğe uygun değerleri arasındaki fark, gelir tablosunda faiz gelirleri içinde gösterilmekte olup söz konusu finansal varlıkların vadesinden önce elden çıkarılması sonucunda oluşan kazanç veya kayıplar ticari gelir/gider olarak muhasebeleştirilmektedir.

2.9 Varlıklarda Değer Düşüklüğü

Varlıklarda değer düşüklüğü ile ilgili hususlar, ilgili varlıklara ilişkin muhasebe politikalarının açıklandığı dipnotlarda yer almaktadır.

Aktif değerler üzerinde mevcut bulunan toplam ipotek veya teminat tutarları 43 no'lu dipnotta, vadesi gelmiş bulunan ve henüz vadesi gelmeyen alacaklar için ayrılan şüpheli alacak karşılığı tutarları 12.1 no'lu dipnotta, dönemin reeskont ve karşılık giderleri ise 47.5 no'lu dipnotta açıklanmıştır.

2.10 Türev Finansal Araçlar

Yoktur (31 Aralık 2021: Yoktur).

2.11 Finansal Varlıkların Netleştirilmesi (Mahsup Edilmesi)

Finansal varlık ve yükümlülükler, gerekli kanuni hakkın bulunması, söz konusu varlık ve yükümlülükleri net olarak değerlendirmeye niyet olması veya varlıkların elde edilmesi ile yükümlülüklerin yerine getirilmesinin birbirini takip ettiği durumlarda net olarak gösterilirler.

UNICO SİGORTA A.Ş.

1 OCAK - 31 ARALIK 2022 HESAP DÖNEMİNE AİT
FİNANSAL TABLOLARA İLİŞKİN AÇIKLAYICI DİPNOTLAR
(Para birimi aksi belirtilmedikçe Türk Lirası (TL) olarak gösterilmiştir.)

2. Önemli Muhasebe Politikalarının Özeti (Devamı)

2.12 Nakit ve Nakit Benzerleri

Nakit akış tablosuna esas teşkil eden nakit ve nakit benzerleri aşağıda gösterilmiştir:

	31 Aralık 2022	31 Aralık 2021
Kasa (14 no'lu dipnot)	-	142
Bankalar (14 no'lu dipnot)	1.369.250.604	477.504.561
Banka garantili ve üç aydan kısa vadeli kredi kartı alacakları (14 no'lu dipnot)	31.129.432	49.911.250
Eksi - Bloke vadeli mevduatlar (*)	(215.360.000)	(191.360.000)
Eksi - Faiz tahakkukları	(11.937.393)	(3.381.591)
Nakit ve nakit benzerleri toplamı	**1.173.082.643**	**332.674.362**

(*) Şirket'in, 31 Aralık 2022 tarihi itibarıyla SEDDK lehine 215.000.000 TL ve TARSİM lehine 360.000 TL olmak üzere toplamda 215.360.000 TL vadeli mevduat blokesi bulunmaktadır. (31 Aralık 2021: SEDDK lehine 191.000.000 TL ve TARSİM lehine 360.000 TL) (14 ve 43 no'lu dipnotlar).

2.13 Sermaye

31 Aralık 2022 ve 31 Aralık 2021 tarihleri itibarıyla Şirket sermayesinin dağılımı aşağıdaki gibidir:

	31 Aralık 2022		31 Aralık 2021	
	Pay Oranı	**Tutar**	**Pay Oranı**	**Tutar**
Heksagon Mühendislik ve Tasarım A.Ş	80,00%	216.399.999	79,74%	98.340.471
Kibele BV	20,00%	54.100.001	20,00%	24.665.643
Diğer	-	-	0,26%	322.098
Toplam	**100,00%**	**270.500.000**	**100,00%**	**123.328.212**
Tescili beklenen sermaye (*)		-		59.036.428
Toplam		**270.500.000**		**182.364.640**

(*) 7 Kasım 2022 tarihli 2021 yılına ait Olağan Genel Kurul toplantısında alınan sermaye artırım kararı ile, Şirket'in sermayesi 147.171.788 TL arttırılarak 270.500.000 TL olarak 11 Kasım 2022 tarihinde tescil edilmiştir. Şirket sermayesinin, T.C. Hazine ve Maliye Bakanlığı düzenlemeleri ile Türk Ticaret Kanunu çerçevesinde zorunlu kılınan seviyelerde tesis edilebilmesi amacıyla, Heksagon Mühendislik ve Tasarım A.Ş. tarafından Şirket'in sermayesine ilave yapılmıştır. Söz konusu tutar 31 Aralık 2021 tarihi itibarıyla tescil edilmemiş olduğundan finansal tablolarda tescili beklenen sermaye olarak gösterilmiştir.

31 Aralık 2022 ve 31 Aralık 2021 tarihleri itibarıyla Şirket'in nominal sermayesinin hisse dağılımı aşağıdaki gibidir:

31 Aralık 2022		31 Aralık 2021	
Hisse Türü (nama/hamiline)	**Hisse Adedi**	**Hisse Türü (nama/hamiline)**	**Hisse Adedi**
Nama	270.500.000	Nama	123.328.212

31 Aralık 2022 tarihi itibarıyla sermayeyi temsil eden hisse senetlerine tanınan imtiyazlar bulunmamaktadır (31 Aralık 2021 bulunmamaktadır). Şirket kayıtlı sermaye sistemine tabi değildir.

2.14 Sigorta ve Yatırım Sözleşmeleri – Sınıflandırma

Sigorta sözleşmeleri sigorta riskini transfer eden sözleşmelerdir. Sigorta sözleşmeleri sigortalıyı hasar olayının olumsuz ekonomik sonuçlarına karşı sigorta poliçesinde taahhüt edilen şart ve koşullar altında korur.

Şirket tarafından üretilen ana sözleşmeler aşağıda da anlatıldığı gibi yangın, nakliyat, oto ve ferdi kaza, muhtelif kaza, mühendislik ve sağlık başta olmak üzere hayat dışı branşlardaki sigorta sözleşmeleridir.

UNICO SİGORTA A.Ş.

1 OCAK - 31 ARALIK 2022 HESAP DÖNEMİNE AİT
FİNANSAL TABLOLARA İLİŞKİN AÇIKLAYICI DİPNOTLAR
(Para birimi aksi belirtilmedikçe Türk Lirası (TL) olarak gösterilmiştir.)

2. Önemli Muhasebe Politikalarının Özeti (Devamı)

2.14 Sigorta ve Yatırım Sözleşmeleri - Sınıflandırma (Devamı)

Yangın sigorta sözleşmeleri, ev ve iş yerleri için yangın ile hırsızlık teminatı başta olmak üzere deprem, mali mesuliyet, kira kaybı, cam kırılması ve kar kaybı gibi farklı ek teminatları da kapsamaktadır. Nakliyat branşı içerisinde kabul edilen rizikolar olarak emtea, tekne, inşaat ve marina sorumlulukları sıralanabilir. İnşaat, montaj, makine kırılması elektronik cihaz, kar kaybı gibi teminatların verildiği mühendislik sigorta sözleşmeleri arasında yer alırken, kasko, trafik, ferdi kaza, oto ve ferdi kaza, muhtelif sorumluluk, emniyeti suistimal, cam kırılması, hırsızlık ve kredi sigortaları muhtelif kaza branşı sigorta sözleşmeleri içerisinde bulunmaktadır. Muhtelif kaza branşına bağlı olarak havacılık riskleri için de teminat verilmektedir.

Sağlık branşında grup ve ferdi poliçeler üretilmektedir. Yurt içi ve yurt dışı ayrımlarının da olduğu sigorta sözleşmelerinde sigortalının teşhis, tanı ve tedavi masrafları sözleşme teminatlarını oluşturmaktadır. Ayrıca Tarım Sigortaları Havuz İşletmesi A.Ş. (“TARSİM”) tarafından üretilen tarım sigortaları ile Doğal Afet Sigortaları Kurumu (“DASK”) tarafından üretilen zorunlu deprem sigortası sözleşmeleri de bulunmaktadır. Sigorta sözleşmelerinden oluşan gelir ve yükümlülüklerin hesaplama esasları 2.21 ve 2.24 no’lu dipnotlarda açıklanmıştır

Reasürans Sözleşmeleri

Reasürans sözleşmeleri, Şirket tarafından imzalanan bir veya daha fazla sigorta sözleşmesiyle ilgili oluşabilecek kayıplar için Şirket ve reasürans şirketi tarafından yürürlüğe konulan, bedeli ödenen ve sigorta sözleşmeleri olarak sınıflandırabilmesi için gerekli şartları karşılayan sözleşmelerdir.

Şirket’in 2022 ve 2021 yıllarında geçerli olan reasürans politikası çerçevesinde, mühendislik, yangın, nakliyat, sorumluluk ve kaza branşlarında bölüşmesiz reasürans anlaşmaları mevcuttur. Bu bölüşmesiz reasürans anlaşmaları aşkın hasar anlaşmalarından oluşmaktadır.

Ayrıca Şirket’in, 2022 ve 2021 yılları itibarıyla, belirli riskler için sigorta sözleşmesi bazında ihtiyari reasürans anlaşmaları da bulunmaktadır.

Aşkın hasar reasürans anlaşmaları çerçevesinde ödenen primler ilgili dönem boyunca tahakkuk esasına uygun olarak muhasebeleştirilir. Diğer sözleşmeler çerçevesinde devredilen prim ve hasarlar ilgili oldukları sigorta sözleşmelerinden kaynaklanan gelir ve yükümlülükler ile aynı bazda kayıtlara yansıtılır.

11 Temmuz 2017 tarih ve 30121 sayılı Resmi Gazete’de yayımlananan Karayolları Motorlu Araçlar Zorunlu Mali Sorumluluk Sigortasında Tarife Uygulama Esasları Hakkında Yönetmelikte Değişiklik Yapılmasına Dair Yönetmelik ile, 12 Nisan 2017 tarihinden itibaren geçerli olmak üzere “Riskli Sigortalılar Havuzu” kurulmuştur. Söz konusu havuz kapsamındaki trafik sigortası poliçelerine ilişkin prim ve hasar paylaşımı iki aşamalı olarak hesaplanmaktadır. Yazılan primler ve ödenen hasarların %50’si trafik sigortası branşından ruhsat sahibi sigorta şirketleri arasında eşit olarak paylaştırılmakta olup kalan %50’si ise söz konusu sigorta şirketlerinin trafik sigortası primlerinden son 3 yıllık dönemde sahip oldukları pazar payına göre hesaplanmaktadır.

Sosyal Güvenlik Kurumu’na Devredilen Primler

25 Şubat 2011 tarihinde Resmi Gazete’de yayımlanan 6111 sayılı “Bazı Alacakların Yeniden Yapılandırılması ile Sosyal Sigortalar ve Genel Sağlık Sigortası Kanun ve Diğer Bazı Kanun ve Kanun Hükmünde Kararnamelerde Değişiklik Yapılması Hakkında Kanun”un (“Kanun”) 59. maddesiyle değişik 2918 sayılı Karayolları Trafik Kanunu’nun 98. maddesi ile trafik kazaları nedeniyle ilgililere yapılan sağlık hizmet bedellerinin tahsil ve tasfiyesi yeni usul ve esaslara bağlanmıştır.

Bu çerçevede trafik kazaları sebebiyle bütün resmi ve özel sağlık kurum ve kuruluşlarının sundukları sağlık hizmet bedelleri kazazedenin sosyal güvencesi olup olmadığına bakılmaksızın Sosyal Güvenlik Kurumu (“SGK”) tarafından karşılanacaktır. Yine Kanun’un Geçici 1. maddesine göre Kanun’un yayımlandığı tarihten önce meydana gelen trafik kazaları nedeniyle sunulan sağlık hizmetleri bedellerinin SGK tarafından karşılanması hükme bağlanmıştır.

UNICO SİGORTA A.Ş.

1 OCAK - 31 ARALIK 2022 HESAP DÖNEMİNE AİT
FİNANSAL TABLOLARA İLİŞKİN AÇIKLAYICI DİPNOTLAR
(Para birimi aksi belirtilmedikçe Türk Lirası (TL) olarak gösterilmiştir.)

2. Önemli Muhasebe Politikalarının Özeti (Devamı)

2.14 Sigorta ve Yatırım Sözleşmeleri - Sınıflandırma (Devamı)

Sosyal Güvenlik Kurumu’na Devredilen Primler (Devamı)

Kanun’un söz konusu maddeleri çerçevesinde oluşacak hizmet bedelleri ile ilgili olarak sigorta şirketlerinin yükümlülüğü, T.C. Hazine ve Maliye Bakanlığı tarafından yayımlanan 27 Ağustos 2011 tarihli “Trafik Kazaları Nedeniyle İlgililere Sunulan Sağlık Hizmet Bedellerinin Tahsiline İlişkin Usul ve Esaslar Hakkında Yönetmelik” (“Yönetmelik”), 15 Eylül 2011 tarih ve 2011/17 sayılı “Trafik Kazaları Nedeniyle İlgililere Sunulan Sağlık Hizmet Bedellerinin Tahsiline İlişkin Usul ve Esaslar Hakkında Yönetmelik Uygulamasına İlişkin Usul ve Esaslar Hakkında Genelge” (“2011/17 sayılı Genelge”), 17 Ekim 2011 tarih ve 2011/18 sayılı “Sosyal Güvenlik Kurumu’na (SGK) Tedavi Masraflarına İlişkin Yapılan Ödemelerin Muhasebeleştirilmesine ve Sigortacılık Hesap Planında Yeni Hesap Kodu Açılmasına Dair Genelge (“2011/18 sayılı Genelge”), 16 Mart 2012 tarih ve 2012/3 sayılı “Trafik Kazaları Nedeniyle İlgililere Sunulan Sağlık Hizmet Bedellerinin Tahsiline İlişkin Usul ve Esaslar Hakkında Yönetmelik Uygulamasına İlişkin Usul ve Esaslar Hakkında Genelge’de Değişiklik Yapılmasına İlişkin Genelge” (“2012/3 sayılı Genelge) ve 30 Nisan 2012 tarih ve 2012/6 sayılı “Trafik Kazaları Nedeniyle İlgililere Sunulan Sağlık Hizmet Bedellerinin Tahsiline İlişkin Usul ve Esaslar Hakkında Yönetmelikte Yapılan Değişikliğe İlişkin Sektör Duyurusu”nda (“2012/6 no’lu Sektör Duyurusu”) açıklanan esaslara göre belirlenmiştir (2.24 no’lu dipnot). Bu çerçevede, Kanun’un yayımlandığı tarihten sonra meydana gelen trafik kazalarından kaynaklanan tedavi masraflarıyla ilgili olmak üzere, Şirket’in “Zorunlu Taşımacılık Sigortası”, “Zorunlu Trafik Sigortası” ve “Zorunlu Koltuk Ferdi Kaza Sigortası” branşlarında 25 Şubat 2011 tarihi sonrası yapılan poliçelere ilişkin olarak Yönetmelik, 2011/17 sayılı Genelge, 2012/3 sayılı Genelge ve 2012/6 no’lu Sektör Duyurusu kapsamında belirlenen primleri SGK’ya aktarması gerekmektedir. Şirket yukarıda anlatılan esaslar çerçevesinde 1 Ocak - 31 Aralık 2022 hesap döneminde 97.665.052 TL (1 Ocak - 31 Aralık 2021: 25.297.543 TL) tutarında devredilecek prim hesaplamış ve gelir tablosunda “SGK’ya Aktarılan Primler” hesabı altında muhasebeleştirmiştir (24 no’lu dipnot).

2.15 Sigorta ve Yatırım Sözleşmelerinde İsteğe Bağlı Katılım Özellikleri

Yoktur (31 Aralık 2021: Yoktur).

2.16 İsteğe Bağlı Katılım Özelliği Olmayan Yatırım Sözleşmeleri

Yoktur (31 Aralık 2021: Yoktur).

2.17 Krediler

Yoktur (31 Aralık 2021: Yoktur).

2.18 Vergiler

Kurumlar Vergisi

Türkiye’de, kurumlar vergisi oranı 2022 yılı için %25’dir (2021: %25). Kurumlar vergisi oranı kurumların ticari kazancına vergi yasaları gereğince indirim kabul edilmeyen giderlerin ilave edilmesi, vergi yasalarında yer alan istisna (iştirak kazançları istisnası gibi) ve indirimlerin indirilmesi sonucu bulunacak vergi matrahına uygulanır. Kâr dağıtılmadığı takdirde başka bir vergi ödenmemektedir.

UNICO SİGORTA A.Ş.

**1 OCAK - 31 ARALIK 2022 HESAP DÖNEMİNE AİT
FİNANSAL TABLOLARA İLİŞKİN AÇIKLAYICI DİPNOTLAR**
(Para birimi aksi belirtilmedikçe Türk Lirası (TL) olarak gösterilmiştir.)

2. Önemli Muhasebe Politikalarının Özeti (Devamı)

2.18 Vergiler (Devamı)

Kurumlar Vergisi (Devamı)

Türkiye'deki bir iş yeri ya da daimi temsilcisi aracılığı ile gelir elde eden dar mükellef kurumlar ile Türkiye'de yerleşik kurumlara ödenen kâr paylarından (temettüler) stopaj yapılmaz. Bunların dışında kalan kişi ve kurumlara yapılan temettü ödemeleri %15 oranında stopaja tabidir. Kârın sermayeye ilavesi, kâr dağıtımı sayılmaz ve stopaj uygulanmaz.

Kurumlar üçer aylık mali kârları üzerinden %25 oranında geçici vergi hesaplar ve o dönemi izleyen ikinci ayın 14'üncü gününe kadar beyan edip 17'nci günü akşamına kadar öderler. Yıl içinde ödenen geçici vergi o yıla ait olup izleyen yıl verilecek kurumlar vergisi beyannamesi üzerinden hesaplanacak kurumlar vergisinden mahsup edilir. Mahsuba rağmen ödenmiş geçici vergi tutarı kalması durumunda bu tutar nakden iade alınabileceği gibi devlete karşı olan diğer mali borçlara da mahsup edilebilir.

En az iki yıl süre ile elde tutulan iştirak hisselerinin satışından doğan karların %75'i, gayrimenkullerin satışından doğan kârların ise %50'si, Kurumlar Vergisi Kanunu'nda öngörüldüğü şekilde sermayeye eklenmesi veya 5 yıl süreyle özsermayede tutulması şartı ile vergiden istisnadır.

Türk vergi mevzuatına göre beyanname üzerinde gösterilen mali zararlar 5 yılı aşmamak kaydıyla dönem kurum kazancından indirilebilirler. Ancak, mali zararlar, geçmiş yıl kârlarından mahsup edilemez. Şirket'in 31 Aralık 2022 tarihi itibarıyla 265.280.787 TL (31 Aralık 2021: 113.081.604 TL) tutarında indirilebilir mali zararları bulunmaktadır.

Vergi Usul Kanunu ile Kurumlar Vergisi Kanununda değişiklik yapılmasına dair kanun 20 Ocak 2022 tarihinde Kanun No. 7352 sayıyla yasalaşmış olup, geçici hesap dönemleri de dahil olmak üzere 2021 ve 2022 hesap dönemleri ile 2023 hesap dönemi geçici vergi dönemlerinde Mükerrer 298 inci madde kapsamındaki enflasyon düzeltmesine ilişkin şartların oluşup oluşmadığına bakılmaksızın mali tabloların enflasyon düzeltmesine tabi tutulmayacağı karara bağlanmıştır. 7352 Sayılı Kanun doğrultusunda enflasyon düzeltmesi 31 Aralık 2023 tarihli mali tablolara uygulanacak olup, yapılan enflasyon düzeltmesinden kaynaklanan kâr/zarar farkı geçmiş yıllar kâr/zarar hesabında gösterilecek olup, vergiye tabi tutulmayacaktır.

Ertelenmiş Vergi

Ertelenmiş vergiler, yükümlülük yöntemi kullanılarak, varlık ve yükümlülüklerin finansal tablolarda yer alan değerleri ile vergi değerleri arasındaki geçici farklar üzerinden hesaplanır. Ertelenmiş vergi varlık ve yükümlülükleri, yürürlükte olan veya bilanço tarihi itibarıyla yürürlüğe giren vergi oranları ve vergi mevzuatı dikkate alınarak, vergi varlığının gerçekleşeceği veya yükümlülüğünün ifa edileceği dönemde uygulanması beklenen bilanço tarihi itibarıyla yasalaşmış vergi oranları üzerinden hesaplanır.

Ertelenmiş vergi varlıkları, gelecekte vergiye tabi kar elde etmek suretiyle geçici farklardan yararlanmanın kuvvetle muhtemel olması şartıyla kayıtlara yansıtılmaktadır (3 ve 21 no'lu dipnotlar).

UNICO SİGORTA A.Ş.

**1 OCAK - 31 ARALIK 2022 HESAP DÖNEMİNE AİT
FİNANSAL TABLOLARA İLİŞKİN AÇIKLAYICI DİPNOTLAR**
(Para birimi aksi belirtilmedikçe Türk Lirası (TL) olarak gösterilmiştir.)

2. Önemli Muhasebe Politikalarının Özeti (Devamı)

2.19 Çalışanlara Sağlanan Faydalar

Şirket, kıdem tazminatına ilişkin yükümlülüklerini "Çalışanlara Sağlanan Faydalara İlişkin Türkiye Muhasebe Standardı" ("TMS 19") hükümlerine göre muhasebeleştirmekte ve bilançoda "Kıdem tazminatı karşılığı" hesabında sınıflandırmaktadır.

Şirket, Türkiye'de mevcut iş kanunlarına göre, emeklilik veya istifa nedeniyle ve İş Kanunu'nda belirtilen davranışlar dışındaki sebeplerle işine son verilen çalışanlara belirli bir toplu ödeme yapmakla yükümlüdür. Kıdem tazminatı karşılığı, İş Kanunu kapsamında oluşması muhtemel yükümlülüğün, belirli aktüeryal tahminler kullanılarak bugünkü değeri üzerinden hesaplanmıştır.

TMS 19'a göre yapılan kıdem tazminatı karşılığı hesaplamasına ilişkin olarak ortaya çıkan aktüeryal kayıplar, önemli bir etkisi bulunmadığından, özsermaye içerisinde muhasebeleştirilmemiş olup, hesaplanan aktüeryal kayıplar ile hizmet ve faiz maliyetlerinin tamamı ilgili döneme ait gelir tablosunda muhasebeleştirilmiştir (22 no'lu dipnot).

2.20 Karşılıklar (Sigortacılık Teknik Karşılıkları Haricindeki)

Geçmiş olaylardan kaynaklanan mevcut bir yükümlülüğün bulunması, yükümlülüğün yerine getirilmesinin muhtemel olması ve söz konusu yükümlülük tutarının güvenilir bir şekilde tahmin edilebilir olması durumunda finansal tablolarda karşılık ayrılır. Karşılık olarak ayrılan tutar, yükümlülüğe ilişkin risk ve belirsizlikler göz önünde bulundurularak, bilanço tarihi itibarıyla yükümlülüğün yerine getirilmesi için yapılacak harcamanın tahmin edilmesi yoluyla hesaplanır. Karşılığın, mevcut yükümlülüğün karşılanması için gerekli tahmini nakit akımlarını kullanarak ölçülmesi durumunda söz konusu karşılığın defter değeri, ilgili nakit akımlarının bugünkü değerine eşittir.

Karşılığın ödenmesi için gerekli olan ekonomik faydanın bir kısmı ya da tamamının üçüncü taraflarca karşılanmasının beklendiği durumlarda, tahsil edilecek tutar, ilgili tutarın tahsil edilmesinin hemen hemen kesin olması ve güvenilir bir şekilde ölçülmesi halinde varlık olarak muhasebeleştirilir.

Geçmiş olaylardan kaynaklanan ve mevcudiyeti Şirket'in tam olarak kontrolünde bulunmayan gelecekteki bir veya daha fazla kesin olmayan olayın gerçekleşip gerçekleşmemesi ile teyit edilebilmesi mümkün yükümlülükler şarta bağlı yükümlülükler olarak değerlendirilmekte ve finansal tablolara dahil edilmemektedir (23 no'lu dipnot).

2.21 Gelirlerin Muhasebeleştirilmesi

Yazılan Primler

Yazılan primler, dönem içinde tanzim edilen poliçe primlerinden iptaller çıktıktan sonra kalan tutarı ifade etmektedir. 2.24 no'lu dipnotta açıklandığı üzere prim gelirleri, yazılan primler üzerinden kazanılmamış prim karşılığı ayrılması suretiyle tahakkuk esasına göre finansal tablolara yansıtılmaktadır.

Reasürans Komisyonları

Reasürans şirketlerine devredilen primler ile ilgili alınan komisyonlar cari dönem içinde tahakkuk ettirilmekte ve gelir tablosunda, teknik bölümde, faaliyet giderleri içerisinde yer almaktadır. 2.24 no'lu dipnotta açıklandığı üzere reasürans komisyon gelirleri, alınan komisyonlar üzerinden ertelenmiş komisyon gelirleri ayrılması suretiyle tahakkuk esasına göre finansal tablolara yansıtılmaktadır.

UNICO SİGORTA A.Ş.

1 OCAK - 31 ARALIK 2022 HESAP DÖNEMİNE AİT
FİNANSAL TABLOLARA İLİŞKİN AÇIKLAYICI DİPNOTLAR
(Para birimi aksi belirtilmedikçe Türk Lirası (TL) olarak gösterilmiştir.)

2. Önemli Muhasebe Politikalarının Özeti (Devamı)

2.21 Gelirlerin Muhasebeleştirilmesi (Devamı)

Rücu ve Sovtaj Gelirleri

31 Aralık 2022 ve 31 Aralık 2021 tarihleri itibarıyla hazırlanan finansal tablolarda T.C. Hazine ve Maliye Bakanlığı tarafından yayınlanan 20 Eylül 2010 tarih ve 2010/13 sayılı "Rücu ve Sovtaj Gelirlerine İlişkin Genelge"ye istinaden Şirket, tazminat ödemesini gerçekleştirerek sigortalılarından ibraname veya ödemenin yapıldığına dair belgenin alınmış olunması ve karşı sigorta şirketine ya da 3. şahıslara bildirim yapılması kaydıyla, borçlu sigorta şirketinin teminat limitine kadar olan rücu alacağı tahakkuk ettirmektedir. Söz konusu tutarın tazminat ödemesini takip eden altı ay içerisinde karşı sigorta şirketinden veya dört ay içerisinde 3. şahıslardan tahsil edilememiş olması durumlarında bu alacaklar için alacak karşılığı ayrılmakta ve bilançoda sigortacılık faaliyetlerinden alacaklar karşılığı ve esas faaliyetlerden kaynaklanan şüpheli alacaklar karşılığı altında muhasebeleştirilmektedir (12.1 ve 17 no'lu dipnotlar).

Faiz Gelirleri

Faiz geliri etkin faiz oranı yöntemi uygulanarak dönemsel olarak kaydedilir.

2.22 Kiralama İşlemleri

Aşağıda yapılan açıklamalar dışında, bu dönem finansal tabloların hazırlanmasında esas alınan muhasebe politikaları, en son yıllık finansal tablolarda esas alınan muhasebe politikaları ile aynıdır.

Şirket, ilk olarak 1 Ocak 2019 tarihinden itibaren TFRS 16 Kiralamalar standardını uygulamaya başlamıştır. Bunun yanı sıra, 1 Ocak 2019'dan itibaren diğer bazı standart değişiklikleri de yürürlüğe girmiştir. Bu değişikliklerin Şirket finansal tabloları üzerindeki etkisi aşağıda açıklanmıştır;

TFRS 16, kiracılar için tek bir kiralama muhasebesi modelini getirmiştir. Şirket, bir kiracı olarak, dayanak varlığı kullanım hakkını temsil eden kullanım hakkı varlığı ve ödemekle yükümlüğü olduğu kira ödemelerini temsil eden kiralama borçlarını finansal tablolarına almıştır. Kiraya veren açısından muhasebeleştirme, önceki muhasebe politikalarına benzer şekildedir.

Şirket, TFRS 16'ya ilk geçişte tüm kolaylaştırıcı hükümlerden yararlandığından kullanım hakkı varlığı ve kiralama borcunun eşit tutarda çıkmasıyla sonuçlanan kısmi geriye dönük yaklaşımı uygulamıştır. Muhasebe politikalarındaki değişikliklerin detayları aşağıda açıklanmıştır.

a) Kiralama tanımı

Daha önce, Şirket tarafından sözleşmenin başlangıcında bir sözleşmenin kiralama işlemi içerip içermediğine TFRS Yorum 4 "Bir Anlaşmanın Kiralama İşlemi İçerip İçermediğinin Belirlenmesi "ne göre karar verilmekte iken Şirket artık, bir sözleşmenin kiralama işlemi içerip içermediğini yeni kiralama tanımına dayanarak değerlendirmektedir. TFRS 16 uyarınca bir sözleşme uyarınca tanımlanan varlığın kullanımını kontrol etme hakkının belirli bir süre için devredilmesi durumunda, bu sözleşme bir kiralama sözleşmesidir ya da bir kiralama işlemini içermektedir.

TFRS 16'ya geçişte, Şirket, hangi işlemlerin kiralama olarak sınıflandırılmasıyla ilgili olarak; eski haliyle kiralama olarak tanımlanan sözleşmeleri kolaylaştırıcı uygulamayı kullanarak kiralama tanımını karşılayıp karşılamadığını yeniden değerlendirilmeksizin uygulamayı seçmiştir. Dolayısıyla, TFRS 16'yı sadece daha önce kira sözleşmeleri olarak tanımlanan sözleşmelere uygulamıştır. TMS 17 ve TFRS Yorum 4'e göre kiralama içermeyen sözleşmelerin, bir kiralama işlemi içerip içermediği yeniden değerlendirilmemiştir. Bu nedenle, TFRS 16 kapsamındaki kiralama tanımı yalnızca 1 Ocak 2019'da veya sonrasında yapılan veya değişikliğe uğrayan sözleşmelere uygulanmıştır.

Şirket, bir kiralama bileşenini içeren bir sözleşmenin yeniden değerlendirilmesinde veya sözleşme başlangıcında, her bir kiralama sözleşmesi ve kiralama dışı bileşene, nispi tek başına fiyatına dayanarak dağıtmıştır. Bununla birlikte, kiracı olduğu mülkler için, Şirket kiralama dışı bileşenleri ayırmamayı ve kiralama olmayan ve kiralama niteliği taşımayan bileşenleri tek bir kiralama bileşeni olarak muhasebeleştirmeyi seçmiştir.

UNICO SİGORTA A.Ş.

1 OCAK - 31 ARALIK 2022 HESAP DÖNEMİNE AİT
FİNANSAL TABLOLARA İLİŞKİN AÇIKLAYICI DİPNOTLAR
(Para birimi aksi belirtilmedikçe Türk Lirası (TL) olarak gösterilmiştir.)

2. Önemli Muhasebe Politikalarının Özeti (Devamı)

2.22 Kiralama İşlemleri (Devamı)

b) Kiracı olarak

Şirket gayrimenkul ve otomobil kiralamasında bulunmaktadır.

Kiracı olarak, Şirket daha önce kiralama işleminin, varlığın mülkiyetine sahip olmaktan kaynaklanan risk ve faydaların tamamının devredilip devredilmediğinin değerlendirilmesine dayalı olarak faaliyet veya finansal kiralama olarak sınıflandırılmış olmasına karşın artık Şirket TFRS 16 uyarınca, çoğu kiralaması için kullanım hakkı varlıklarını ve kiralama borçlarını finansal tablolarına almıştır diğer bir ifadeyle, bu kiralama işlemleri finansal durum tablosunda sunulmaktadır.

Şirket, içsel değerlendirmeler sonucunda faaliyet kiralaması yoluyla edinilen taşıt, makine kiralamaları, BT ekipmanı ve diğer kiralama işlemleri tutarlarını önemlilik seviyesi altında kalması nedeniyle TFRS 16 kapsamı dışında değerlendirerek ilgili kira ödemelerini diğer faaliyet giderleri altında muhasebeleştirmektedir.

Kullanım hakkı varlıklarının defter değerleri aşağıdaki gibidir;

	Maddi duran varlıklar
1 Ocak 2022 itibarıyla bakiye	18.076.574
31 Aralık 2022 itibarıyla bakiye	15.679.615

Şirket, kira yükümlülüklerini "Finansal borçlar (20 no'lu dipnot)" içerisinde olacak şekilde finansal durum tablosunda sunmuştur.

Şirket, kiralamanın fiilen başladığı tarihte kullanım hakkı varlığını ve kira yükümlülüğünü finansal tablolarına alır. Kullanım hakkı varlığı, başlangıçta maliyet değeri üzerinden ölçülür ve sonradan birikmiş amortisman ve birikmiş değer düşüklüğü zararları düşülmüş ve kira yükümlülüğünün yeniden ölçümüne göre düzeltilmiş maliyeti üzerinden ölçer. Bir kullanım hakkı varlığı yatırım amaçlı gayrimenkul tanımını karşıladığında, yatırım amaçlı gayrimenkul olarak sunulur. Kullanım hakkı varlığı başlangıçta maliyet değerinden ölçülmüş ve kiralamanın fiilen başladığı tarihten sonra Şirket'in muhasebe politikalarına uygun olarak gerçeğe uygun değeri üzerinden ölçülür.

Kiralamanın fiilen başladığı tarihte, kira yükümlülüğü o tarihte ödenmemiş olan kira ödemelerinin bugünkü değeri üzerinden ölçülür. Kira ödemeleri, kiralamadaki zımnî faiz oranının kolaylıkla belirlenebilmesi durumunda, bu oran, kolaylıkla belirlenememesi durumunda, Şirket'in alternatif borçlanma faiz oranını kullanılarak iskonto edilir. Genel olarak, Şirket iskonto oranı olarak alternatif borçlanma faiz oranını kullanmıştır. Şirketin, 31 Aralık 2022 tarihi itibarıyla finansal durum tablosuna yansıttığı TL kira yükümlülüklerine uyguladığı alternatif borçlanma faiz oranının ağırlıklı ortalaması %14,13'dür.

Kiralamanın fiilen başladığı tarihten sonra kiracı, kira yükümlülüğünün defter değerini, kira yükümlülüğündeki faizi yansıtacak şekilde artırır ve defter değerini, yapılan kira ödemelerini yansıtacak şekilde azaltır. Kiralama süresinde ve varlığı satın alma opsiyonuna ilişkin yapılan değerlendirmede değişiklik olması durumunda ve kalıntı değer taahhüdü kapsamında ödenmesi beklenen tutarlarda bir değişiklik olması ve endeks veya oranda meydana gelen bir değişiklik sonucunda bu ödemelerde bir değişiklik olması durumlarında yeniden ölçülür.

Şirket, yenileme opsiyonlarını içeren bazı kira sözleşmeleri için kira süresini belirlemek için kendi yargısını kullanmıştır. Şirket'in bu tür opsiyonları uygulamak için makul ölçüde emin olup olmadığının değerlendirilmesi, kiralama süresini etkiler; dolayısıyla bu husus muhasebeleştirilen kiralama borçlarının ve kullanım hakkı varlıklarının tutarlarını önemli ölçüde etkilemektedir.

UNICO SİGORTA A.Ş.

1 OCAK - 31 ARALIK 2022 HESAP DÖNEMİNE AİT
FİNANSAL TABLOLARA İLİŞKİN AÇIKLAYICI DİPNOTLAR
(Para birimi aksi belirtilmedikçe Türk Lirası (TL) olarak gösterilmiştir.)

2. Önemli Muhasebe Politikalarının Özeti (Devamı)

2.23 Kar Payı Dağıtımı

Temettü borçları kar dağıtımının bir unsuru olarak beyan edildiği dönemde yükümlülük olarak finansal tablolara yansıtılır.

2.24 Teknik Karşılıklar

Kazanılmamış Primler Karşılığı

Kazanılmamış primler karşılığı, nakliyat branşı primleri hariç olmak üzere, bilanço tarihi itibarıyla yürürlükte bulunan tüm poliçeler için tahakkuk etmiş primlerin gün esasına göre takip eden döneme sarkan kısmı olarak hesaplanmıştır. Gün esasına göre takip eden döneme sarkan kısım hesap edilirken genel uygulamada poliçelerin öğlen 12:00'de başlayıp yine öğlen 12:00'de sona erdiği varsayılmıştır. Teknik Karşılıklar Yönetmeliği uyarınca, kazanılmamış primler karşılığı ile bu karşılığın reasürans payı, yürürlükte bulunan sigorta sözleşmeleri için tahakkuk etmiş primler ile reasürörlere devredilen primlerin herhangi bir komisyon veya diğer bir indirim yapılmaksızın brüt olarak gün esasına göre ertesi hesap dönemi veya hesap dönemlerine sarkan kısmı olarak hesaplanmış ve kayıtlara yansıtılmıştır. Belirli bir bitiş tarihi olmayan emtea nakliyat branşı poliçeleri için son üç ayda yazılan primlerin %50'si kazanılmamış primler karşılığı olarak ayrılmaktadır (17 no'lu dipnot).

Ertelenmiş Üretim Giderleri ve Ertelenmiş Komisyon Gelirleri

T.C. Hazine ve Maliye Bakanlığı tarafından yayımlanan 28 Aralık 2007 tarih ve 2007/25 sayılı Genelge uyarınca, yazılan primler için aracılara ödenen komisyonlar ile reasürörlere devredilen primler nedeniyle reasürörlerden alınan komisyonların gelecek dönem veya dönemlere isabet eden kısmı, bilançoda sırasıyla "Ertelenmiş üretim giderleri" ve "Ertelenmiş komisyon gelirleri" hesaplarında, gelir tablosunda ise faaliyet giderleri hesabı altında netleştirilerek muhasebeleştirilmektedir (17 no'lu dipnot).

Şirket, 31 Aralık 2022 tarihi itibarıyla yazılan primler için aracılara ödenen komisyonların gelecek dönemlere isabet eden 259.497.358 TL tutarındaki kısmını erteleyerek, bilançoda "Ertelenmiş üretim giderleri" hesabı altında finansal tablolarına yansıtmıştır (31 Aralık 2021: 112.829.052 TL).

Şirket, 31 Aralık 2022 tarihi itibarıyla reasürörlere devredilen primler nedeniyle reasürörlerden alınan komisyonların gelecek dönemlere isabet eden 19.092.792 TL tutarındaki kısmını erteleyerek, bilançoda "Ertelenmiş komisyon gelirleri" hesabı altında finansal tablolarına yansıtmıştır (31 Aralık 2021: 12.673.105 TL).

Devam Eden Riskler Karşılığı

Teknik Karşılıklar Yönetmeliği kapsamında, şirketler, kazanılmamış primler karşılığını ayırırken yürürlükte bulunan sigorta sözleşmeleri dolayısıyla ortaya çıkabilecek hasar ve tazminatların ilgili sözleşmeler için ayrılmış kazanılmamış primler karşılığından fazla olma ihtimaline karşı, her hesap dönemi itibarıyla, son 12 ayı kapsayacak şekilde yeterlilik testi yapmak zorundadır. Bu test yapılırken, net kazanılmamış primler karşılığının beklenen net hasar prim oranı ile çarpılması gerekmektedir. Beklenen net hasar prim oranı, gerçekleşmiş hasarların (net muallak hasar ve tazminatlar + net ödenen hasarlar ve tazminatlar - net devreden muallak hasar ve tazminatlar) kazanılmış prime (net yazılan primler + net devreden kazanılmamış primler karşılığı - net kazanılmamış primler karşılığı) bölünmesi suretiyle bulunur.

T.C. Hazine ve Maliye Bakanlığı'nın 2012/15 sayılı genelgesi uyarınca; önceki dönemlerde her bir alt branş için yapılan hesaplamalar 31 Aralık 2012 tarihi itibarıyla ana branş bazında yapılmaya başlanmıştır. Bu hesaplamaya göre beklenen hasar prim oranının %95'in üzerinde olması halinde, %95'i aşan oranın net kazanılmamış primler karşılığı ile çarpılması sonucunda bulunan tutar ilgili ana branşın kazanılmamış primler karşılığına ilave edilir.

T.C. Hazine ve Maliye Bakanlığı'nın 2015/30 sayılı sektör duyurusu uyarınca, 31 Aralık 2017 tarihi itibarıyla yapılan devam eden riskler karşılığı hesaplaması için belirlenen beklenen hasar prim oranının tespitinde kullanılan açılış muallak hasar karşılığı tutarı cari dönem ile tutarlı bir şekilde yeniden belirlenmiştir.

UNICO SİGORTA A.Ş.

1 OCAK - 31 ARALIK 2022 HESAP DÖNEMİNE AİT
FİNANSAL TABLOLARA İLİŞKİN AÇIKLAYICI DİPNOTLAR
(Para birimi aksi belirtilmedikçe Türk Lirası (TL) olarak gösterilmiştir.)

2. Önemli Muhasebe Politikalarının Özeti (Devamı)

2.24 Teknik Karşılıklar (Devamı)

Devam Eden Riskler Karşılığı (Devamı)

T.C. Hazine ve Maliye Bakanlığı'nın 2011/18 sayılı genelgesi uyarınca; Zorunlu Trafik, Zorunlu Karayolu Taşımacılık Mali Sorumluluk ve Otobüs Zorunlu Koltuk Ferdi Kaza branşlarına ait devam eden riskler karşılığı hesaplanmasında kullanılan beklenen hasar prim oranı hesaplamasında SGK'ya aktarılacak prim ve hasara ilişkin tüm tutarlar pay ve paydadan indirilerek hesaplama yapılmıştır. T.C. Hazine ve Maliye Bakanlığı'nın 2016/37 sayılı genelgesi ile yukarıda ifade edilen yönteme ek olarak kara araçları, kara araçları sorumluluk ve genel sorumluluk branşlarında devam eden riskler karşılığı hesaplamasının ilave olarak aşağıdaki yöntemle de yapılabileceği bildirilmiştir. Kaza yılı esas alınarak ve endirekt işler de dahil edilerek hesaplanan nihai hasar prim oranı 2016 yılında %95, 2017 yılında %90, 2018 yılında ise %85 üzerinde ise aşan kısmın brüt KPK ile çarpılması ile brüt devam eden riskler karşılığı; net KPK ile çarpılması ile de net devam eden riskler karşılığı tutarı belirlenir.

T.C. Hazine ve Maliye Bakanlığı'nın 2019/05 sayılı genelgesi ile yukarıda ifade edilen yönteme ek olarak tüm branşlar için de hesaplama yapılabileceği, ayrıca direkt üretimin %100'ünün Türkiye'de kurulan havuzlara devredildiği işler için de hesaplama yapılması gerektiği belirtilmiştir. T.C. Hazine ve Maliye Bakanlığı'nın 2020/1 sayılı genelgesi ile yapılan değişiklikte direkt üretimin %100'ünün Türkiye'de kurulan havuzlara devredildiği işler için ayrı hesaplama yapılması durumunda brüt hasar prim oranının %100 oranının, diğer işler için ise brüt hasar prim oranının %85 oranının üstünde olması durumunda devam eden riskler karşılığı hesaplaması yapılır.

2022/27 Sayılı "Devam Eden Riskler Karşılığına İlişkin Genelge" ile 2019/05 Sayılı Genelge'de yer alan yöntem korunmuş olup ek olarak, kaza esas alınarak son dört üç aylık dönem üzerinden hesaplanan brüt hasar prim oranı, yazım (iş) yılı esas alınarak hesaplama yapılabileceği belirtilmiştir.

Şirket, tüm branşlar için 31 Aralık 2022 tarihi itibarıyla 2022/27 sayılı "Devam Eden Riskler Karşılığına İlişkin Genelge"sinde belirtilen yöntemi kullanmıştır. Zorunlu Trafik branşında yukarıda bahsedilen genelge dikkate alınarak yazım(iş) yılı esas alınarak hesaplama yapılmıştır.

Şirket, yukarıda bahsedilen genelge ve duyuruları dikkate alarak 31 Aralık 2022 tarihi itibarıyla yaptığı hesaplama sonucunda 54.631.308 TL (31 Aralık 2021: 34.167.834 TL) tutarında net devam eden riskler karşılığı hesaplamış ve kayıtlarına yansıtmıştır (17 no'lu dipnot).

Branşlar itibarıyla hesaplanan net karşılık tutarları aşağıda sunulmuştur:

	31 Aralık 2022	31 Aralık 2021
Kara Araçları Sorumluluk	53.773.814	23.674.767
Kara Araçları	-	6.039.306
Genel Zararlar	-	4.453.761
Kefalet	427.636	-
Finansal Kayıplar	429.858	-
Toplam	**54.631.308**	**34.167.834**

UNICO SİGORTA A.Ş.

**1 OCAK - 31 ARALIK 2022 HESAP DÖNEMİNE AİT
FİNANSAL TABLOLARA İLİŞKİN AÇIKLAYICI DİPNOTLAR**
(Para birimi aksi belirtilmedikçe Türk Lirası (TL) olarak gösterilmiştir.)

2. Önemli Muhasebe Politikalarının Özeti (Devamı)

2.24 Teknik Karşılıklar (Devamı)

Muallak Hasar ve Tazminat Karşılığı

Şirket, tahakkuk etmiş ve hesaben tespit edilmiş ancak daha önceki hesap dönemlerinde veya cari hesap döneminde fiilen ödenmemiş tazminat bedelleri veya bu bedel hesaplanamamış ise tahmini bedelleri ile gerçekleşmiş ancak rapor edilmemiş tazminat bedelleri için muallak tazminat karşılığı ayırmaktadır. Muallak hasar karşılığı eksper raporlarına veya sigortalı ile eksperin değerlendirmelerine uygun olarak belirlenmekte olup ilgili hesaplamalarda rücu, sovtaj ve benzeri gelir kalemleri tenzil edilmemektedir.

T.C. Hazine ve Maliye Bakanlığı tarafından yayımlanan 5 Aralık 2014 tarih ve 2014/16 sayılı "Muallak Tazminat Karşılığına İlişkin Genelge" uyarınca, 31 Aralık 2014 tarihine kadar geçerli olan 2010/12 sayılı "Aktüeryal Zincirleme Merdiven Metoduna İlişkin Genelge" 9. ve 10. Maddeleri haricinde yürürlükten kaldırılmış olup, 1 Ocak 2015 tarihinden itibaren gerçekleşmiş ancak raporlanmamış tazminat karşılığı, Şirket aktüerinin görüşleri çerçevesinde belirlenen en iyi tahminler doğrultusunda hesaplanması hükmü getirilmiştir.

Söz konusu Genelge'ye göre, gerçekleşmiş ancak rapor edilmemiş tazminat bedellerine ilişkin hesaplamalarda kullanılan verinin seçimi, düzeltme işlemleri, en uygun metodun ve gelişim faktörlerinin seçimi ile gelişim faktörlerine müdahale aktüeryal yöntemler kullanılarak Şirket aktüeri tarafından yapılır. İlgili Genelge'de gerçekleşmiş ancak raporlanmamış hasar karşılığı hesaplamasında aktüeryal zincirleme merdiven metodlarının ("AZMM") (Standart Zincir, Hasar/Prim, Cape Cod, Frekans Şiddet, Munich Zinciri veya Bornhuetter-Ferguson) kullanılacağı belirtilmiş ve şirketlere her branş için bu yöntemlerden birini seçme hakkı tanınmıştır. Hesaplama sonucunda bulunan tutar ile tahakkuk etmiş ve hesaben tespit edilmiş muallak tazminat karşılığı ile arasında fark gerçekleşmiş ancak rapor edilmemiş tazminat bedeli olarak kabul edilmektedir. AZMM hesabında tahakkuk eden rücu, sovtaj ve benzeri gelirleri tahsilatlarla birlikte dikkate alınmaktadır. Şirket, aktüer görüşleri doğrultusunda tüm branşlar için gerçekleşen ve ödenen hasarlar üzerinden Standart Zincir yöntemini seçmiş ve her bir branş için Şirket aktüerinin istatistiki çalışmaları sonucunda büyük hasar limiti (Box-plot) ve bu limiti aşan dosyaları belirlemiş olup, AZMM hesaplamalarında kullanılan veri seti bu dosyalar olmaksızın dikkate almıştır. AZMM hesaplamalarında kullanılan aktüeryal yöntemler ve branş bazında büyük hasar limitleri 17 no'lu dipnotta belirtilmiştir.

T.C. Hazine ve Maliye Bakanlığı'nın 5 Aralık 2014 tarih ve 2014/16 sayılı Genelgesi uyarınca AZMM hesaplamaları brüt olarak yapılmakta ve Şirket'in yürürlükte bulunan veya ilgili reasürans anlaşmalarına bağlı olarak net tutarlar belirlenmektedir. Şirket'in her branş için kullanmayı seçmiş olduğu AZMM hesaplama yöntemi, bu hesaplamaların 31 Aralık 2022 ve 31 Aralık 2021 tarihleri itibarıyla sonuçları ve brüt olarak bulunan sonuçların reasürans sonrası net tutarların belirlenmesine ilişkin yöntemler ile büyük hasar elemesinde kullanılan limitler 17 no'lu dipnotta açıklanmıştır.

2.14 no'lu dipnotta da açıklandığı üzere, T.C. Hazine ve Maliye Bakanlığı'nın 2011/18 sayılı Genelgesi uyarınca; Zorunlu Trafik, Zorunlu Karayolu Taşımacılık Mali Sorumluluk ve Otobüs Zorunlu Koltuk Ferdi Kaza branşlarına ait aktüeryal zincirleme merdiven metodu ile yapılan gerçekleşmiş ancak rapor edilmemiş tazminat hesaplanmasında, tedavi giderlerine ilişkin ödenen tazminatlar, muallak tazminatlar ve tahsil edilen rücu, sovtaj ve benzeri gelirler hakkındaki tüm veriler hariç tutulmuştur.

UNICO SİGORTA A.Ş.

**1 OCAK - 31 ARALIK 2022 HESAP DÖNEMİNE AİT
FİNANSAL TABLOLARA İLİŞKİN AÇIKLAYICI DİPNOTLAR**
(Para birimi aksi belirtilmedikçe Türk Lirası (TL) olarak gösterilmiştir.)

2. Önemli Muhasebe Politikalarının Özeti (Devamı)

2.24 Teknik Karşılıklar (Devamı)

Muallak Hasar ve Tazminat Karşılığı (Devamı)

Şirket'in yapmış olduğu IBNR hesaplamaları brüt olarak yapılmakta ve Şirket'in yürürlükte bulunan veya ilgili reasürans anlaşmalarına bağlı olarak net tutarlara ulaşılmaktadır. Şirket, 31 Aralık 2022 tarihi itibarıyla, netleştirme yöntemi olarak, ana branş bazında IBNR hesaplamalarına dahil olan net dosya hasarlarının (toplam ödenen hasar tutarı ve dönem sonu muallak tutarı) brüt dosya hasarlarına olan oranını dikkate almıştır. 31 Aralık 2022 tarihi itibarıyla Şirket, Riskli Sigortalar Havuzu için Motorlu Taşıt Bürosu tarafından duyurulan tahmini hasar prim oranları ile Havuz'dan Şirket'in hesabına aktarılan prim ve hasar verileri kullanılarak hesaplama yapmaktadır.

Yukarıda anlatılan esaslar çerçevesinde, Şirket, 31 Aralık 2022 tarihi itibarıyla AZMM hesaplaması sonucunda bulunan tutarları dikkate alarak gerçekleşmiş ancak rapor edilmemiş tazminat bedelleri ile ilgili olarak finansal tablolarında 729.142.726 TL tutarında net muallak tazminat karşılığı ayırmıştır (31 Aralık 2021: 312.064.391 TL) (17 no'lu dipnot).

2011/23 sayılı Genelge uyarınca, sigorta şirketlerinin davaların sonuçlanma tarihlerini dikkate alarak son beş yıllık gerçekleşmelere göre alt branşlar itibarıyla şirket aleyhine açılan davaların tutarları üzerinden bir kazanma oranı hesaplaması ve hesaplanan kazanma oranına göre dava sürecinde olan dosyalar için tahakkuk ettirilen muallak tazminat karşılığı tutarlarından indirim yapması mümkün bulunmaktadır. Şirket, ilk defa 31 Aralık 2012 tarihi itibarıyla olmak üzere son beş yılda bütün yargı aşamaları tamamlanmış hasar dosyalarından Şirket lehine sonuçlanmış olan dosyalarının tutarlarını, dosyaların toplam tutarına oranlayarak, alt branşlar itibarıyla kazanma oranları hesaplamıştır. Kazanma oranı hesaplamasında sadece tazminata ilişkin anapara tutarları hesaplamaya dahil edilip, faiz ve diğer masraflar dikkate alınmamıştır. Kazanma oranı %25'in üzerinde hesaplanan branşlar için 2011/23 sayılı Genelge uyarınca %25 oranını kullanarak davalık muallak tazminat karşılığı tutarlarından indirim yapmıştır. Kazanma oranı %25'in altında kalan diğer branşlar için ise hesaplanan oranlar kullanılmıştır. Şirket söz konusu hesaplamaları brüt tutarlar üzerinden yapmış ve ilgili dosyaların reasürans payını dikkate alarak indirim tutarının reasürans payını belirlenmiştir.

Şirket'in 31 Aralık 2022 tarihi itibarıyla alt branşlar bazında hesapladığı kazanma oranları ile tahakkuk ettirilen muallak tazminat karşılığından yaptığı indirim tutarı net 61.750.141 TL'dir (31 Aralık 2021: 48.681.078 TL) (17 no'lu dipnot).

T.C. Hazine ve Maliye Bakanlığı tarafından yayımlanan 2016/22 sayılı Genelge çerçevesinde sigortacılık mevzuatına göre hesaplanan ve ayrılan muallak tazminat karşılığının oluşturacağı net nakit akışlarının iskonto edebilmesi mümkün kılınmıştır. İskonto işlemi tahakkuk eden, raporlanmayan ve yeterlilik farkı dahil tüm tutarlar belirlendikten sonra kademeli geçiş sonrası gerçekleştirilir. Şirket 31 Aralık 2022 tarihi itibarıyla finansal tablolarını bu çerçevede hazırlamıştır. Şirket'in 31 Aralık 2022 tarihi itibarıyla Tablo-57 AZMM dosyasında belirlenen ana branşlar temelinde tahmin ettiği net nakit akışları üzerinden SEDDK tarafından yayımlanan 2022/22 Sayılı Genelge'ye göre %22 oranı ile hesapladığı iskonto tutarı net 478.053.951 TL'dir (31 Aralık 2021: 175.742.611 TL) (17 no'lu dipnot).

UNICO SİGORTA A.Ş.

1 OCAK - 31 ARALIK 2022 HESAP DÖNEMİNE AİT
FİNANSAL TABLOLARA İLİŞKİN AÇIKLAYICI DİPNOTLAR
(Para birimi aksi belirtilmedikçe Türk Lirası (TL) olarak gösterilmiştir.)

2. Önemli Muhasebe Politikalarının Özeti (Devamı)

2.24 Teknik Karşılıklar (Devamı)

Muallak Hasar ve Tazminat Karşılığı (Devamı)

Şirket'in 31 Aralık 2022 ve 31 Aralık 2021 hesap dönemlerine ait dava kazanma oranı hesaplaması detayı aşağıdaki gibidir:

Alt Branş	31 Aralık 2022	31 Aralık 2022 (Net)	31 Aralık 2021	31 Aralık 2021 (Net)
Zorunlu Trafik	25%	27.965.526	25%	20.494.815
İşveren Mali Sorumluluk	25%	17.242.496	25%	13.893.620
Motorlu Kara Taşıtları -Kasko	25%	3.701.229	25%	2.617.275
Motorlu Kara Taşıtları İhtiyari Mali Sorumluluk	25%	3.364.310	25%	2.157.872
Yangın	25%	2.979.633	25%	2.747.219
Üçüncü Şahıslara Karşı Mali Sorumluluk	25%	1.604.638	25%	1.197.931
Deprem ve Sel Dışındaki Doğal Afetler	25%	1.252.370	25%	1.113.677
İnşaat	25%	898.244	25%	2.114.086
Zorunlu Karayolu Taşımacılık Mali Sorumluluk	25%	740.734	25%	774.937
Ferdi Kaza	25%	388.909	25%	364.342
Otobüs Zorunlu Koltuk Ferdi Kaza	25%	262.091	25%	316.286
Tehlikeli Maddeler Zorunlu Sorumluluk	25%	235.926	25%	246.492
Toprak Kayması	25%	198.896	25%	83.635
Makine Kırılması	25%	196.172	25%	149.613
Emtea	16%	188.145	25%	32.105
Mesleki Sorumluluk	25%	179.538	25%	132.696
Özel Güvenlik Mali Sorumluluk	25%	97.574	25%	61.463
Hırsızlık	25%	70.956	25%	35.117
Kefalet	25%	47.930	25%	47.492
Tekne-Deniz Araçları	25%	42.590	25%	41.041
Seyahat Sağlık	25%	41.844	-	-
Hukuksal Koruma	25%	24.283	25%	13.938
Sağlık	25%	23.286	25%	21.962
Elektronik Cihaz	25%	2.375	25%	1.336
Sel	0,4%	446	20%	22.128
Toplam		**61.750.141**		**48.681.078**

Dengeleme Karşılığı

Teknik Karşılıklar Yönetmeliği uyarınca, sigorta şirketleri, takip eden hesap dönemlerinde meydana gelebilecek tazminat oranlarındaki dalgalanmaları dengelemek ve katastrofik riskleri karşılamak üzere kredi ve deprem teminatları içeren sigorta sözleşmeleri için dengeleme karşılığı ayırmak zorundadırlar. Söz konusu karşılık her bir yıla tekabül eden net deprem ve kredi primlerinin %12'si oranında hesaplanır. Net primin hesaplanmasında, bölüşmesiz reasürans anlaşmaları için ödenen tutarlar devredilen prim olarak kabul edilir.

Cari yılda ayrılan dengeleme karşılığından olmamak kaydıyla, deprem tazminatları için ayrılan dengeleme karşılığının deprem nedeniyle yapılan tazminat ödemeleri ile eksper raporu veya afet durumunda resmi kurumlardan temin edilecek belgeler gibi kanıtlara dayanılarak ayrılan muallak tazminat karşılığının dengeleme karşılığından indirilmesi mümkün bulunmaktadır. Şirket, 31 Aralık 2022 tarihi itibarıyla 90.578.126 TL (31 Aralık 2021: 76.666.437 TL) tutarında dengeleme karşılığı ayırmıştır (17 ve 47.1 no'lu dipnotlar).

UNICO SİGORTA A.Ş.

1 OCAK - 31 ARALIK 2022 HESAP DÖNEMİNE AİT
FİNANSAL TABLOLARA İLİŞKİN AÇIKLAYICI DİPNOTLAR
(Para birimi aksi belirtilmedikçe Türk Lirası (TL) olarak gösterilmiştir.)

2. Önemli Muhasebe Politikalarının Özeti (Devamı)

2.24 Teknik Karşılıklar (Devamı)

Matematik Karşılıklar

Ferdi kaza branşı matematik karşılığı, T.C. Hazine ve Maliye Bakanlığı tarafından onaylı tarifeler ile belirlenmiş bir yıldan uzun vadeli risk teminatı içeren ferdi kaza poliçeleri için ayrılan aktüeryal matematik karşılığından oluşmaktadır. Şirket'in uzun vadeli ferdi kaza sigorta sözleşmeleri uyarınca alınan primlerden idare ve tahsil masrafları ve komisyonlarının indirilmesi sonucu kalan tutar matematik karşılığı olarak ayrılmaktadır. Şirket, 31 Aralık 2022 tarihi itibarıyla 347.167 TL (31 Aralık 2021: 1.016.059 TL) tutarında hayat matematik karşılığı ayırmıştır. Söz konusu karşılık bilançoda "Matematik Karşılıklar", gelir tablosunda ise "Matematik Karşılıklarda Değişim" hesabı içerisinde sınıflandırılmıştır (17 no'lu dipnot).

2.25 İlişkili Taraflar

İlişkili taraf, finansal tablolarını hazırlayan Şirket'le ('raporlayan Şirket') ilişkili olan kişi veya işletmedir.

a) Bir kişi veya bu kişinin yakın ailesinin bir üyesi, aşağıdaki durumlarda raporlayan Şirket'le ilişkili sayılır: Söz konusu kişinin;

i) Raporlayan Şirket'le üzerinde kontrol veya müşterek kontrol gücüne sahip olması durumunda,

ii) Raporlayan Şirket'le üzerinde önemli etkiye sahip olması durumunda,

iii) Raporlayan Şirket'in veya raporlayan Şirket'in bir ana ortaklığının kilit yönetici personelinin bir üyesi olması durumunda.

b) Aşağıdaki koşullardan herhangi birinin mevcut olması halinde Şirket raporlayan Şirket ile ilişkili sayılır:

i) Şirket ve raporlayan Şirket'in aynı grubun üyesi olması halinde (yani her bir ana ortaklık, bağlı ortaklık ve diğer bağlı ortaklık diğerleri ile ilişkilidir).

ii) Şirket'in, diğer işletmenin (veya diğer işletmenin de üyesi olduğu bir grubun üyesinin) iştiraki ya da iş ortaklığı olması halinde.

iii) Her iki Şirket'in de aynı bir üçüncü tarafın iş ortaklığı olması halinde.

iv) Şirketlerden birinin üçüncü bir Şirket'in iş ortaklığı olması ve diğer Şirket'in söz konusu üçüncü Şirket'in iştiraki olması halinde.

v) Şirket'in, raporlayan Şirket'in ya da raporlayan Şirket'le ilişkili olan bir Şirket'in çalışanlarına ilişkin olarak işten ayrılma sonrasında sağlanan fayda plânlarının olması halinde. Raporlayan Şirket'in kendisinin böyle bir plânının olması halinde, sponsor olan işverenler de raporlayan Şirket ile ilişkilidir.

vi) Şirket'in (a) maddesinde tanımlanan bir kişi tarafından kontrol veya müştereken kontrol edilmesi halinde.

vii) (a) maddesinin (i) bendinde tanımlanan bir kişinin Şirket üzerinde önemli etkisinin bulunması veya söz konusu Şirket'in (ya da bu Şirket'in ana ortaklığının) kilit yönetici personelinin bir üyesi olması halinde.

İlişkili tarafla yapılan işlem, raporlayan Şirket ile ilişkili bir taraf arasında kaynakların, hizmetlerin ya da yükümlülüklerin, bir bedel karşılığı olup olmadığına bakılmaksızın transferidir.

UNICO SİGORTA A.Ş.

1 OCAK - 31 ARALIK 2022 HESAP DÖNEMİNE AİT
FİNANSAL TABLOLARA İLİŞKİN AÇIKLAYICI DİPNOTLAR
(Para birimi aksi belirtilmedikçe Türk Lirası (TL) olarak gösterilmiştir.)

2. Önemli Muhasebe Politikalarının Özeti (Devamı)

2.26 Yabancı Para İşlemleri

Şirket'in işlevsel para birimi Türk Lirası ("TL")'dir. Yabancı para ile yapılan işlemler, işlem tarihindeki döviz kuru kullanılarak kayıt altına alınmaktadır. Yabancı para işlemlerin yapıldığı parasal varlıklar ve yükümlülükler Türk Lirası'na rapor tarihindeki döviz alış kurundan çevrilerek kayıt altına alınmakta ve mali tablolara kambiyo kar veya zararı olarak yansıtılmaktadır.

Bilanço tarihi itibarıyla yabancı para cinsinden alacaklar TCMB döviz alış kurları, borçlar ise TCMB döviz satış kurları ile değerlenmiştir. Dönem sonunda kullanılan Türkiye Cumhuriyeti Merkez Bankası döviz kurları aşağıda sunulmuştur:

	31 Aralık 2022		31 Aralık 2021	
	Döviz Alış Kuru	Döviz Satış Kuru	Döviz Alış Kuru	Döviz Satış Kuru
USD/TL	18,6983	18,7320	13,3290	13,3530
EUR/TL	19,9349	19,9708	15,0867	15,1139
GBP /TL	22,4892	22,6065	17,9667	18,0604
JPY/TL	0,1413	0,1422	0,1155	0,1162
CHF/TL	20,2019	20,3316	14,5602	14,6537
CAD/TL	13,7896	13,8518	10,4579	10,5051
SAR/TL	4,9717	4,9806	3,5501	3,5565

3. Önemli Muhasebe Tahminleri ve Hükümleri

Finansal tabloların hazırlanması, bilanço tarihi itibarıyla raporlanan varlıklar ve yükümlülüklerin tutarlarını, şarta bağlı varlıkların ve yükümlülüklerin açıklanmasını ve hesap dönemi boyunca raporlanan gelir ve giderlerin tutarlarını etkileyebilecek tahmin ve varsayımların kullanılmasını gerektirmektedir. Muhasebe değerlendirme, tahmin ve varsayımları, geçmiş tecrübe ve diğer faktörler ile o günün koşullarıyla gelecekteki olaylar hakkında gerçeğe uygun beklentiler dikkate alınarak değerlendirilir. Bu değerlendirme ve tahminler, yönetimin mevcut olaylar ve işlemlere ilişkin en iyi bilgilerine dayanmasına rağmen, fiili sonuçlar varsayımlarından farklılık gösterebilir.

Şirket için en önemli muhasebe tahminlerinden biri yürürlükte olan poliçelerinden doğacak teknik giderlere ilişkin nihai net yükümlülüklerin tahmin edilmesidir. İlgili açıklamalara 2.24, 4 ve 17 no'lu dipnotlarda yer verilmiştir. Diğer varlık ve yükümlülükler ile ilgili tahmin ve varsayımlar aşağıda belirtilmiştir:

Gelir vergileri ve birikmiş mali zararlar

Nihai vergi tutarına olan etkileri kesinleşmeyen ilgili birçok işlem ve hesaplama normal iş akışı sırasında gerçekleşmekte olup bu gibi durumlar gelir vergisi karşılığı belirlenmesi sırasında önemli muhakemelerin kullanılmasını gerektirmektedir. Şirket, vergisel olayların sonucunda ödenmesi tahmin edilen ek vergilerin oluşturduğu vergi yükümlüklerini kayıtlarına almaktadır.

Bu konular ile ilgili oluşan nihai vergisel sonuçların başlangıçta kaydedilen tutarlardan farklı olduğu durumlarda, bu farklar belirlendiği dönemlerdeki gelir vergisi ve ertelenmiş vergi yükümlülüklerini etkileyebilecektir (2.18 ve 21 no'lu dipnotlar).

Şirket, 31 Aralık 2022 tarihi itibarıyla, 265.280.787 TL (31 Aralık 2021: 113.081.604 TL) tutarındaki mali zararlarının 265.280.787 TL'lik (31 Aralık 2021: 113.081.604 TL) kısmını mevcut en iyi tahminleri ve mevcut bütçeleri doğrultusunda kullanabileceğini öngörmüş ve bu tutar üzerinden hesapladığı 66.320.197 TL (31 Aralık 2021: 28.270.401 TL) tutarında ertelenmiş vergi varlığını finansal tablolarına yansıtmıştır (21 no'lu dipnot).

Şirket'in nihai faaliyet sonuçlarının cari dönemdeki tahminlerden farklı olduğu durumlarda, bu farklar kullanılabilir mali zarar tutarını ve ertelenmiş vergi varlığını etkileyebilecektir.

UNICO SİGORTA A.Ş.

1 OCAK - 31 ARALIK 2022 HESAP DÖNEMİNE AİT
FİNANSAL TABLOLARA İLİŞKİN AÇIKLAYICI DİPNOTLAR
(Para birimi aksi belirtilmedikçe Türk Lirası (TL) olarak gösterilmiştir.)

4. Sigorta ve Finansal Riskin Yönetimi

Sigorta riski

Sigorta sözleşmelerine ilişkin risk, sigorta konusu olayın gerçekleşmesi ihtimali ve bu olaydan kaynaklanacak olan hasar tutarının bilinemiyor olmasıdır. Sigorta sözleşmelerinin doğası gereği, söz konusu risk rastlantısaldır ve dolayısıyla tam olarak tahmin edilemez.

Fiyatlandırma ve karşılık ayırma metotlarına ihtimal teorisinin uygulandığı bir poliçe portföyünde, Şirket'in sigorta sözleşmeleriyle ilgili olarak maruz kaldığı temel risk, ödenen hasar ve tazminatların sigortacılık karşılıklarının kayıtlı değerlerinin üstünde gerçekleşmesidir. Şirket poliçe yazma stratejisini, kabul edilen sigorta risklerinin tipine ve oluşan hasarlara göre belirlemektedir.

Şirket söz konusu riskleri, şekillendirmiş olduğu poliçe yazma stratejisi ve bütün branşlarda tarafı olduğu reasürans anlaşmaları ile yönetmektedir.

Sigorta riskinin (sigorta edilen azami tutar) branş bazında dağılımı aşağıda özetlenmiştir:

	31 Aralık 2022	31 Aralık 2021
Kara araçları sorumluluk	2.110.637.126.670	1.453.671.994.861
Sağlık	318.470.774.222	348.873.675.513
Kara araçları	283.987.747.564	288.103.998.559
Yangın ve doğal afetler	156.745.724.345	454.148.258.132
Genel zararlar	78.339.809.914	93.376.464.180
Nakliyat	49.238.791.886	135.075.280.887
Finansal kayıplar	10.379.109.170	6.632.712.490
Genel sorumluluk	5.703.852.397	95.124.103.471
Kaza	2.045.295.949	6.128.213.203
Su araçları	585.149.929	1.444.154.972
Hukuksal koruma	201.509.500	2.045.034.896
Kefalet	102.964.186	236.504.417
Hava Araçları Sorumluluk	-	32.365.832.606
Hava Araçları	-	1.942.076.165
Toplam	**3.016.437.855.732**	**2.919.168.304.352**

Finansal riskler

Şirket, sahip olduğu finansal varlıklar, reasürans varlıkları ve sigortacılık yükümlülüklerinden dolayı finansal risklere maruz kalmaktadır. Temel finansal risk, finansal varlıklardan sağlanan gelirlerin, sigorta sözleşmelerinden kaynaklanan yükümlülüklerin karşılanmasında yetersiz kalmasıdır. Finansal riskin en önemli bileşenleri piyasa riski (kur riski, piyasa değeri faiz oranı riski, nakit akımı faiz oranı riski ve fiyat riskini içerir), kredi riski ve likidite riskidir. Şirket'in genel risk yönetimi programı, finansal piyasaların değişkenliğine ve bunun Şirket'in finansal performansı üzerindeki muhtemel olumsuz etkilerinin asgari seviyeye indirilmesine yoğunlaşmaktadır. Şirket, olası risklere maruz kalmamak için herhangi bir türev finansal varlık kullanmamaktadır. Risk yönetimi, Şirket yönetimi tarafından Yönetim Kurulu'nca onaylanmış usuller doğrultusunda gerçekleştirilmektedir.

UNICO SİGORTA A.Ş.

1 OCAK - 31 ARALIK 2022 HESAP DÖNEMİNE AİT
FİNANSAL TABLOLARA İLİŞKİN AÇIKLAYICI DİPNOTLAR
(Para birimi aksi belirtilmedikçe Türk Lirası (TL) olarak gösterilmiştir.)

4. Sigorta ve Finansal Riskin Yönetimi (Devamı)

Finansal riskler (Devamı)

(a) Piyasa riski

i. Faiz oranı riski

Faiz oranlarında meydana gelecek değişimler neticesinde, satılmaya hazır finansal varlık olarak sınıflanmış olan özel sektör tavillerinin gerçeğe uygun değerlerinde, dolayısıyla Şirket'in özkaynak kalemleri altında gösterilen finansal varlıkların değerlemesi hesabında meydana gelecek artış/azalışların etkisi değerlendirilmektedir. 31 Aralık 2022 tarihi itibarıyla diğer değişkenlerin, özellikle döviz kurlarının, sabit olduğu varsayımıyla, faiz oranlarındaki 1 puanlık artışın özkaynaklara etkisi 768.945 TL olacakken 1 puanlık azalışın etkisi (798.128) TL olacaktı (31 Aralık 2021: (15.158) TL ve 15.360 TL).

ii. Fiyat riski

Hisse senedi fiyat riski

Hisse senedi fiyat riski hisse senedi endeks seviyelerinin ve ilgili hisse senedinin değerinin değişmesi sonucunda hisse senetlerinin piyasa değerlerinin düşmesi riskidir.

BİST'de işlem gören ve piyasa değerleri ile ölçülen hisse senetlerinin, endekste yaşanması muhtemel %10'luk değer kaybı sonucunda gerçeğe uygun değerlerindeki değişimlerin (tüm diğer değişkenler sabit olmak kaydıyla) Şirket'in kar/zararı üzerindeki etkisi (vergi etkisi hariç) aşağıdaki gibidir:

	1 Ocak - 31 Aralık 2022	1 Ocak - 31 Aralık 2021
Alım-satım amaçlı finansal varlıklar	-	(514.006)
Toplam,net	**-**	**(514.006)**

iii. Kur riski

Şirket, döviz cinsinden alacak ve borçların Türk Lirası'na çevrilmesinden dolayı döviz kuru değişikliklerinden doğan kur riskine maruz kalmaktadır. Bu riskler, döviz pozisyonunun analiz edilmesi ile takip edilmektedir.

UNICO SİGORTA A.Ş.

1 OCAK - 31 ARALIK 2022 HESAP DÖNEMİNE AİT
FİNANSAL TABLOLARA İLİŞKİN AÇIKLAYICI DİPNOTLAR
(Para birimi aksi belirtilmedikçe Türk Lirası (TL) olarak gösterilmiştir.)

4. Sigorta ve Finansal Riskin Yönetimi (Devamı)

Finansal riskler (Devamı)

(a) Piyasa riski (Devamı)

iii. Kur riski (Devamı)

Şirket'in 31 Aralık 2022 ve 31 Aralık 2021 tarihleri itibarıyla toplam döviz pozisyonu aşağıdaki gibidir:

31 Aralık 2022	ABD Doları	TL karşılığı	Euro	TL karşılığı	İngiliz Sterlini	TL karşılığı	Diğer para birimleri TL karşılığı	Toplam TL karşılığı
Nakit ve nakit benzeri varlıklar	664.965	12.433.722	2.371.141	47.268.471	28.936	650.747	-	60.352.940
Sigortacılık faaliyetlerinden alacaklar	2.974.316	55.614.653	2.050.829	40.883.071	5.541	124.613	1.196.079	97.818.416
Diğer alacaklar	97.200	1.817.475	-	-	-	-	-	1.817.475
Toplam Aktifler	**3.736.481**	**69.865.850**	**4.421.970**	**88.151.542**	**34.477**	**775.360**	**1.196.079**	**159.988.831**
Sigortacılık faaliyetlerinden borçlar	2.104.940	39.429.736	1.072.030	21.409.297	-	-	142.142	60.981.175
Diğer çeşitli borçlar	17.632	330.283	2.737	54.660	-	-	-	384.943
Sigortacılık teknik karşılıkları, net	3.065.891	57.430.270	737.669	14.731.840	-	-	-	72.162.110
Toplam Pasifler	**5.188.463**	**97.190.289**	**1.812.436**	**36.195.797**	**-**	**-**	**142.142**	**133.528.228**
Yabancı para varlık / (yükümlülük) pozisyonu, net	**(1.451.982)**	**(27.324.439)**	**2.609.534**	**51.955.745**	**34.477**	**775.360**	**1.053.937**	**26.460.603**

31 Aralık 2021	ABD Doları	TL karşılığı	Euro	TL karşılığı	İngiliz Sterlini	TL karşılığı	Diğer para birimleri TL karşılığı	Toplam TL karşılığı
Nakit ve nakit benzeri varlıklar	475.197	6.333.901	140.553	2.120.480	4.667	83.851	-	8.538.232
Sigortacılık faaliyetlerinden alacaklar	4.942.417	65.877.476	2.664.943	40.205.196	30.075	540.349	18.230	106.641.251
Toplam Aktifler	**5.417.614**	**72.211.377**	**2.805.496**	**42.325.676**	**34.742**	**624.200**	**18.230**	**115.179.483**
Sigortacılık faaliyetlerinden borçlar	1.354.476	18.086.318	1.640.491	24.794.217	864	15.604	-	42.896.139
Diğer çeşitli borçlar	12.332	164.669	1.619	24.469	-	-	-	189.138
Sigortacılık teknik karşılıkları, net	1.635.862	21.843.665	1.258.102	19.014.828	-	-	-	40.858.493
Toplam Pasifler	**3.002.670**	**40.094.652**	**2.900.212**	**43.833.514**	**864**	**15.604**	**-**	**83.943.770**
Yabancı para varlık / (yükümlülük) pozisyonu, net	**2.414.944**	**32.116.725**	**(94.716)**	**(1.507.838)**	**33.878**	**608.596**	**18.230**	**31.235.713**

UNICO SİGORTA A.Ş.

1 OCAK - 31 ARALIK 2022 HESAP DÖNEMİNE AİT
FİNANSAL TABLOLARA İLİŞKİN AÇIKLAYICI DİPNOTLAR
(Para birimi aksi belirtilmedikçe Türk Lirası (TL) olarak gösterilmiştir.)

4. Sigorta ve Finansal Riskin Yönetimi (Devamı)

Finansal riskler (Devamı)

(b) Piyasa riski (Devamı)

iii. Kur riski (Devamı)

TL'nin aşağıdaki para birimlerine karşılık yüzde 10 değer artışı dolayısıyla 31 Aralık 2022 ve 31 Aralık 2021 tarihlerinde sona eren hesap dönemlerinde özkaynaklarda ve gelir tablosunda (vergi etkisi hariç) oluşacak değişim aşağıdaki tabloda gösterilmiştir. Bu analiz tüm diğer değişkenlerin, özellikle faiz oranlarının, sabit kaldığı varsayımıyla hazırlanmıştır. TL'nin ilgili para birimlerine karşı yüzde 10 değer kazanması durumunda etki aynı tutarda fakat ters yönde olacaktır.

	31 Aralık 2022		31 Aralık 2021	
	Gelir tablosu	Özkaynak (*)	Gelir tablosu	Özkaynak (*)
ABD Doları	(2.732.444)	(2.732.444)	3.211.673	3.211.673
EUR	5.195.575	5.195.575	(150.784)	(150.784)
GBP	77.536	77.536	60.860	60.860
CHF	118.024	118.024	665	665
CAD	(115)	(115)	37	37
JPY	1.584	1.584	169	169
SAR	(14.100)	(14.100)	952	952
Toplam, net	**2.646.060**	**2.646.060**	**3.123.572**	**3.123.572**

(*) Özkaynak etkisi, TL'nin ilgili yabancı para birimlerine karşı % 10'luk değer kazancından dolayı oluşacak gelir tablosu etkisini de içermektedir.

(b) Kredi riski

Finansal varlıkların mülkiyeti, karşı tarafın sözleşmenin şartlarını yerine getirmeme riskini taşır. Şirket'in kredi riski, nakit ve nakit benzerleri ile banka mevduatları, finansal varlıklar, sigortacılık yükümlülüklerindeki reasürans payları, reasürans şirketlerinden alacaklar ve sigortalılardan ve aracı kurumlardan olan prim alacaklarından kaynaklanmaktadır. Bu riskler, Şirket yönetimi tarafından karşı tarafa olan toplam kredi riski olarak görülmektedir.

Şirket kredi ve alacaklar olarak sınıflandırılan finansal varlıklarının ve sigorta faaliyetlerinden kaynaklanan alacaklarının (reasürans alacakları dahil) kredi riskini alınan teminat ve karşı taraf seçiminde uyguladığı prosedürler ile takip etmekte ve sınırlandırmaktadır. Bu alacaklar ile ilgili diğer açıklamalar 12 no'lu dipnotta verilmiştir.

Şirket'in kredi ve alacak grubu dışında kalan ve kredi riskine tabi finansal varlıkları genellikle özel sektör tahvilleri, Türkiye'de yerleşik banka ve diğer finansal kurumlarda tutulan vadeli ve vadesiz mevduatı temsil etmekte ve bu finansal varlıklar yüksek kredi riskine sahip olarak kabul edilmemektedir.

UNICO SİGORTA A.Ş.

1 OCAK - 31 ARALIK 2022 HESAP DÖNEMİNE AİT
FİNANSAL TABLOLARA İLİŞKİN AÇIKLAYICI DİPNOTLAR
(Para birimi aksi belirtilmedikçe Türk Lirası (TL) olarak gösterilmiştir.)

4. Sigorta ve Finansal Riskin Yönetimi (Devamı)

Finansal riskler (Devamı)

(b) Kredi riski (Devamı)

31 Aralık 2022 ve 2021 tarihleri itibarıyla maruz kalınan kredi riskleri, finansal araç türleri itibarıyla aşağıdaki tabloda sunulmuştur. Bankalar, banka garantili ve üç aydan kısa vadeli kredi kartı alacakları da kredi riskine dahil edilmiştir.

31 Aralık 2022	Kredi ve Alacaklar							
	Sigortacılık Faaliyetlerinden Alacaklar		Diğer Alacaklar					
	İlişkili	Diğer	İlişkili	Diğer	Vadeye Kadar Elde Tutulacak Finansal Varlıklar	AlımSatım Amaçlı Finansal Varlıklar	Satılmaya Hazır Finansal Varlıklar	Nakit ve Nakit Benzerleri
Raporlama tarihi itibarıyla maruz kalınan azami kredi riski (A+B+C)	**-**	**324.028.227**	**-**	**6.449.832**	**46.122.976**	**-**	**365.362.535**	**1.400.380.036**
Azami riskin teminat, karşılık vs. ile güvence altına alınmış kısmı	-	40.600.280	-	-		-	-	-
A. Vadesi geçmemiş ya da değer düşüklüğüne uğramamış finansal varlıkların net defter değeri	-	297.295.108	-	6.449.832	46.122.976	-	365.362.535	1.400.380.036
B. Vadesi geçmiş ancak değer düşüklüğüne uğramamış varlıkların net defter değeri		25.311.659	-	-		-	-	-
C. Değer düşüklüğüne uğrayan varlıkların net defter değerleri	-	1.421.460	-	-		-	-	-
Brüt defter değeri	-	179.956.345		-		-	-	-
Değer düşüklüğü	-	(178.534.885)		-		-	-	-
Net değerin teminat, karşılık vs. ile güvence altına alınmış kısmı	-	1.421.460	-	-		-	-	-

31 Aralık 2021	Kredi ve Alacaklar							
	Sigortacılık Faaliyetlerinden Alacaklar		Diğer Alacaklar					
	İlişkili	Diğer	İlişkili	Diğer	Vadeye Kadar Elde Tutulacak Finansal Varlıklar	AlımSatım Amaçlı Finansal Varlıklar	Satılmaya Hazır Finansal Varlıklar	Nakit ve Nakit Benzerleri
Raporlama tarihi itibarıyla maruz kalınan azami kredi riski (A+B+C)	**-**	**229.886.728**	**50.035**	**3.983.058**	**-**	**11.243.162**	**30.268.486**	**527.415.953**
Azami riskin teminat, karşılık vs. ile güvence altına alınmış kısmı	-	20.331.761	-	-		-	-	-
A. Vadesi geçmemiş ya da değer düşüklüğüne uğramamış finansal varlıkların net defter değeri	-	218.483.358	50.035	3.983.058	-	11.243.162	30.268.486	527.415.953
B. Vadesi geçmiş ancak değer düşüklüğüne uğramamış varlıkların net defter değeri	-	9.898.872	-	-		-	-	-
C. Değer düşüklüğüne uğrayan varlıkların net defter değerleri	-	1.504.498	-	-		-	-	-
Brüt defter değeri	-	117.514.366	-	-		-	-	-
Değer düşüklüğü	-	(116.009.868)	-	-		-	-	-
Net değerin teminat, karşılık vs. ile güvence altına alınmış kısmı	-	1.504.498	-	-		-	-	-

UNICO SİGORTA A.Ş.

1 OCAK - 31 ARALIK 2022 HESAP DÖNEMİNE AİT
FİNANSAL TABLOLARA İLİŞKİN AÇIKLAYICI DİPNOTLAR
(Para birimi aksi belirtilmedikçe Türk Lirası (TL) olarak gösterilmiştir.)

4. Sigorta ve Finansal Riskin Yönetimi (Devamı)

Finansal riskler (Devamı)

(c) Likidite riski

Şirket, sigorta sözleşmelerinden kaynaklanan yükümlülüklerin karşılanabilmesi için elinde bulunan nakit kaynakları kullanmaktadır. Likidite riski, gerçeğe uygun bir maliyet dahilinde, borçların ödenmesi için yeterli nakdin bulunmaması riskidir. Yönetim, söz konusu borçların ödenmesine yetecek tutarda fon bulundurulmasıyla ilgili limitleri belirler.

Aşağıdaki tablo, Şirket'in finansal ve sigorta yükümlülüklerinin bilanço tarihi itibarıyla sözleşmeden kaynaklanan veya beklenen vadelerine kalan sürelerine göre dağılımını göstermektedir. Tabloda gösterilen tutarlar, sigorta ve reasürans şirketlerine borçlar dışında, iskonto edilmemiş değerlerdir.

Sözleşmeden kaynaklanan nakit akımları

31 Aralık 2022	3 aya kadar	3 ay - 1 yıl	1 yıl - 5 yıl	Toplam
Sigorta ve reasürans şirketlerine borçlar	138.905.218	14.957.605	2.266.588	156.129.411
Tedavi giderlerine ilişkin SGK'ya borçlar	48.503.868	-	-	48.503.868
Personele borçlar	8	20.536	-	20.544
Diğer çeşitli borçlar	39.703.359	-	-	39.703.359
Diğer finansal borçlar	1.305.975	4.171.337	5.200.415	10.677.727
Toplam	**228.418.428**	**19.149.478**	**7.467.003**	**255.034.909**

Beklenen nakit akımları

31 Aralık 2022	3 aya kadar	3 ay - 1 yıl	1 yıl - 5 yıl	5 yıldan uzun	Toplam
Muallak hasar ve tazminatkarşılığı - net (*)	267.972.612	397.574.682	119.858.483	46.554.468	831.960.244
Kazanılmamış primler karşılığı - net (**)	27.618.390	1.434.281.708	53.740.376	492.774	1.516.133.248
Dengeleme karşılığı – net	-	-	-	90.578.126	90.578.126
Devam eden riskler karşılığı – net	-	54.631.308	-	-	54.631.308
Aktüeryal matematik karşılığı - net (***)	219	175.335	130.354	41.259	347.167
Toplam	**295.591.221**	**1.886.663.033**	**173.729.213**	**137.666.627**	**2.493.650.093**

Sözleşmeden kaynaklanan nakit akımları

31 Aralık 2021	3 aya kadar	3 ay - 1 yıl	1 yıl - 5 yıl	Toplam
Sigorta ve reasürans şirketlerine borçlar	60.939.058	22.591.701	2.266.588	85.797.347
Tedavi giderlerine ilişkin SGK'ya borçlar	7.703.912	-	-	7.703.912
Personele borçlar	-	11.674	-	11.674
Diğer çeşitli borçlar	1.443.091	-	-	1.443.091
Diğer finansal borçlar	688.997	315.917	7.382.148	8.387.062
Toplam	**70.775.058**	**22.919.292**	**9.648.736**	**103.343.086**

Beklenen nakit akımları

31 Aralık 2021	3 aya kadar	3 ay - 1 yıl	1 yıl - 5 yıl	5 yıldan uzun	Toplam
Muallak hasar ve tazminatkarşılığı - net (*)	160.912.705	245.405.612	79.025.945	32.555.455	517.899.717
Kazanılmamış primler karşılığı - net (**)	(27.254.525)	403.397.751	28.533.740	114.867	404.791.833
Dengeleme karşılığı - net	-	-	-	76.666.437	76.666.437
Devam eden riskler karşılığı - net	-	34.167.834	-	-	34.167.834
Aktüeryal matematik karşılığı - net (***)	25.189	1.763	887.907	101.200	1.016.059
	133.683.369	**682.972.960**	**108.447.592**	**109.437.959**	**1.034.541.880**

(*) Muallak hasar ve tazminat karşılığı bilançoda kısa ve uzun vadeli olarak sınıflandırılmıştır.
(**) Bir yıldan uzun vadeli poliçeler üzerinden hesaplanan kazanılmamış primler karşılığı bilançoda kısa vadeli olarak sınıflandırılmıştır.
(***) Aktüeryal matematik karşılığının tamamı bilançoda uzun vadeli olarak sınıflandırılmıştır.

UNICO SİGORTA A.Ş.

1 OCAK - 31 ARALIK 2022 HESAP DÖNEMİNE AİT
FİNANSAL TABLOLARA İLİŞKİN AÇIKLAYICI DİPNOTLAR
(Para birimi aksi belirtilmedikçe Türk Lirası (TL) olarak gösterilmiştir.)

4. Sigorta ve Finansal Riskin Yönetimi (Devamı)

Finansal riskler (Devamı)

Finansal araçların gerçeğe uygun değeri

Gerçeğe uygun değer, finansal araçların, zorunlu bir satış veya tasfiye işlemi dışında gönüllü taraflar arasındaki bir cari işlemde, el değiştirebileceği bir tutar olup, eğer varsa teşkilatlanmış bir piyasada işlem gören fiyatı ile en iyi şekilde belirlenir.

Finansal araçların tahmini gerçeğe uygun değerleri, Şirket tarafından mevcut piyasa bilgileri ve uygun değerleme yöntemler kullanılarak tespit edilmektedir.

Aşağıdaki yöntem ve varsayımlar, gerçeğe uygun değeri belirlenebilen finansal araçların gerçeğe uygun değerinin tahmininde kullanılmıştır:

Finansal varlıklar

Dönem sonu kurlarıyla çevrilen dövize dayalı olan bakiyelerin gerçeğe uygun değerlerinin, kayıtlı değerlerine yaklaştığı kabul edilmektedir. Nakit ve nakit benzerlerinin gerçeğe uygun değerlerinin kısa vadeli olmaları dolayısıyla kayıtlı değerlerine yaklaştığı kabul edilmektedir. Esas faaliyetlerden alacakların kayıtlı değerinin ilgili şüpheli alacak karşılığının düşülmesinden sonra gerçeğe uygun değerlerini gösterdiği tahmin edilmektedir. Borsaya kayıtlı olmayan satılmaya hazır finansal varlıkların ise maliyetleri, varsa, değer düşüklüğü çıkarılmış değerleri gerçeğe uygun değerleri olarak kabul edilmektedir.

Finansal yükümlülükler

Esas faaliyetlerden borçlar ile diğer parasal borçların kısa vadeli olmaları dolayısıyla kayıtlı değerlerinin gerçeğe uygun değerlerine yakın olduğu tahmin edilmektedir.

Sermaye yönetimi

Şirket'in sermayeyi yönetirken amaçları:

- T.C. Hazine ve Maliye Bakanlığı'nın gerekli gördüğü sermaye yeterliliği şartlarını yerine getirmek,
- Şirket'in işletmelerin devamlılığı ilkesi çerçevesinde varlığını sürdürmek ve faaliyetlerin devamını sağlayabilmek,
- Sigorta sözleşmelerini risk ile orantılı olarak fiyatlandırarak sermayedarlarına getiri sağlamaktır.

Şirket'in, finansal tabloların hazırlanma tarihi itibarıyla, sermaye yeterliliğinin ölçülmesine ilişkin yönetmelik çerçevesinde hesaplanan 31 Aralık 2022 tarihli asgari gerekli özsermayesi 627.775.373 TL (31 Aralık 2021: 365.607.806 TL)'dir. Bununla birlikte, Şirket'in özsermayesi 23 Ağustos 2015 tarihinde yayımlanan Sigorta ve Reasürans ile Emeklilik Şirketlerinin Sermaye Yeterliliklerinin Ölçülmesine ve Değerlendirilmesine İlişkin Yönetmelik uyarınca 31 Aralık 2022 tarihi itibarıyla hesaplanan asgari gerekli özsermayeden 282.071.056 TL (31 Aralık 2021: 67.586.473 TL fazla) fazla durumdadır.

5. Bölüm Bilgileri

2.3 no'lu dipnotta açıklanmıştır.

UNICO SİGORTA A.Ş.

1 OCAK - 31 ARALIK 2022 HESAP DÖNEMİNE AİT
FİNANSAL TABLOLARA İLİŞKİN AÇIKLAYICI DİPNOTLAR
(Para birimi aksi belirtilmedikçe Türk Lirası (TL) olarak gösterilmiştir.)

6. Maddi Duran Varlıklar

6.1 Dönemin tüm amortisman giderleri ile itfa ve tükenme payları: 9.594.108 TL, (1 Ocak – 31 Aralık 2021: 6.074.763 TL).

6.1.1 Amortisman giderleri: 8.057.644 TL, (1 Ocak - 31 Aralık 2021: 3.943.056 TL).

6.1.2 İtfa ve tükenme payları: 1.536.464 TL, (1 Ocak - 31 Aralık 2021: 2.131.707 TL).

6.2 Amortisman hesaplama yöntemleri ile bu yöntemlerde yapılan değişikliklerin dönemin amortisman giderlerinde meydana getirdiği artış (+) veya azalış (-): Yoktur, (1 Ocak - 31 Aralık 2021: Yoktur).

6.3 Cari dönemde duran varlık hareketleri:

6.3.1 Satın alınan, imal veya inşa edilen maddi duran varlıkların maliyeti: 32.581.901 TL, (1 Ocak - 31 Aralık 2021: 18.075.159 TL).

6.3.2 Satılan veya hurdaya ayrılan maddi duran varlık maliyeti: 10.396.131 TL, (1 Ocak - 31 Aralık 2021: 365.850 TL).

6.3.3 Cari dönemde ortaya çıkan değerleme artışları: 652.303.157 TL, (1 Ocak - 31 Aralık 2021: 150.474.439).

6.3.3.1 Varlık maliyetlerinde (+): Yoktur, (1 Ocak - 31 Aralık 2021: Yoktur).

6.3.3.2 Birikmiş amortismanlarda (-): Yoktur,(1 Ocak - 31 Aralık 2021: Yoktur).

6.3.4 Yapılmakta olan yatırımların niteliği, toplam tutarı, başlangıç ve bitiş tarihi ve tamamlamaderecesi: Yoktur, (1 Ocak - 31 Aralık 2021: Yoktur).

Maddi duran varlık hareket tablosu:

	1 Ocak 2022	Girişler	Değerleme Artışı	Çıkışlar	31 Aralık 2022
Maliyet/Yeniden değerlenmiş tutar:					
Yatırım amaçlı gayrimenkuller	532.000.000	19.844.133	575.155.867	-	1.127.000.000
Kullanım amaçlı gayrimenkuller	19.722.710	-	77.147.290	-	96.870.000
Demirbaş ve tesisatlar	3.789.508	4.715.599	-	(694.093)	7.811.014
Motorlu taşıtlar	-	1.312.600		(21.040)	1.291.560
Kiralama yoluyla edinilmiş maddi varlıklar	18.076.574	5.464.341	-	(7.861.300)	15.679.615
Özel maliyet bedelleri	3.522.894	137.446	-	(1.568.358)	2.091.982
Maddi Varlıklara İlişkin Avanslar (YapılmaktaOlan Yatırımlar Dahil)	251.340	1.107.782	-	(251.340)	1.107.782
Toplam Maliyet	**577.363.026**	**32.581.901**	**652.303.157**	**(10.396.131)**	**1.251.851.953**
Birikmiş Amortisman:					
Kullanım amaçlı gayrimenkuller	(394.454)	(1.937.400)	-	-	(2.331.854)
Demirbaş ve tesisatlar	(3.252.662)	(1.372.757)	-	686.865	(3.938.554)
Motorlu taşıtlar	-	(100.071)	-	1.753	(98.318)
Kiralama yoluyla edinilmiş maddi varlıklar	(10.086.968)	(4.599.720)	-	7.861.300	(6.825.388)
Özel maliyet bedelleri	(3.422.094)	(47.696)	-	1.568.358	(1.901.432)
Toplam Birikmiş Amortisman	**(17.156.178)**	**(8.057.644)**	**-**	**10.118.276**	**(15.095.546)**
Net Defter Değeri	**560.206.848**				**1.236.756.407**

UNICO SİGORTA A.Ş.

1 OCAK - 31 ARALIK 2022 HESAP DÖNEMİNE AİT
FİNANSAL TABLOLARA İLİŞKİN AÇIKLAYICI DİPNOTLAR
(Para birimi aksi belirtilmedikçe Türk Lirası (TL) olarak gösterilmiştir.)

6. Maddi Duran Varlıklar (Devamı)

Maddi duran varlık hareket tablosu: (Devamı)

	1 Ocak 2021	Girişler	Değerleme Artışı	Çıkışlar	31 Aralık 2021
Maliyet/Yeniden değerlenmiş tutar:					
Yatırım amaçlı gayrimenkuller	372.500.000	9.025.561	150.474.439	-	532.000.000
Kullanım amaçlı gayrimenkuller	19.722.710	-	-	-	19.722.710
Demirbaş ve tesisatlar	3.534.577	256.801	-	(1.870)	3.789.508
Motorlu taşıtlar	363.980	-	-	(363.980)	-
Kiralama yoluyla edinilmiş maddi varlıklar	9.538.209	8.538.365	-	-	18.076.574
Özel maliyetler	3.519.802	3.092	-	-	3.522.894
Maddi Varlıklara İlişkin Avanslar (YapılmaktaOlan Yatırımlar Dahil)	-	251.340	-	-	251.340
Toplam Maliyet	**409.179.278**	**18.075.159**	**150.474.439**	**(365.850)**	**577.363.026**
Birikmiş Amortisman:					
Kullanım amaçlı gayrimenkuller	-	(394.454)	-	-	(394.454)
Demirbaş ve tesisatlar	(2.739.421)	(515.111)	-	1.870	(3.252.662)
Kiralama yoluyla edinilmiş maddi varlıklar	(7.098.237)	(2.988.731)	-	-	(10.086.968)
Özel Maliyetler	(3.377.334)	(44.760)	-	-	(3.422.094)
Toplam Birikmiş Amortisman	**(13.214.992)**	**(3.943.056)**	**-**	**1.870**	**(17.156.178)**
Net Defter Değeri	**395.964.286**				**560.206.848**

7. Yatırım Amaçlı Gayrimenkuller

Yatırım amaçlı gayrimenkuller için girişler, çıkışlar, dönemin amortisman gideri ve birikmiş amortismanları "6 - Maddi duran varlıklar" notunda maddi duran varlıkların dönem içi hareketleri tablosunda verilmiştir.

Yatırım amaçlı gayrimenkuller 31 Aralık 2022 tarihi itibarıyla gerçeğe uygun değer yöntemi ile gösterilmektedir.

Şirket'in yatırım amaçlı gayrimenkulleri, Sermaye Piyasası Kurulu tarafından yetkilendirilmiş bağımsız profesyonel değerleme uzmanları tarafından hazırlanmıştır. Yatırım amaçlı gayrimenkullerden ilgili hesap döneminde 24.527.442 TL kira geliri elde edilmiştir (31 Aralık 2021: 14.314.295 TL).

31 Aralık 2022 ve 31 Aralık 2021 tarihleri itibarıyla yatırım amaçlı gayrimenkullerin detayı aşağıdaki gibidir.

	31 Aralık 2022	31 Aralık 2021	Ekspertiz Tarihi	Ekspertiz Değeri
Bodrum Otel	1.065.000.000	500.000.000	30.12.2022	1.065.000.000
Bodrum Otel Lojman	62.000.000	32.000.000	30.12.2022	62.000.000
Net Defter Değeri	**1.127.000.000**	**532.000.000**		**1.127.000.000**

Gayrimenkullerin mülkiyetinin veya kullanım hakkının satışı ya da devri sonucunu doğuran işlemler SEDDK onayına tabidir, teferruat işlemlerin yapılmasına engel bir durum bulunmamaktadır.

UNICO SİGORTA A.Ş.

1 OCAK - 31 ARALIK 2022 HESAP DÖNEMİNE AİT
FİNANSAL TABLOLARA İLİŞKİN AÇIKLAYICI DİPNOTLAR
(Para birimi aksi belirtilmedikçe Türk Lirası (TL) olarak gösterilmiştir.)

8. Maddi Olmayan Duran Varlıklar

31 Aralık 2022 itibariyle maddi olmayan duran varlıklar hareket tablosu aşağıdaki gibidir:

	1 Ocak 2022	Girişler	Değerleme Artışı	Çıkışlar	31 Aralık 2022
Maliyet					
Haklar (*)	27.431.393	4.719.583		(15.854.220)	16.296.756
Toplam Maliyet	**27.431.393**	**4.719.583**		(15.854.220)	**16.296.756**
Birikmiş Amortisman					
Haklar	(24.744.759)	(1.536.464)		15.854.220	(10.427.003)
Toplam Birikmiş Amortisman	**(24.744.759)**	**(1.536.464)**		**15.854.220**	**(10.427.003)**
Net Defter Değeri	**2.686.634**				**5.869.753**

(*)Maddi olmayan duran varlıklar bilgisayar yazılımları, program lisanları ve diğer haklardan oluşmaktadır.

31 Aralık 2021 itibariyle maddi olmayan duran varlıklar hareket tablosu aşağıdaki gibidir:

	1 Ocak 2021	Girişler	Değerleme Artışı	Çıkışlar	31 Aralık 2021
Maliyet					
Haklar (*)	26.324.011	1.107.382	-	-	27.431.393
Toplam Maliyet	**26.324.011**	**1.107.382**	**-**	**-**	**27.431.393**
Birikmiş Amortisman					
Haklar	(22.613.052)	(2.131.707)	-	-	(24.744.759)
Toplam Birikmiş Amortisman	**(22.613.052)**	**(2.131.707)**		**-**	**(24.744.759)**
Net Defter Değeri	**3.710.959**				**2.686.634**

(*) Maddi olmayan duran varlıklar bilgisayar yazılımları, program lisansları ve diğer haklardan oluşmaktadır.

9. İştiraklerdeki Yatırımlar

Yoktur (31 Aralık 2021: Yoktur).

10. Reasürans Varlıkları / (Yükümlülükleri)

	31 Aralık 2022	31 Aralık 2021
Muallak hasar ve tazminat karşılığı reasürör payı (17 no'lu dipnot)	129.716.733	109.391.426
Kazanılmamış primler karşılığı reasürör payı (17 no'lu dipnot)	202.968.018	94.242.327
Reasürans şirketlerine borçlar (19 no'lu dipnot)	(156.129.411)	(85.797.347)
Sigorta ve reasürans şirketlerinden alacaklar (12.1 no'lu dipnot)	33.652.872	18.082.752
Rücu ve sovtaj alacakları reasürör payı (12.1 no'lu dipnot)	(30.542)	(40.018)
Devam eden riskler karşılığı reasürör payı (17 no'lu dipnot)	-	2.012.184
Toplam reasürans varlıkları	**210.177.670**	**137.891.324**

Reasürans Gelirleri/(Giderleri)	**1 Ocak- 31 Aralık 2022**	**1 Ocak- 31 Aralık 2021**
Ödenen tazminat reasürör payı	145.846.743	87.554.733
Reasürörlerden alınan komisyonlar (32 no'lu dipnot)	25.618.644	46.564.619
Muallak hasar ve tazminat karşılığı değişiminde reasürör payı	20.325.307	12.334.744
Kazanılmamış primler karşılığı değişiminde reasürör payı (17 no'lu dipnot) (*)	108.725.691	7.660.265
Devam eden riskler karşılığı reasürör payı (17 no'lu dipnot)	(2.012.184)	2.012.184
Reasürörlere devredilen primler (24 no'lu dipnot) (*)	(414.048.217)	(249.035.703)
Toplam reasürans geliri/(gideri)	**(115.544.016)**	**(92.909.158)**

Reasürans sözleşmeleri ile ilgili detaylı açıklamalar 2.14 no'lu dipnotta yapılmıştır.

UNICO SİGORTA A.Ş.

1 OCAK - 31 ARALIK 2022 HESAP DÖNEMİNE AİT
FİNANSAL TABLOLARA İLİŞKİN AÇIKLAYICI DİPNOTLAR
(Para birimi aksi belirtilmedikçe Türk Lirası (TL) olarak gösterilmiştir.)

11. Finansal Varlıklar

11.1 Kuruluşun faaliyetlerine uygun, sunulan kalemlerin alt sınıflamaları:

	31 Aralık 2022		
	Bloke	**Bloke Olmayan**	**Toplam**
Satılmaya hazır finansal varlıklar			
Hazine bonosu	20.000.000	3.505.577	23.505.577
Devlet tahvili	97.264.228	187.129.543	284.393.771
Özel sektör bonoları (11.4 no'lu dipnot)	-	57.463.187	57.463.187
Vadeye kadar elde tutulacak finansal varlıklar			
Özel sektör bonoları (11.4 no'lu dipnot)	-	46.122.976	46.122.976
Alım satım amaçlı finansal varlıklar			
Hisse senetleri	-	-	-
Yatırım fonları	-	-	-
Toplam	**117.264.228**	**294.221.283**	**411.485.511**

	31 Aralık 2021		
	Bloke	**Bloke Olmayan**	**Toplam**
Satılmaya hazır finansal varlıklar			
Özel sektör tahvili	-	30.268.486	30.268.486
Alım satım amaçlı finansal varlıklar			
Hisse senetleri	-	5.140.056	5.140.056
Yatırım fonları	-	6.103.106	6.103.106
Toplam	**-**	**41.511.648**	**41.511.648**

	31 Aralık 2022	**31 Aralık 2021**
Kredi ve alacaklar (12 no'lu dipnot)	324.028.227	229.886.728
Toplam	**324.028.227**	**229.886.728**

11.2 Yıl içinde ihraç edilen hisse senedi dışındaki menkul kıymetler: Yoktur (31 Aralık 2021: Yoktur).

11.3 Yıl içinde itfa edilen borçlanmayı temsil eden menkul kıymetler: Yoktur (31 Aralık 2021: Yoktur).

11.4 Bilançoda maliyet bedeli üzerinden gösterilmiş menkul kıymetlerin ve finansal duran varlıkların borsa rayiçlerine göre, borsa rayiçleri üzerinden gösterilmiş menkul kıymetlerin ve finansal duran varlıkların maliyet bedellerine göre değerlerini gösteren bilgi: Şirket, bağlı menkul kıymeti olan TARSİM hisselerini, hisselerin aktif işlem gören bir piyasada belirlenmiş piyasa fiyatı bulunmadığından dolayı 1.221.495 TL'lik maliyet bedelinden taşımaktadır (31 Aralık 2021: 875.420 TL) (45.2 no'lu dipnot).

UNICO SİGORTA A.Ş.

1 OCAK - 31 ARALIK 2022 HESAP DÖNEMİNE AİT
FİNANSAL TABLOLARA İLİŞKİN AÇIKLAYICI DİPNOTLAR
(Para birimi aksi belirtilmedikçe Türk Lirası (TL) olarak gösterilmiştir.)

11. Finansal Varlıklar (Devamı)

11.4 Bilançoda maliyet bedeli üzerinden gösterilmiş menkul kıymetlerin ve finansal duran varlıkların borsa rayiçlerine göre, borsa rayiçleri üzerinden gösterilmiş menkul kıymetlerin ve finansal duran varlıkların maliyet bedellerine göre değerlerini gösteren bilgi: (Devamı)

	31 Aralık 2022		31 Aralık 2021	
	Maliyet değeri	Kayıtlı değer(Gerçeğe uygun değer)	Maliyet değeri	Kayıtlı değer(Gerçeğe uygun değer)
Satılmaya hazır finansal varlıklar				
Devlet tahvili	271.908.083	284.393.771	-	-
Özel sektör bonoları (11.4 no'lu dipnot)	57.661.820	57.463.187	30.288.603	30.268.486
Hazine bonosu	20.000.000	23.505.577	-	-
Vadeye kadar elde tutulacak finansal varlıklar				
Özel sektör bonoları (11.4 no'lu dipnot)	43.786.150	46.122.976	-	-
Alım satım amaçlı finansal varlıklar				
Yatırım fonu	-	-	5.334.468	6.103.106
Hisse senetleri	-	-	4.780.479	5.140.056
Toplam	**393.356.053**	**411.485.511**	**40.403.550**	**41.511.648**

Şirket'in satılmaya hazır finansal varlıklar portföyünde bulunan menkul kıymetlerin tamamı TL cinsindendir.

11.5 Menkul kıymetler ve bağlı menkul kıymetler grubu içinde yer alıp işletmenin ortakları, iştirakleri ve bağlı ortaklıklar tarafından çıkarılmış bulunan menkul kıymet tutarları ve bunları çıkaran ortaklıklar: Yoktur (31 Aralık 2021: Yoktur).

11.6 Uzun vadeli finansal varlıklarda son üç yılda meydana gelen değer artışları: Yoktur (31 Aralık 2021: Yoktur).

11.7 - 11.9 Finansal varlıklara ilişkin diğer açıklamalar:

Alım satım amaçlı ve satılmaya hazır finansal varlıklardan cari dönem sonu itibarıyla elde edilen değerleme geliri 62.279.288 TL olup gelir tablosunda yatırım gelirleri hesabında muhasebeleştirilmiştir (31 Aralık 2021: 277.427 TL). Dönem sonu itibarıyla özsermayede ilgili hesap kalemi altında kayıtlara yansıtılan gerçekleşmeyen gerçeğe uygun değer artışı 5.763.482 TL'dir (31 Aralık 2021: (9.045)TL).

Alım satım amaçlı ve satılmaya hazır finansal varlıkların 31 Aralık 2022 ve 31 Aralık 2021 tarihleri itibarıyla vade analizi aşağıdaki gibidir.

	31 Aralık 2022				
	0 - 3 ay	3 - 6 ay	1 - 3 yıl	3 yıldan uzun	Toplam
Devlet tahvili	-	-	139.212.897	145.180.874	284.393.771
Özel sektör bonoları (11.4 no'lu dipnot)	15.426.590	30.696.386	-	57.463.187	103.586.163
Hazine bonusu	23.505.577	-	-	-	23.505.577
Toplam	**38.932.167**	**30.696.386**	**139.212.897**	**202.644.061**	**411.485.511**

	31 Aralık 2021		
	Vadesiz	0 - 3 ay	Toplam
Özel sektör tahvili	-	30.268.486	30.268.486
Yatırım fonları	6.103.106	-	6.103.106
Hisse senedi	5.140.056	-	5.140.056
Toplam	**11.243.162**	**30.268.486**	**41.511.648**

UNICO SİGORTA A.Ş.

1 OCAK - 31 ARALIK 2022 HESAP DÖNEMİNE AİT
FİNANSAL TABLOLARA İLİŞKİN AÇIKLAYICI DİPNOTLAR
(Para birimi aksi belirtilmedikçe Türk Lirası (TL) olarak gösterilmiştir.)

12. Krediler ve Alacaklar

12.1 Alacakların, ticari müşterilerden olan alacaklar, ilgili taraflardan olan alacaklar, peşin ödemeler için (gelecek aylara, yıllara ait ödemeler) ve diğerleri biçiminde sınıflanması:

	31 Aralık 2022	31 Aralık 2021
Aracılardan alacaklar	256.453.800	174.766.568
Sigortalılardan alacaklar	4.203.721	6.500.213
Rücu ve sovtaj alacakları	29.678.604	15.700.284
Sigorta ve reasürans şirketlerinden alacaklar	33.652.872	18.082.752
Banka garantili kredi kartı alacakları	1.013.068	15.867.727
Sigortacılık faaliyetlerinden alacaklar	**325.002.065**	**230.917.544**
Esas faaliyetlerden kaynaklanan kanuni takipteki alacaklar (şüpheli alacaklar)	177.561.047	114.979.052
Esas faaliyetlerden alacaklar - brüt	**502.563.112**	**345.896.596**
Esas faaliyetlerden kaynaklanan kanuni takipteki alacaklar karşılığı (*)	(176.139.587)	(113.474.554)
Sigortacılık faaliyetlerinden alacaklar karşılığı	(2.395.298)	(2.535.314)
Esas faaliyetlerden kaynaklanan kanuni takipteki alacaklar ile henüz kanuni takipte olmayan alacaklar karşılığı tutarları	**(178.534.885)**	**(116.009.868)**
Esas faaliyetlerden alacaklar - net	**324.028.227**	**229.886.728**
Personelden alacaklar	-	50.035
Verilen depozito ve teminatlar	5.095.160	3.005.642
Diğer çeşitli alacakları	1.304.672	927.416
İş avansları	1.169.544	1.169.544
Personele Verilen Avanslar	385.210	15.619
Kısa vadeli diğer alacaklar	**7.954.586**	**5.168.256**
Verilen depozito ve teminatlar	50.000	50.000
Uzun vadeli diğer alacaklar	**50.000**	**50.000**
Toplam alacakları	**332.032.813**	**235.104.984**

(*) 31 Aralık 2022 tarihi itibarıyla esas faaliyetlerden kaynaklanan kanuni takipteki alacakların 126.937.514 TL'lik kısmı rücu faaliyetlerinden kaynaklanan şüpheli alacaklardan oluşmaktadır (31 Aralık 2021: 102.581.474 TL).

	31 Aralık 2022	31 Aralık 2021
Rücu ve sovtaj alacakları – brüt	29.709.146	15.740.302
Rücu ve sovtaj alacakları - reasürans payı	(30.542)	(40.018)
Rücu ve sovtaj alacakları, net (12.5 ve 12.7 nolu dipnot)	**29.678.604**	**15.700.284**

UNICO SİGORTA A.Ş.

1 OCAK - 31 ARALIK 2022 HESAP DÖNEMİNE AİT
FİNANSAL TABLOLARA İLİŞKİN AÇIKLAYICI DİPNOTLAR
(Para birimi aksi belirtilmedikçe Türk Lirası (TL) olarak gösterilmiştir.)

12. Krediler ve Alacaklar (Devamı)

12.2 İşletmenin ortaklar, iştirakler ve bağlı ortaklıklarla olan alacak - borç ilişkisi:

İlişkili taraflar ile olan işlem ve bakiyeler 45 no'lu dipnotta detaylı olarak açıklanmıştır.

12.3 Alacaklar için alınmış olan ipotek ve diğer teminatların toplam tutarı:

Alınan garanti ve teminatların detayı aşağıda yer almaktadır:

	31 Aralık 2022			
	ABD Doları (TL Karşılığı)	Euro (TL Karşılığı)	TL	Toplam
Alınan garanti ve teminatlar				
İpotekler	-	-	7.063.000	7.063.000
Alınan teminat mektupları	-	-	14.066.001	14.066.001
Alınan çekler	-	-	20.916.365	20.916.365
Alınan senetler	-	-	3.563.538	3.563.538
Nakit teminatlar	8.439.828	1.206.080	2.967.190	12.613.098
Toplam	**8.439.828**	**1.206.080**	**48.576.094**	**58.222.002**

	31 Aralık 2021			
	ABD Doları (TL Karşılığı)	Euro (TL Karşılığı)	TL	Toplam
Alınan garanti ve teminatlar				
İpotekler	-	-	6.515.000	6.515.000
Alınan teminat mektupları	-	-	9.614.000	9.614.000
Alınan çekler	-	-	7.876.722	7.876.722
Alınan senetler	-	-	7.376.801	7.376.801
Nakit teminatlar	4.914.609	722.789	2.890.573	8.527.971
Toplam	**4.914.609**	**722.789**	**34.273.096**	**39.910.494**

12.4 Yabancı paralarla temsil edilen ve kur garantisi olmayan alacak ve borçlar ile aktifte mevcut yabancı paraların ayrı ayrı tutarları ve TL'ye dönüştürme kurları:

Aktifler için;

	31 Aralık 2022		
Döviz cinsi	**Döviz tutarı**	**Kur**	**TL tutarı**
ABD Doları	2.974.316	18,6983	55.614.653
Euro	2.050.829	19,9349	40.883.071
CHF	58.422	20,2019	1.180.242
GBP	5.541	22,4892	124.613
JPY	112.079	0,1413	15.837
Toplam			**97.818.416**

	31 Aralık 2021		
Döviz cinsi	**Döviz tutarı**	**Kur**	**TL tutarı**
ABD Doları	4.942.417	13,3290	65.877.476
Euro	2.664.943	15,0867	40.205.196
GBP	30.075	17,9667	540.349
JPY	14.640	0,1155	1.691
SAR	2.682	3,5501	9.521
CHF	456	14,5602	6.639
CAD	36	10,4579	379
Toplam			**106.641.251**

UNICO SİGORTA A.Ş.

1 OCAK - 31 ARALIK 2022 HESAP DÖNEMİNE AİT
FİNANSAL TABLOLARA İLİŞKİN AÇIKLAYICI DİPNOTLAR
(Para birimi aksi belirtilmedikçe Türk Lirası (TL) olarak gösterilmiştir.)

12. Krediler ve Alacaklar (Devamı)

12.4 Yabancı paralarla temsil edilen ve kur garantisi olmayan alacak ve borçlar ile aktifte mevcut yabancı paraların ayrı ayrı tutarları ve TL'ye dönüştürme kurları: (Devamı)

Pasifler için;

	31 Aralık 2022		
Döviz cinsi	**Döviz tutarı**	**Kur**	**TL tutarı**
ABD Doları	2.122.572	18,7320	39.760.019
Euro	1.074.767	19,9708	21.463.957
SAR	28.309	4,9806	140.997
CAD	83	13,8518	1.145
Toplam			**61.366.118**

	31 Aralık 2021		
Döviz cinsi	**Döviz tutarı**	**Kur**	**TL tutarı**
ABD Doları	1.642.110	15,1139	24.818.686
Euro	1.366.808	13,3530	18.250.987
GBP	864	18,0604	15.604
Toplam			**43.085.277**

12.5 - 12.7 Krediler ve Alacaklara ilişkin diğer açıklamalar:

Sigortacılık faaliyetlerinden alacakların vade analizi aşağıdaki gibidir:

	31 Aralık 2022	31 Aralık 2021
Vadesi geçmiş	25.311.659	9.898.872
0-90 gün	171.789.715	115.547.363
91-180 gün	70.273.133	65.493.012
181-270 gün	24.356.867	21.505.448
271-360 gün	3.592.087	2.772.565
	295.323.461	**215.217.260**
Rücu alacakları (net) (12.1 no'lu dipnot)	**29.678.604**	**15.700.284**
Toplam	**325.002.065**	**230.917.544**

Aracılardan ve sigortalılardan alacaklar karşılığı hareket tablosu aşağıdaki gibidir:

	2022	2021
Dönem başı - 1 Ocak	2.535.314	4.306.065
Dönem içindeki girişler/(çıkışlar)	(140.016)	(1.770.751)
Dönem sonu - 31 Aralık	**2.395.298**	**2.535.314**

Esas faaliyetlerden kaynaklanan şüpheli alacaklar karşılığının hareket tablosu aşağıdaki gibidir:

	2022	2021
Dönem başı - 1 Ocak	113.474.554	96.561.063
Dönem içindeki girişler/(çıkışlar)	62.751.187	17.028.603
Tahsilat	(86.154)	(115.112)
Dönem sonu - 31 Aralık	**176.139.587**	**113.474.554**

UNICO SİGORTA A.Ş.

1 OCAK - 31 ARALIK 2022 HESAP DÖNEMİNE AİT
FİNANSAL TABLOLARA İLİŞKİN AÇIKLAYICI DİPNOTLAR
(Para birimi aksi belirtilmedikçe Türk Lirası (TL) olarak gösterilmiştir.)

12. Krediler ve Alacaklar (Devamı)

12.5 - 12.7 Krediler ve Alacaklara ilişkin diğer açıklamalar: (Devamı)

Vadesini geçmiş sigortalılardan, acentelerden ve sigorta şirketlerinden alacakların yaşlandırması aşağıdaki gibidir:

	31 Aralık 2022	31 Aralık 2021
3 aya kadar	13.088.723	8.488.601
3-6 ay arası	7.336.084	951.499
6 ay ve üzeri	4.886.852	458.772
Toplam	**25.311.659**	**9.898.872**

Vadesini geçmiş sigortalılardan ve acentelerden alacaklar için alınan garantiler aşağıdaki gibidir:

	31 Aralık 2022	31 Aralık 2021
Teminat mektubu	575.000	67.500
İpotek	-	400.000
Nakit	470.652	134.775
Toplam	**1.045.652**	**602.275**

13. Türev Finansal Araçlar

Yoktur (31 Aralık 2021: Yoktur).

14. Nakit ve Nakit Benzerleri

31 Aralık 2022 ve 31 Aralık 2021 tarihlerinde sona eren dönemlere ait nakit akış tablosuna esas teşkil eden nakit ve nakit benzerleri 2.12 no'lu dipnotta açıklanmış olup Şirket'in banka mevduatlarının detayı aşağıda yer almaktadır

	31 Aralık 2022	31 Aralık 2021
Kasa	-	142
Banka mevduatları	1.369.250.604	477.504.561
Banka garantili ve üç aydan kısa vadeli kredi kartı alacakları	31.129.432	49.911.250
Toplam	**1.400.380.036**	**527.415.953**
Yabancı para mevduatlar		
- vadesiz mevduatlar	951.158	8.538.223
- vadeli mevduatlar	59.401.782	-
	60.352.940	**8.538.223**
TL mevduatlar		
- vadesiz mevduatlar	9.050.913	4.510.815
- vadeli mevduatlar (*)	1.299.846.751	464.455.523
	1.308.897.664	**468.966.338**
Toplam banka mevduatları	**1.369.250.604**	**477.504.561**

(*) Şirket'in, 31 Aralık 2022 tarihi itibarıyla SEDDK lehine 215.000.000 TL ve TARSİM lehine 360.000 TL olmak üzere toplamda 215.360.000 TL vadeli mevduat blokesi bulunmaktadır. (31 Aralık 2021: SEDDK lehine 191.000.000 TL ve TARSİM lehine 360.000 TL) (14 ve 43 no'lu dipnotlar).

UNICO SİGORTA A.Ş.

1 OCAK - 31 ARALIK 2022 HESAP DÖNEMİNE AİT
FİNANSAL TABLOLARA İLİŞKİN AÇIKLAYICI DİPNOTLAR
(Para birimi aksi belirtilmedikçe Türk Lirası (TL) olarak gösterilmiştir.)

14. Nakit ve Nakit Benzerleri (Devamı)

Vadeli mevduatların yıllık ağırlıklı ortalama getiri oranları:

	2022 (%)	2021 (%)
TL	20,30	18,28
Euro	25,00	-
ABD Doları	10,00	-

Yabancı para vadeli ve vadesiz mevduatlar:

	31 Aralık 2022			
	Yabancı para tutarı		TL karşılığı	
	Vadeli	Vadesiz	Vadeli	Vadesiz
ABD Doları	656.505	8.460	12.275.535	158.187
Euro	2.364.007	7.134	47.126.247	142.224
GBP	-	28.936	-	650.747
Toplam			**59.401.782**	**951.158**

	31 Aralık 2021			
	Yabancı para tutarı		TL karşılığı	
	Vadeli	Vadesiz	Vadeli	Vadesiz
ABD Doları	-	475.197	-	6.333.897
Euro	-	140.553	-	2.120.474
GBP	-	4.667	-	83.852
Toplam			**-**	**8.538.223**

15. Sermaye

Dönem başı ve dönem sonunda bulunan hisse senetlerinin hareketleri aşağıdaki gibidir:

	1 Ocak 2022		Yeni çıkarılan		Transfer		31 Aralık 2022	
		Nominal		Nominal		Nominal		Nominal
	Adet	TL	Adet	TL	Adet	TL	Adet	TL
Ödenmiş Sermaye	123.328.212	123.328.212	147.171.788	147.171.788	-	-	270.500.000	270.500.000
Toplam (*)	**123.328.212**	**123.328.212**	**147.171.788**	**147.171.788**	**-**	**-**	**270.500.000**	**270.500.000**
Tescili Beklenen Sermaye (*)	59.036.428	59.036.428			(59.036.428)	(59.036.428)	-	-
Toplam	**182.364.640**	**182.364.640**	**147.171.788**	**147.171.788**	**(59.036.428)**	**(59.036.428)**	**270.500.000**	**270.500.000**

	1 Ocak 2021		Yeni çıkarılan		Transfer		31 Aralık 2021	
		Nominal		Nominal		Nominal		Nominal
	Adet	TL	Adet	TL	Adet	TL	Adet	TL
Ödenmiş Sermaye	91.894.897	91.894.897	31.433.314	31.433.314	-	-	123.328.212	123.328.212
Toplam	**91.894.897**	**91.894.897**	**31.433.314**	**31.433.314**	**-**	**-**	**123.328.212**	**123.328.212**
Tescili Beklenen Sermaye	30.425.575	30.425.575	28.610.853	28.610.853	-	-	59.036.428	59.036.428
Toplam	**122.320.472**	**122.320.472**	**60.044.167**	**60.044.167**	**-**	**-**	**182.364.640**	**182.364.640**

(*) 07 Kasım 2022 tarihli 2021 yılına ait Olağan Genel Kurul toplantısında alınan sermaye artırım kararı ile, Şirketin sermayesi 147.171.788 TL arttırılarak 270.500.000 TL olarak 11 Kasım 2022 tarihinde tescil edilmiştir.

UNICO SİGORTA A.Ş.

1 OCAK - 31 ARALIK 2022 HESAP DÖNEMİNE AİT
FİNANSAL TABLOLARA İLİŞKİN AÇIKLAYICI DİPNOTLAR
(Para birimi aksi belirtilmedikçe Türk Lirası (TL) olarak gösterilmiştir.)

15. Sermaye (Devamı)

Yasal Yedekler:

Kanuni defterlerdeki birikmiş karlar, aşağıda belirtilen kanuni yedeklerle ilgili hüküm haricinde dağıtılabilirler. Türk Ticaret Kanunu'na göre, yasal yedekler birinci ve ikinci tertip yasal yedekler olmak üzere ikiye ayrılır. Türk Ticaret Kanunu'na göre birinci tertip yasal yedekler, şirketin ödenmiş/çıkarılmış sermayesinin %20'sine ulaşılıncaya kadar, kanuni net karın %5'i olarak ayrılır. İkinci tertip yasal yedekler ise ödenmiş/çıkarılmış sermayenin %5'ini aşan dağıtılan karın %10'udur. Türk Ticaret Kanunu'na göre, yasal yedekler ödenmiş/çıkarılmış sermayenin %50'sini geçmediği sürece sadece zararları netleştirmek için kullanılabilir, bunun dışında herhangi bir şekilde kullanılması mümkün değildir.

Yasal yedeklerin dönem içindeki hareketleri aşağıdaki gibidir:

	2022	2021
Dönem başı 1 Ocak	**6.059.593**	**753.092**
Dönem içi değişim	7.725.258	5.306.501
Dönem sonu - 31 Aralık	**13.784.851**	**6.059.593**

Finansal Varlıkların Değerlemesi:

Satılmaya hazır finansal varlıkların gerçeğe uygun değerlerindeki değişikliklerden kaynaklanan gerçekleşmemiş kar ve zararlar özsermaye içinde "Finansal Varlıkların Değerlemesi" altında muhasebeleştirilir.

Finansal varlıkların değerlemesinin dönem içindeki hareketleri aşağıdaki gibidir:

	2022	2021
Dönem başı 1 Ocak	**(6.649)**	**2.396**
Gerçeğe uygun değer artışı / (azalışı)	4.329.261	(9.045)
Dönem sonu - 31 Aralık	**4.322.612**	**(6.649)**

16. Diğer Yedekler ve İsteğe Bağlı Katılımın Sermaye Bileşeni

Özsermaye içerisinde yer alan diğer yedekler bulunmamaktadır.

17. Sigorta Borçları ve Reasürans Varlıkları

17.1 Şirketin hayat ve hayat dışı dallar için tesis etmesi gereken teminat tutarları ile varlıklar itibarıyla hayat ve hayat dışı dallara göre tesis edilmiş teminat tutarları:

	31 Aralık 2022	31 Aralık 2021
Hayat dışı dallar için tesis edilmesi gereken teminat tutarı	263.725.516	121.870.520
Hayat dışı dallar için tesis edilen teminat tutarı (*)	348.108.464	192.598.016

(*) Sigortacılık Kanunu'na istinaden çıkarılan ve 7 Ağustos 2007 tarih ve 26606 sayılı Resmi Gazetede yayımlanan "Sigorta ve Reasürans ile Emeklilik Şirketlerinin Mali Bünyelerine İlişkin Yönetmeliğinin 4. maddesi gereğince, sigorta şirketleri ile hayat ve ferdi kaza branşında faaliyet gösteren emeklilik şirketleri, sermaye yeterliliği hesabı sırasında bulunan gerekli özsermaye miktarının üçte birine denk düşen Minimum Garanti Fonu tutarını sermaye yeterliliği hesabı döneminde teminat olarak tesis etmekle yükümlü kılınmıştır. 31 Aralık 2022 tarihi itibarıyla tesis edilen teminat tutarı Resmi Gazete belirtildiği gibi sermaye miktarları toplamının üçte birinden az olmayacak şekilde tesis edilmiştir.

UNICO SİGORTA A.Ş.

1 OCAK - 31 ARALIK 2022 HESAP DÖNEMİNE AİT
FİNANSAL TABLOLARA İLİŞKİN AÇIKLAYICI DİPNOTLAR
(Para birimi aksi belirtilmedikçe Türk Lirası (TL) olarak gösterilmiştir.)

17. Sigorta Borçları ve Reasürans Varlıkları (Devamı)

17.2 Şirketin hayat poliçe adetleri ile dönem içinde giren, ayrılan hayat ve mevcut hayat sigortalıların adet ve matematik karşılıkları: Yoktur, (1 Ocak - 31 Aralık 2021: Yoktur).

17.3 Hayat dışı sigortalara dallar itibarıyla verilen sigorta teminatı tutarı: 4 no'lu dipnotta açıklanmıştır.

17.4 Şirketin kurduğu emeklilik yatırım fonları ve birim fiyatları: Yoktur, (1 Ocak - 31 Aralık 2021: Yoktur).

17.5 Portföydeki katılım belgeleri ve dolaşımdaki katılım belgeleri adet ve tutar: Yoktur, (1 Ocak - 31 Aralık 2021: Yoktur).

17.6 Dönem içinde giren, ayrılan, iptal edilen ve mevcut bireysel emeklilik ve grup emeklilik katılımcılarının adetçe portföy tutarları: Yoktur, (1 Ocak - 31 Aralık 2021: Yoktur).

17.7 Kar paylı hayat sigortalarında kar payının hesaplanmasında kullanılan değerleme yöntemleri: Yoktur, (1 Ocak - 31 Aralık 2021: Yoktur).

17.8 Dönem içinde yeni giren bireysel emeklilik katılımcılarının adet ile brüt ve net katılım paylarının bireysel ve kurumsal olarak dağılımları: Yoktur, (1 Ocak - 31 Aralık 2021: Yoktur).

17.9 Dönem içinde başka şirketten gelen bireysel emeklilik katılımcılarının adet ile brüt ve net katılım paylarının bireysel ve kurumsal olarak dağılımları: Yoktur, (1 Ocak - 31 Aralık 2021: Yoktur).

17.10 Dönem içinde şirketin hayat portföyünden bireysel emekliliğe geçen bireysel emeklilik katılımcılarının adet ile brüt ve net katılım paylarının bireysel ve kurumsal olarak dağılımları: Yoktur, (1 Ocak - 31 Aralık 2021: Yoktur).

17.11 Dönem içinde şirketin portföyünden ayrılan başka şirkete geçen veya başka şirkete geçmeyen her ikisi birlikte bireysel emeklilik katılımcılarının adet ile brüt ve net katılım paylarının bireysel ve kurumsal olarak dağılımları: Yoktur, (1 Ocak - 31 Aralık 2021: Yoktur).

17.12 Dönem içinde yeni giren hayat sigortalıların adet ile brüt ve net prim tutarları ferdi ve grup olarak dağılımları: Yoktur, (1 Ocak - 31 Aralık 2021: Yoktur).

17.13 Dönem içinde portföyden ayrılan hayat sigortalıların adet ile brüt ve net prim tutarları matematik karşılıklarının tutarlarının ferdi ve grup olarak dağılımları: Yoktur, (1 Ocak - 31 Aralık 2021: Yoktur).

17.14 Dönem içinde hayat sigortalılarına kar payı dağıtım oranı: Yoktur, (1 Ocak - 31 Aralık 2021: Yoktur).

UNICO SİGORTA A.Ş.

1 OCAK - 31 ARALIK 2022 HESAP DÖNEMİNE AİT
FİNANSAL TABLOLARA İLİŞKİN AÇIKLAYICI DİPNOTLAR
(Para birimi aksi belirtilmedikçe Türk Lirası (TL) olarak gösterilmiştir.)

17. Sigorta Borçları ve Reasürans Varlıkları (Devamı)

17.15 - 17.19 Sigorta sözleşmelerinden kaynaklanan yükümlülükler ile ilgili diğer gerekli açıklamalar:

Muallak hasar ve tazminat karşılığı:

	2022		
	Brüt	**Reasürans payı**	**Net**
Dönem başı rapor edilen hasarlar - 1 Ocak	553.523.128	(123.264.113)	430.259.015
Ödenen hasar	(323.956.344)	143.474.988	(180.481.356)
Artış			
- Cari dönem muallakları	355.658.093	(79.189.240)	276.468.853
- Geçmiş yıllar muallakları	198.288.698	(81.913.600)	116.375.098
Dönem sonu rapor edilen hasarlar - 31 Aralık	**783.513.575**	**(140.891.965)**	**642.621.610**
Gerçekleşmiş ancak rapor edilmemiş hasarlar	760.304.897	(31.162.171)	729.142.726
Davalık muallak hasarlar karşılığı kazanma oranı indirimi	(81.492.343)	19.742.202	(61.750.141)
Muallak tazminat karşılığından kaynaklanan net nakit akışların iskontosu	(500.649.152)	22.595.201	(478.053.951)
Toplam - 31 Aralık	**961.676.977**	**(129.716.733)**	**831.960.244**

	2021		
	Brüt	**Reasürans payı**	**Net**
Dönem başı rapor edilen hasarlar - 1 Ocak	426.550.893	(114.699.673)	311.851.220
Ödenen hasar	(147.331.439)	70.844.003	(76.487.436)
Artış			
- Cari dönem muallakları	233.737.412	(55.940.195)	177.797.217
- Geçmiş yıllar muallakları	40.566.262	(23.468.248)	17.098.014
Dönem sonu rapor edilen hasarlar - 31 Aralık	**553.523.128**	**(123.264.113)**	**430.259.015**
Gerçekleşmiş ancak rapor edilmemiş hasarlar	331.809.399	(19.745.008)	312.064.391
Davalık muallak hasarlar karşılığı kazanma oranı indirimi	(65.465.496)	16.784.418	(48.681.078)
Muallak tazminat karşılığından kaynaklanan net nakit akışların iskontosu	(192.575.888)	16.833.277	(175.742.611)
Toplam - 31 Aralık	**627.291.143**	**(109.391.426)**	**517.899.717**

UNICO SİGORTA A.Ş.

1 OCAK - 31 ARALIK 2022 HESAP DÖNEMİNE AİT
FİNANSAL TABLOLARA İLİŞKİN AÇIKLAYICI DİPNOTLAR
(Para birimi aksi belirtilmedikçe Türk Lirası (TL) olarak gösterilmiştir.)

17. Sigorta Borçları ve Reasürans Varlıkları (Devamı)

17.15 - 17.19 Sigorta sözleşmelerinden kaynaklanan yükümlülükler ile ilgili diğer gerekli açıklamalar (Devamı):

Kazanılmamış primler karşılığı:

	2022		
	Brüt	**Reasürör payı**	**Net**
Dönem başı - 1 Ocak	499.034.160	(94.242.327)	404.791.833
Net değişim	1.220.067.106	(108.725.691)	1.111.341.415
Dönem sonu - 31 Aralık	**1.719.101.266**	**(202.968.018)**	**1.516.133.248**

	2021		
	Brüt	**Reasürör payı**	**Net**
Dönem başı - 1 Ocak	395.728.069	(86.582.062)	309.146.007
Net değişim	103.306.091	(7.660.265)	95.645.826
Dönem sonu - 31 Aralık	**499.034.160**	**(94.242.327)**	**404.791.833**

31 Aralık 2022 tarihi itibarıyla ertelenmiş komisyon giderleri ve gelirleri sırasıyla 259.497.358 TL (31 Aralık 2021: 112.829.052 TL) (2.24 no'u dipnot) ve 19.092.792 TL (31 Aralık 2021: 12.673.105 TL) (19 no'lu dipnot) olup bilançoda "Ertelenmiş Üretim Giderleri" ve "Ertelenmiş Komisyon Gelirleri" hesap kalemleri altında yer almaktadır.

Devam eden riskler karşılığı:

	2022		
	Brüt	**Reasürör payı**	**Net**
Dönem başı - 1 Ocak	36.180.018	(2.012.184)	34.167.834
Net değişim	18.451.290	2.012.184	20.463.474
Dönem sonu - 31 Aralık	**54.631.308**	**-**	**54.631.308**

	2021		
	Brüt	**Reasürör payı**	**Net**
Dönem başı - 1 Ocak	7.094.542	-	7.094.542
Net değişim	29.085.476	(2.012.184)	27.073.292
Dönem sonu - 31 Aralık	**36.180.018**	**(2.012.184)**	**34.167.834**

Dengeleme karşılığı (*):

	2022		
	Brüt	**Reasürör payı**	**Net**
Dönem başı - 1 Ocak	76.666.437	-	76.666.437
Cari dönem girişleri	14.051.816	-	14.051.816
İndirilen karşılık (2.24 no'lu dipnot)	(140.127)	-	(140.127)
Dönem sonu - 31 Aralık	**90.578.126**	**-**	**90.578.126**

	2021		
	Brüt	**Reasürör payı**	**Net**
Dönem başı - 1 Ocak	67.251.444	-	67.251.444
Net değişim	9.358.619	-	9.358.619
İndirilen karşılık (2.24 no'lu dipnot)	56.374	-	56.374
Dönem sonu - 31 Aralık	**76.666.437**	**-**	**76.666.437**

(*) Söz konusu karşılıklar 2.24 no'lu dipnotta açıklandığı üzere net olarak hesaplanmaktadır.

UNICO SİGORTA A.Ş.

1 OCAK - 31 ARALIK 2022 HESAP DÖNEMİNE AİT
FİNANSAL TABLOLARA İLİŞKİN AÇIKLAYICI DİPNOTLAR
(Para birimi aksi belirtilmedikçe Türk Lirası (TL) olarak gösterilmiştir.)

17. Sigorta Borçları ve Reasürans Varlıkları (Devamı)

17.15 - 17.19 Sigorta sözleşmelerinden kaynaklanan yükümlülükler ile ilgili diğer gerekli açıklamalar (Devamı):

Aktüeryal Matematik Karşılık

	2022		
	Brüt	**Reasürör payı**	**Net**
Dönem başı - 1 Ocak	477.112	538.947	1.016.059
Net değişim	1.259.779	(1.928.671)	(668.892)
Dönem sonu - 31 Aralık	**1.736.891**	**(1.389.724)**	**347.167**

	2021		
	Brüt	**Reasürör payı**	**Net**
Dönem başı - 1 Ocak	1.993.418	-	1.993.418
Net değişim	(1.516.306)	538.947	(977.359)
Dönem sonu - 31 Aralık	**477.112**	**538.947**	**1.016.059**

Şirket, 1 Temmuz 2008 tarihi ve sonrasında yazdığı 1 yıldan uzun vadeli ferdi kaza branşı poliçeleri için aktüeryal matematik karşılığı hesaplamaktadır.

Yabancı para ile ifade edilen ve ihbarı yapılmış net muallak hasar ve tazminat karşılıkları aşağıdaki gibidir:

	31 Aralık 2022		
Döviz Cinsi	**Döviz Tutarı**	**Kur**	**Tutar TL**
ABD Doları	3.065.891	18,7320	57.430.270
Euro	737.669	19,9708	14.731.840
			72.162.110

	31 Aralık 2021		
Döviz Cinsi	**Döviz Tutarı**	**Kur**	**Tutar TL**
ABD Doları	1.635.862	13,3530	21.843.665
Euro	1.258.102	15,1139	19.014.828
			40.858.493

UNICO SİGORTA A.Ş.

1 OCAK - 31 ARALIK 2022 HESAP DÖNEMİNE AİT
FİNANSAL TABLOLARA İLİŞKİN AÇIKLAYICI DİPNOTLAR
(Para birimi aksi belirtilmedikçe Türk Lirası (TL) olarak gösterilmiştir.)

17. Sigorta Borçları ve Reasürans Varlıkları (Devamı)

17.15 - 17.19 Sigorta sözleşmelerinden kaynaklanan yükümlülükler ile ilgili diğer gerekli açıklamalar (Devamı):

Rücu Gelirleri:

Şirket'in 31 Aralık 2022 ve 2021 hesap dönemlerine ait branş bazında tahsil edilmiş olan rücu ve sovtaj gelirleri aşağıda açıklanmıştır:

	1 Ocak - 31 Aralık 2022			1 Ocak - 31 Aralık 2021		
	Brüt	**Reasürans payı**	**Net**	**Brüt**	**Reasürans payı**	**Net**
Kara araçları	95.619.064	(8.057)	95.611.007	73.623.399	(21.743)	1
Kara araçları sorumluluk	6.181.163	(166.582)	6.014.581	3.371.881	(171.752)	3.200.129
Yangın ve doğal afetler	1.330.296	(11.163)	1.319.133	1.499.039	(17.639)	1.481.400
Nakliyat	2.002.862	(5.302)	1.997.560	1.006.754	-	1.006.754
Kredi	1.040.987	(305.578)	735.409	687.537	(300.738)	386.799
Genel zararlar	81.767	-	81.767	85.859	(4.933)	80.926
Kefalet	63.987	-	63.987	20.055	-	20.055
Kaza	2.804	-	2.804	2.607	-	2.607
Su araçları	57.679	-	57.679	-	-	-
Toplam	**106.380.609**	**(496.682)**	**105.883.927**	**80.297.131**	**(516.805)**	**79.780.326**

Şirket'in 31 Aralık 2022 ve 31 Aralık 2021 tarihleri itibarıyla branş bazında dönem içinde tahakkuk edilmiş olan rücu ve sovtaj alacakları aşağıda açıklanmıştır:

	31 Aralık 2022			31 Aralık 2021		
	Brüt	**Reasürans payı**	**Net**	**Brüt**	**Reasürans payı**	**Net**
Kara araçları	15.184.159	-	15.184.159	13.477.923	(40.018)	13.437.905
Kara araçları sorumluluk	3.159.325	-	3.159.325	-	-	-
Yangın ve doğal afetler	857.018	(21.996)	835.022	279.406	-	279.406
Nakliyat	8.793.234	(583)	8.792.651	-	-	-
Genel zararlar	385.032	(7.963)	377.069	14.372	-	14.372
Genel sorumluluk	-	-	-	1.966.470	-	1.966.470
Kaza	-	-	-	2.131	-	2.131
Emniyeti Suistimal	1.193.789	-	1.193.789	-	-	-
Su Araçları	136.588	-	136.588	-	-	-
Toplam	**29.709.146**	**(30.542)**	**29.678.604**	**15.740.302**	**(40.018)**	**15.700.284**

UNİCO SİGORTA A.Ş.

1 OCAK - 31 ARALIK 2022 HESAP DÖNEMİNE AİT
FİNANSAL TABLOLARA İLİŞKİN AÇIKLAYICI DİPNOTLAR
(Para birimi aksi belirtilmedikçe Türk Lirası (TL) olarak gösterilmiştir.)

17. Sigorta Borçları ve Reasürans Varlıkları (Devamı)

17.15 - 17.19 Sigorta sözleşmelerinden kaynaklanan yükümlülükler ile ilgili diğer gerekli açıklamalar (Devamı):

31 Aralık 2022 tarihi itibarıyla gerçekleşen hasar esasına göre hazırlanmış brüt hasar gelişim tablosu:

Teknik Karşılıklar Yönetmeliği'ne uygun olarak yapılan AZMM hesaplamalarında kullanılmış olan hasar gelişim tabloları aşağıda açıklanmıştır.

Kaza yılı	1 Ocak 2016 31 Aralık 2016	1 Ocak 2017 31 Aralık 2017	1 Ocak 2018 31 Aralık 2018	1 Ocak 2019 31 Aralık 2019	1 Ocak 2020 31 Aralık 2020	1 Ocak 2021 31 Aralık 2021	1 Ocak 2022 31 Aralık 2022	Brüt Gerçekleşen Hasarlar
Kaza döneminde gerçekleşen brüt hasar	122.182.343	197.000.851	257.336.400	201.747.822	223.992.914	449.673.703	759.511.713	2.211.445.746
1 yıl sonra	37.050.917	62.117.001	75.677.428	46.740.211	94.725.777	264.138.422	-	580.449.756
2 yıl sonra	9.311.612	19.975.668	42.046.677	28.290.058	30.333.269	-	-	129.957.284
3 yıl sonra	8.863.823	18.933.144	40.551.039	26.991.199	-	-	-	95.339.205
4 yıl sonra	10.068.722	19.897.566	27.631.847	-	-	-	-	57.598.135
5 yıl sonra	11.799.868	20.977.587	-	-	-	-	-	32.777.455
6 yıl sonra	10.441.362	-	-	-	-	-	-	10.441.362

31 Aralık 2021 tarihi itibarıyla gerçekleşen hasar esasına göre hazırlanmış brüt hasar gelişim tablosu:

Kaza yılı	1 Ocak 2015 31 Aralık 2015	1 Ocak 2016 31 Aralık 2016	1 Ocak 2017 31 Aralık 2017	1 Ocak 2018 31 Aralık 2018	1 Ocak 2019 31 Aralık 2019	1 Ocak 2020 31 Aralık 2020	1 Ocak 2021 31 Aralık 2021	Brüt Gerçekleşen Hasarlar
Kaza döneminde gerçekleşen brüt hasar	112.321.773	122.182.343	197.000.851	257.336.400	201.747.822	223.992.914	449.673.703	1.564.255.806
1 yıl sonra	39.519.767	37.050.917	62.117.001	75.677.428	46.740.211	94.725.777	-	355.831.101
2 yıl sonra	23.195.025	9.311.612	19.975.668	42.046.677	28.290.058	-	-	122.819.040
3 yıl sonra	22.648.601	8.863.823	18.933.144	40.551.039	-	-	-	90.996.607
4 yıl sonra	23.134.723	10.068.722	19.897.566	-	-	-	-	53.101.011
5 yıl sonra	23.935.186	11.799.868	-	-	-	-	-	35.735.054
6 yıl sonra	25.694.721	-	-	-	-	-	-	25.694.721

UNICO SİGORTA A.Ş.

1 OCAK - 31 ARALIK 2022 HESAP DÖNEMİNE AİT
FİNANSAL TABLOLARA İLİŞKİN AÇIKLAYICI DİPNOTLAR
(Para birimi aksi belirtilmedikçe Türk Lirası (TL) olarak gösterilmiştir.)

17. Sigorta Borçları ve Reasürans Varlıkları (Devamı)

17.15 - 17.19 Sigorta sözleşmelerinden kaynaklanan yükümlülükler ile ilgili diğer gerekli açıklamalar (Devamı):

Şirket, T.C. Hazine ve Maliye Bakanlığı tarafından yayımlanan 5 Aralık 2014 tarih ve 2014/16 sayılı "Muallak Tazminat Karşılığına İlişkin Genelge" uyarınca her bir branş için kullanılacak AZMM hesaplama metodunu Şirket aktüerinin görüşleri çerçevesinde belirlemiştir. Bütün branşlarda büyük hasar limitleri box-plot yöntemi ile belirlenmiş olup, büyük hasar elemesinden sonra oluşturulan AZMM üçgenlerine, şirket aktüerinin görüşleri çerçevesinde istatistiki yöntemler kullanılarak belirlenen gelişim katsayıları ve kuyruk faktörü uygulanmıştır. Şirket, AZMM hesaplamalarını brüt tutarlar üzerinden gerçekleştirerek aşağıda açıklanan yöntemler çerçevesinde net karşılık tutarlarına ulaşmıştır. 31 Aralık 2022 ve 2021 tarihleri itibarıyla branşlar için kullanılan AZMM hesaplama metodu ile bu hesaplamalar sonucunda ilave ayrılacak veya hesaplamanın negatif verdiği durumlarda karşılıklardan düşülecek olan brüt ve net ilave karşılık tutarları aşağıda açıklanmıştır:

	31 Aralık 2022 (*)		
Branş	**Kullanılan Yöntem**	**Brüt İlave Karşılık**	**Net İlave Karşılık**
Zorunlu Trafik	Standart Zincir	631.474.109	620.667.837
Genel Sorumluluk	Standart Zincir	74.843.379	62.789.217
İhtiyari Mali Sorumluluk	Standart Zincir	17.237.659	17.180.743
Yangın ve Doğal Afetler	Standart Zincir	13.062.428	10.145.586
Genel Zararlar	Standart Zincir	11.473.500	8.139.971
Nakliyat	Standart Zincir	8.126.164	6.687.259
Sağlık	Standart Zincir	2.289.472	2.289.383
Kaza	Standart Zincir	1.606.096	1.424.266
Kefalet	Standart Zincir	1.193.063	1.147.442
Hava Araçları Sorumluluk	Standart Zincir	235.260	96
Hukuksal Koruma	Standart Zincir	794.037	794.037
Finansal Kayıplar	Standart Zincir	853.871	757.308
Su Araçları	Standart Zincir	135.105	135.105
Kredi	Standart Zincir	(319.463)	(319.535)
Kara Araçları	Standart Zincir	(2.699.783)	(2.695.989)
Toplam		**760.304.897**	**729.142.726**

(*) Şirket 2022 dördüncü çeyrek itibarıyla Riskli Sigortalılar Havuzu ve Asgari ücret etkisi hariç IBNR tutarı brüt 445.286.342 TL (31 Aralık 2021: 173.647.124 TL) olarak hesaplanmıştır. 2022 dördüncü çeyreğinde hesaplanan IBNR tutarına, 2022 dördüncü çeyreği için belirlenen asgari ücret artışının bedeni zarar tazminatlarının Şirket'e getireceği ek tazminat yükünü hesaplayarak eklemiştir. Bu hesaplar neticesinde Şirket, 445.286.342 TL (31 Aralık 2021: 173.647.124 TL) olarak hesapladığı IBNR tutarına, 124.365.831 TL (31 Aralık 2021: 38.394.593 TL) ek IBNR karşılığı ekleyerek, 2022 dördüncü çeyrek için 569.652.173 TL (31 Aralık 2021: 212.041.717 TL) IBNR hesaplamıştır. Hesaplanan IBNR tutarına Riskli Sigortalılar Havuzu için hesaplanan 190.652.724 TL (31 Aralık 2021: 119.767.682 TL) IBNR'ı da eklemiştir. Şirket 760.304.897 (31 Aralık 2021: 331.809.399 TL) TL brüt IBNR muhasebeleştirilmiştir.

UNICO SİGORTA A.Ş.

1 OCAK - 31 ARALIK 2022 HESAP DÖNEMİNE AİT
FİNANSAL TABLOLARA İLİŞKİN AÇIKLAYICI DİPNOTLAR
(Para birimi aksi belirtilmedikçe Türk Lirası (TL) olarak gösterilmiştir.)

17. Sigorta Borçları ve Reasürans Varlıkları (Devamı)

17.15 - 17.19 Sigorta sözleşmelerinden kaynaklanan yükümlülükler ile ilgili diğer gerekli açıklamalar (Devamı):

	31 Aralık 2021		
Branş	**Kullanılan Yöntem**	**Brüt İlave Karşılık**	**Net İlave Karşılık**
Zorunlu Trafik	Standart Zincir	275.170.730	267.807.567
Genel Sorumluluk	Standart Zincir	41.782.478	31.559.890
İhtiyari Mali Sorumluluk	Standart Zincir	4.458.869	4.435.151
Yangın ve Doğal Afetler	Standart Zincir	5.002.186	3.702.569
Genel Zararlar	Standart Zincir	5.565.337	3.657.173
Kaza	Standart Zincir	2.218.489	2.042.097
Kefalet	Standart Zincir	1.365.382	1.314.547
Sağlık	Standart Zincir	1.303.156	1.298.419
Kredi	Standart Zincir	199.997	193.636
Hukuksal Koruma	Standart Zincir	112.691	112.691
Finansal Kayıplar	Standart Zincir	41.087	36.863
Su Araçları	Standart Zincir	(222.390)	(222.390)
Hava Araçları Sorumluluk	Standart Zincir	(781.897)	-
Nakliyat	Standart Zincir	(1.472.230)	(947.879)
Kara Araçları	Standart Zincir	(2.934.486)	(2.925.943)
Toplam		**331.809.399**	**312.064.391**

Şirket'in yapmış olduğu AZMM hesaplamaları brüt olarak yapılmakta ve Şirket'in yürürlükte bulunan veya ilgili reasürans anlaşmalarına bağlı olarak net tutarlara ulaşılmaktadır. Branşlar itibarıyla AZMM hesaplamaları sonucu bulunan brüt ilave karşılığın net tutarının bulunması için kullanılan yöntemler aşağıda açıklanmıştır:

Branş	**Kullanılan Netleştirme Yöntemi (*)**
Kara Araçları	Cari dönem muallak hasar konservasyon oranı
Su Araçları	Cari dönem muallak hasar konservasyon oranı
Zorunlu Trafik	Cari dönem muallak hasar konservasyon oranı
İhtiyari Mali Sorumluluk	Cari dönem muallak hasar konservasyon oranı
Hava Araçları Sorumluluk	Cari dönem muallak hasar konservasyon oranı
Yangın ve Doğal Afetler	Cari dönem muallak hasar konservasyon oranı
Hava Araçları	Cari dönem muallak hasar konservasyon oranı
Kaza	Cari dönem muallak hasar konservasyon oranı
Genel Zararlar	Cari dönem muallak hasar konservasyon oranı
Finansal Kayıplar	Cari dönem muallak hasar konservasyon oranı
Sağlık	Cari dönem muallak hasar konservasyon oranı
Kredi	Cari dönem muallak hasar konservasyon oranı
Nakliyat	Cari dönem muallak hasar konservasyon oranı
Genel Sorumluluk	Cari dönem muallak hasar konservasyon oranı
Kefalet	Cari dönem muallak hasar konservasyon oranı
Hukuksal Koruma	Cari dönem muallak hasar konservasyon oranı

(*) Branş bazında uç hasarlar ve normal hasarlar ayrıştırılmıştır. Her iki ayrım için rapor edilen hasar üzerinde konservasyon oranı hesaplanmıştır. Hesaplanan oranlar normal ve uç hasarların gerçekleşmiş ancak rapor edilmemiş hasarlarına ayrı ayrı uygulanmak suretiyle konsolide oran bulunmuştur.

UNICO SİGORTA A.Ş.

1 OCAK - 31 ARALIK 2022 HESAP DÖNEMİNE AİT
FİNANSAL TABLOLARA İLİŞKİN AÇIKLAYICI DİPNOTLAR
(Para birimi aksi belirtilmedikçe Türk Lirası (TL) olarak gösterilmiştir.)

17. Sigorta Borçları ve Reasürans Varlıkları (Devamı)

17.15 - 17.19 Sigorta sözleşmelerinden kaynaklanan yükümlülükler ile ilgili diğer gerekli açıklamalar (Devamı):

Şirket, AZMM hesaplamaları yapılırken daha homojen bir veri setiyle hesaplama yapılabilmesini teminen büyük hasar olarak nitelendirilen uç hasarlar ayrı bir dosyada Şirket aktüeri tarafından öngörülmüş olan istatistiki yöntemlerle elimine etmiştir. Söz konusu hesaplamalar sonucunda branşlar itibarıyla ayıklanacak büyük hasarların bulunması için kullanılan büyük hasar limitleri aşağıda açıklanmıştır:

Branş	**31 Aralık 2022**	**31 Aralık 2021**
Kaza	244.997.330.685	324.595.950.988
Finansal Kayıplar	115.740.740.741	2.447.249.828
İhtiyari Mali Sorumluluk	69.929.201	51.100.053
Kredi	21.644.776	22.805.097
Nakliyat	50.600.331	16.899.324
Sağlık	38.114	16.868.657
Kefalet	47.397.567	15.038.549
Su Araçları	32.747.360	9.677.437
Zorunlu Trafik	2.517.253	1.261.233
Genel Sorumluluk	843.950	1.112.849
Yangın ve Doğal Afetler	719.756	486.884
Genel Zararlar	105.084	84.035
Toplam	**360.964.614.818**	**327.178.534.934**

Büyük hasar limitlerinin belirlenmesinde Box-Plot yöntemi kullanılmıştır. Branş bazında hesaplanan limitleri aşan dosyası olan Zorunlu Trafik, Genel Sorumluluk, Genel Zararlar, Nakliyat, Sağlık, Yangın ve Doğal Afetler branşları için hesaplanan limitler tabloda verilmiştir.

18. Yatırım Anlaşması Yükümlülükleri

Yoktur (31 Aralık 2021: Yoktur).

19. Ticari ve Diğer Borçlar ve Ertelenmiş Gelirler

	31 Aralık 2022	**31 Aralık 2021**
Reasürans şirketlerine borçlar (10 no'lu dipnot)	**153.862.823**	**83.530.759**
Reasürans şirketlerinden alınan depolar (*)	**2.266.588**	**2.266.588**
Diğer çeşitli borçlar	**140.543.838**	**21.734.349**
Tedavi giderlerine ilişkin SGK'ya kısa vadeli borçlar	48.503.868	7.703.912
Ödenecek vergi ve fonlar	50.535.847	11.735.723
Ödenecek sosyal güvenlik kesintileri	1.780.220	839.949
Satıcılara borçlar	39.703.359	1.443.091
Tedarikçilere borçlar (47 no'lu dipnot)	*37.358.411*	*1.284.506*
Zorunlu deprem sigortasından acentelere borçlar (47 no'lu dipnot)	*210.350*	*158.585*
Diğer	2.134.598	-
Personele borçlar	20.536	11.674
Ertelenmiş komisyon gelirleri (17 no'lu dipnot)	**19.092.792**	**12.673.105**
Toplam	**313.499.453**	**117.938.213**

(*) Geçmiş yıllarda Aviva Re ile yapılan anlaşmanın feshinden dolayı Şirket'in geçmiş dönem hasarlarından doğabilecek yükümlülüklerine karşı ayırdığı depo tutarıdır.

UNICO SİGORTA A.Ş.

1 OCAK - 31 ARALIK 2022 HESAP DÖNEMİNE AİT
FİNANSAL TABLOLARA İLİŞKİN AÇIKLAYICI DİPNOTLAR
(Para birimi aksi belirtilmedikçe Türk Lirası (TL) olarak gösterilmiştir.)

19. Ticari ve Diğer Borçlar ve Ertelenmiş Gelirler (Devamı)

Tedavi giderlerine ilişkin SGK'ya borçların hareketi aşağıdaki gibidir:

	2022
Dönem başı - 1 Ocak	**7.703.912**
SGK'ya devredilen prim tutarı (*)	97.665.052
SGK'ya yapılan prim ödemeleri	(56.865.096)
Dönem sonu - 31 Aralık	**48.503.868**

	2021
Dönem başı - 1 Ocak	**3.813.392**
SGK'ya devredilen prim tutarı (*)	25.297.543
SGK'ya yapılan prim ödemeleri	(21.407.023)
Dönem sonu - 31 Aralık	**7.703.912**

(*) 2.14 no'lu dipnotta açıklandığı üzere, Kanun'un yayımlandığı tarihten sonra meydana gelen trafik kazalarından kaynaklanan tedavi masraflarıyla ilgili olmak üzere, Şirket'in ilgili branşlarda 25 Şubat 2011 tarihinden sonra yazılan poliçelere ilişkin olarak 2011/17 sayılı Genelge kapsamında belirlenen primleri SGK'ya aktarması gerekmektedir.

Yabancı para ile ifade edilen borçlar aşağıdaki gibidir:

	31 Aralık 2022		
Döviz Cinsi	**Döviz Tutarı**	**Kur**	**Tutar TL**
ABD Doları	2.122.572	18,7320	39.760.019
Euro	1.074.767	19,9708	21.463.957
SAR	28.309	4,9806	140.997
CAD	83	13,8518	1.145
			61.366.118

	31 Aralık 2021		
Döviz Cinsi	**Döviz Tutarı**	**Kur**	**Tutar TL**
Euro	1.642.110	15,1139	24.818.686
ABD Doları	1.366.808	13,3530	18.250.987
GBP	864	18,0604	15.604
			43.085.277

20. Finansal Borçlar

Şirket 31 Aralık 2022 tarihi itibarıyla, TFRS 16 kapsamında 10.677.727 TL kira yükümlülüğü olarak finansal tablolara yansıtılmıştır (31 Aralık 2021: 8.387.063 TL).

	31 Aralık 2022	31 Aralık 2021
Kısa vadeli kiralama yükümlülükleri	5.477.312	1.004.915
Uzun vadeli kiralama yükümlülükleri	5.200.415	7.382.148
Toplam uzun vadeli borçlanmalar	**10.677.727**	**8.387.063**

Kiralama yükümlülüklerinin vade analizleri:

	31 Aralık 2022	31 Aralık 2021
0-1 yıl arası	5.477.312	1.004.915
1-5 yıl arası	5.200.415	7.382.148
Toplam	**10.677.727**	**8.387.063**

UNICO SİGORTA A.Ş.

1 OCAK - 31 ARALIK 2022 HESAP DÖNEMİNE AİT
FİNANSAL TABLOLARA İLİŞKİN AÇIKLAYICI DİPNOTLAR
(Para birimi aksi belirtilmedikçe Türk Lirası (TL) olarak gösterilmiştir.)

21. Ertelenmiş Gelir Vergisi

Şirket ertelenmiş gelir vergisi varlık ve yükümlülüklerini, bilanço kalemlerinde bu finansal tablolar ve Vergi Usul Kanunu arasındaki farklı değerlendirmelerin sonucunda ortaya çıkan geçici farkların etkilerini dikkate alarak hesaplamaktadır.

31 Aralık 2022 ve 31 Aralık 2021 tarihleri itibarıyla geçici farklar ve ertelenmiş vergi varlık ve yükümlülüklerinin yürürlükteki vergi oranları kullanılarak hazırlanan dökümü aşağıdaki gibidir:

	Geçici zamanlama farkları		Ertelenmiş vergi varlıkları/(yükümlülükleri)	
Ertelenmiş vergi varlıkları	**31 Aralık 2022**	**31 Aralık 2021**	**31 Aralık 2022**	**31 Aralık 2021**
Devreden mali zarar	265.280.787	113.081.604	66.320.197	28.270.401
Dengeleme Karşılığı	90.578.126	67.251.444	22.644.532	13.450.289
Maliyet gider karşılığı	56.571.923	14.994.203	14.142.981	3.748.551
Devam eden riskler karşılığı	54.631.308	34.167.834	13.657.827	8.541.959
Menkul kıymet değerlemesi	6.307.484	181.474	1.576.870	45.369
Maddi ve maddi olmayan varlıkların kayıtlı değerleri ile vergi matrahları arasındaki net fark	462.606	-	115.652	-
Sigortacılık faaliyetlerinden alacak karşılığı	1.390	2.535.314	348	633.829
Rücu alacakları	2.393.908	709.522	598.477	177.381
Kıdem tazminat karşılığı	4.117.316	2.089.153	1.029.329	417.831
Toplam ertelenmiş vergi varlıkları			**120.086.213**	**55.285.610**

	Geçici zamanlama farkları		Ertelenmiş vergi varlıkları/(yükümlülükleri)	
Ertelenmiş vergi yükümlülükleri				
Maddi ve maddi olmayan varlıkların kayıtlı değerleri ile vergi matrahları arasındaki net fark	-	(369.462)	-	(92.366)
Gayrimenkul değer artışı	(868.535.525)	(284.348.472)	(108.566.941)	(28.434.847)
Toplam ertelenmiş vergi yükümlülükleri			**(108.566.941)**	**(28.527.213)**
Net ertelenmiş vergi varlıkları (35 no'lu dipnot)			**11.519.272**	**26.758.397**

(*) Şirket, 31 Aralık 2022 tarihi itibarıyla, 265.280.787 TL (31 Aralık 2021: 113.081.604 TL) tutarındaki mali zararlarının 265.280.787 TL'lik (31 Aralık 2021: 113.081.604 TL) kısmını mevcut en iyi tahminleri ve mevcut bütçeleri doğrultusunda kullanabileceğini öngörmüş ve bu tutar üzerinden hesapladığı 66.320.197 TL (31 Aralık 2021: 28.270.401 TL) tutarında ertelenmiş vergi varlığını finansal tablolarına yansıtmıştır.

Şirket'in indirilebilir mali zararlarının en son indirilebilecekleri yılı gösteren vade dağılımı aşağıdaki gibidir:

	31 Aralık 2022	31 Aralık 2021
2023	265.280.787	65.138.724
2024	-	42.794.323
2025	-	5.148.557
2026	-	-
Toplam	**265.280.787**	**113.081.604**

UNICO SİGORTA A.Ş.

1 OCAK - 31 ARALIK 2022 HESAP DÖNEMİNE AİT
FİNANSAL TABLOLARA İLİŞKİN AÇIKLAYICI DİPNOTLAR
(Para birimi aksi belirtilmedikçe Türk Lirası (TL) olarak gösterilmiştir.)

21. Ertelenmiş Gelir Vergisi (Devamı)

Ertelenmiş vergi varlıklarının dönem içindeki hareketleri aşağıdaki gibidir:

	2022	2021
Dönem başı - 1 Ocak	26.758.397	31.262.202
Ertelenmiş vergi geliri	(12.667.082)	(4.506.036)
Özkaynakta muhasebeleştirilen ertelenmiş vergi geliri	(2.572.043)	2.231
Dönem sonu - 31 Aralık (35 no'lu dipnot)	**11.519.272**	**26.758.397**

22. Emeklilik Sosyal Yardım Yükümlülükleri

	31 Aralık 2022	31 Aralık 2021
Kıdem tazminatı karşılığı	4.117.316	2.089.153
Toplam	**4.117.316**	**2.089.153**

Türk İş Kanunu'na göre, Şirket bir senesini doldurmuş olan ve Şirket'le ilişkisi kesilen veya emekli olan 25 (kadınlarda 20) hizmet yılını dolduran ve emekliliğini kazanan (kadınlar için 58 yaşında, erkekler için 60 yaşında), askere çağrılan veya vefat eden personeli için kıdem tazminatı ödemekle mükelleftir. 23 Mayıs 2002 tarihindeki mevzuat değişikliğinden sonra emeklilikten önceki hizmet süresine ilişkin bazı geçiş süreci maddeleri çıkartılmıştır.

Ödenecek tazminat her hizmet yılı için bir aylık maaş kadardır ve bu tutar 1 Ocak 2023 tarihinden itibaren geçerli olmak üzere 19.983 TL (1 Ocak 2022: 10.849 TL) ile sınırlandırılmıştır.

Kıdem tazminatı yükümlülüğü yasal olarak herhangi bir fonlamaya tabi değildir ve herhangi bir fonlama şartı bulunmamaktadır.

Kıdem tazminatı karşılığı çalışanların emekliliği halinde ödenmesi gerekecek muhtemel yükümlülüğün bugünkü değerinin tahminiyle hesaplanır.

TMS 19, Şirket'in kıdem tazminatı karşılığını tahmin etmek için aktüeryal değerleme yöntemlerinin geliştirilmesini öngörmektedir. Buna göre toplam yükümlülüğün hesaplanmasında aşağıda yer alan aktüeryal öngörüler kullanılmıştır:

	31 Aralık 2022	31 Aralık 2021
Yıllık iskonto oranı (%)	3,56%	%4,39
Emeklilik olasılığı	84,16%	%86,11

Temel varsayım, her yıllık hizmet için belirlenen tavan karşılığının enflasyon ile orantılı olarak artmasıdır. Böylece uygulanan iskonto oranı enflasyonun beklenen etkilerinden arındırılmış gerçek oranı gösterir. Şirket'in kıdem tazminatı karşılığı, 1 Ocak 2023 tarihinden itibaren geçerli olan 19.983 TL (1 Ocak 2022: 10.849 TL) üzerinden hesaplanmaktadır.

Kıdem tazminatı karşılığının dönem içindeki hareketleri aşağıdaki gibidir:

	2022	2021
Dönem başı - 1 Ocak	2.089.153	1.500.725
Dönem içinde ödenen (33 nolu dipnot)	(694.656)	(355.501)
Faiz maliyeti	1.372.481	739.904
Hizmet maliyeti	732.682	428.935
Aktüeryal (kazanç)/kayıplar	617.656	(224.910)
Dönem sonu - 31 Aralık	**4.117.316**	**2.089.153**

UNICO SİGORTA A.Ş.

1 OCAK - 31 ARALIK 2022 HESAP DÖNEMİNE AİT
FİNANSAL TABLOLARA İLİŞKİN AÇIKLAYICI DİPNOTLAR
(Para birimi aksi belirtilmedikçe Türk Lirası (TL) olarak gösterilmiştir.)

23. Diğer Yükümlülükler ve Masraf Karşılıkları

Pasifte yer almayan taahhütler 43 no'lu dipnotta açıklanmıştır.

Alınan garanti ve teminatlar 12.3 no'lu dipnotta açıklanmıştır.

	31 Aralık 2022	31 Aralık 2021
Ödenecek sosyal güvenlik kesintileri	1.780.220	839.949

Bilançoda diğer risklere ilişkin karşılıklar altında maliyet gider karşılığı olarak sınıflandırılan karşılıkların detayı aşağıda yer almaktadır:

	31 Aralık 2022	31 Aralık 2021
Genel yönetim giderleri karşılığı	6.571.924	7.668.552
Acente komisyon karşılığı	-	7.325.651
Bölüşmesiz hasar fazlası gider karşılığı	2.920.328	2.893.799
Diğer (*)	50.000.000	-
Toplam	**59.492.252**	**17.888.002**

(*) 6 Şubat 2023 tarihinde gerçekleşen Kahramanmaraş depremi için karşılık ayrılmıştır.

24. Net Sigorta Prim Geliri

Yazılan primlerin dağılımı aşağıdaki gibidir:

	1 Ocak - 31 Aralık 2022		
	Brüt	**Reasürör payı**	**Net**
Kara araçları	1.025.673.330	(7.684.038)	1.017.989.292
Kara araçları sorumluluk (*)	1.164.499.621	(218.579.975)	945.919.646
Sağlık	352.483.945	-	352.483.945
Yangın ve doğal afetler	161.262.916	(96.222.256)	65.040.660
Genel zararlar	102.904.292	(38.135.279)	64.769.013
Nakliyat	53.504.120	(5.448.834)	48.055.286
Hukuksal koruma	39.997.935	(4.418.294)	35.579.641
Genel sorumluluk	47.682.135	(19.127.326)	28.554.809
Kaza	21.622.454	(4.671.578)	16.950.876
Finansal kayıplar	9.882.680	(520.592)	9.362.088
Su araçları	4.474.844	(474.043)	4.000.801
Kefalet	249.082	(25.287)	223.795
Hava Araçları Sorumluluk	4.163.865	(4.018.354)	145.511
Hava Araçları	14.667.386	(14.722.493)	(55.107)
Kredi	(1.321.791)	132	(1.321.659)
Toplam	**3.001.746.814**	**(414.048.217)**	**2.587.698.597**

(*) Kara araçları sorumluluk branşına ait sigorta prim gelirleri reasürans payı, 2011/17 sayılı Genelge kapsamında 1 Ocak - 31 Aralık 2022 hesap döneminde yazılan poliçelere ilişkin olarak SGK'ya aktarılan 97.665.052 TL tutarındaki primleri içermektedir(2.14, 10 ve 19 no'lu dipnotlar).

UNICO SİGORTA A.Ş.

1 OCAK - 31 ARALIK 2022 HESAP DÖNEMİNE AİT
FİNANSAL TABLOLARA İLİŞKİN AÇIKLAYICI DİPNOTLAR
(Para birimi aksi belirtilmedikçe Türk Lirası (TL) olarak gösterilmiştir.)

24. Net Sigorta Prim Geliri (Devamı)

	1 Ocak - 31 Aralık 2021		
	Brüt	**Reasürör payı**	**Net**
Sağlık	384.654.291	(50.102)	384.604.189
Kara araçları sorumluluk (*)	349.327.662	(126.826.812)	222.500.850
Kara araçları	213.972.217	(5.058.125)	208.914.092
Yangın ve doğal afetler	121.203.968	(63.419.641)	57.784.327
Genel zararlar	46.929.348	(7.732.545)	39.196.803
Genel sorumluluk	51.820.436	(22.059.355)	29.761.081
Hukuksal koruma	29.948.445	(542.523)	29.405.922
Nakliyat	29.505.933	(4.537.761)	24.968.172
Kaza	11.932.247	(3.420.233)	8.512.014
Su araçları	4.631.702	(574.773)	4.056.929
Finansal kayıplar	5.775.346	(1.996.008)	3.779.338
Kefalet	1.014.285	(329.949)	684.336
Hava Araçları Sorumluluk	3.868.782	(3.224.039)	644.743
Hava Araçları	9.910.663	(9.273.939)	636.724
Kredi	(1.224.505)	10.102	(1.214.403)
Toplam	**1.263.270.820**	**(249.035.703)**	**1.014.235.117**

(*) Kara araçları sorumluluk branşına ait sigorta prim gelirleri reasürans payı, 2011/17 sayılı Genelge kapsamında 1 Ocak - 31 Aralık 2021 hesap döneminde yazılan poliçelere ilişkin olarak SGK'ya aktarılan 25.297.543 TL tutarındaki primleri içermektedir(2.14, 10 ve 19 no'lu dipnotlar).

25. Aidat (Ücret) Gelirleri

Yoktur (31 Aralık 2021: Yoktur).

26. Yatırım Gelirleri

	1 Ocak- 31 Aralık 2022	1 Ocak- 31 Aralık 2021
Arazi, Arsa ile Binalardan Elde Edilen Gelirler		
Kira Geliri	24.527.442	14.314.295
Değerleme Geliri	575.155.867	150.474.439
Nakit ve Nakit Benzeri Varlıklar		
Faiz geliri	109.867.598	63.571.823
Finansal Varlıklar		
Bağlı menkullerden elde edilen gelirler	399.183	230.439
Satılmaya Hazır, Vadeye Kadar Elde Tutulacak ve Alım Satım Amaçlı Finansal Varlıklar		
Özel Sektör Bonoları	53.213.427	2.817.678
Yatırım Fonu	(768.638)	(179.266)
Hisse senedi	236.598	(114.206)
Hazine Bonoları	3.163.641	-
Devlet Tahvillleri	6.434.260	-
Toplam	**772.229.378**	**231.115.202**

UNICO SİGORTA A.Ş.

1 OCAK - 31 ARALIK 2022 HESAP DÖNEMİNE AİT
FİNANSAL TABLOLARA İLİŞKİN AÇIKLAYICI DİPNOTLAR
(Para birimi aksi belirtilmedikçe Türk Lirası (TL) olarak gösterilmiştir.)

27. Finansal Varlıkların Net Tahakkuk Gelirleri

Satılmaya hazır finansal varlıklardan elde edilen gerçekleşen kazanç ve kayıplar faiz gelirleri içerisinde (26 no'lu dipnot), gerçekleşmeyen kazanç ve kayıplar özkaynaklarda yer alan Finansal varlıkların değerlemesi hesabında muhasebeleştirilmektedir (15 no'lu dipnot).

28. Gerçeğe Uygun Değer Farkı Gelir Tablosuna Yansıtılan Aktifler

11.7-11.9 no'lu dipnotta açıklanmıştır.

29. Sigorta Hak ve Talepleri

17 no'lu dipnotta açıklanmıştır.

30. Yatırım Anlaşması Hakları

Yoktur (31 Aralık 2021: Yoktur).

31. Zaruri Diğer Giderler

	1 Ocak- 31 Aralık 2022	1 Ocak- 31 Aralık 2021
Teknik bölüm altında sınıflandırılan faaliyet giderleri (32 no'lu dipnot)	638.441.395	407.624.243
Toplam	**638.441.395**	**407.624.243**

32. Gider Çeşitleri

Gelir tablosunda yer alan faaliyet giderlerinin detayı aşağıda yer almaktadır:

	1 Ocak- 31 Aralık 2022	1 Ocak- 31 Aralık 2021
Aracılara ödenen komisyonlar	532.784.615	359.363.586
Personel giderleri (33 no'lu dipnot)	75.964.838	40.476.341
Teknik faaliyet giderleri (*)	487.036	20.117.916
Teknoloji giderleri	11.453.207	7.843.026
Reklam ve pazarlama giderleri	3.827.962	7.243.586
Muhtelif harç ve resimler	22.563.507	9.599.695
Danışmanlık giderleri	8.728.756	4.570.492
Diğer	8.250.118	4.974.220
Reasürörlerden alınan komisyonlar (**)	(25.618.644)	(46.564.619)
Toplam (31 no'lu dipnot)	**638.441.395**	**407.624.243**

(*) 17.15 no'lu dipnotta açıklandığı üzere, Şirket'in Kara araçları branşı için asistans firmalarına devrettiği primler teknik faaliyet giderleri hesap kalemi altında muhasebeleştirilmiştir.

(**) Geçmiş yıllarda Aviva Re ile yapılan anlaşmanın feshinden dolayı alınan reasürans komisyonlarının etkisi de bulunmaktadı

UNICO SİGORTA A.Ş.

1 OCAK - 31 ARALIK 2022 HESAP DÖNEMİNE AİT
FİNANSAL TABLOLARA İLİŞKİN AÇIKLAYICI DİPNOTLAR
(Para birimi aksi belirtilmedikçe Türk Lirası (TL) olarak gösterilmiştir.)

33. Çalışanlara Sağlanan Fayda Giderleri

Yönetim kurulu başkan ve üyeleriyle genel müdür, genel koordinatör, genel müdür yardımcıları gibi üst yöneticilere cari dönemde sağlanan ücret ve benzeri menfaatlerin toplam tutarı 1.6 no'lu dipnotta açıklanmıştır.

	1 Ocak- 31 Aralık 2022	1 Ocak- 31 Aralık 2021
Maaş giderleri	55.516.602	30.632.677
Sosyal güvenlik ve benzeri giderler	8.182.568	4.556.124
Kıdem tazminatı ödemeleri (22 no'lu dipnot)	694.656	355.501
Yemek ve yol giderleri	5.844.661	2.038.805
Sağlık giderleri	893.005	709.535
İhbar tazminatı	454.693	12.221
Eğitim giderleri	454.316	42.388
Diğer	3.924.337	2.129.090
Toplam (32 no'lu dipnot	**75.964.838**	**40.476.341**

34. Finansal Maliyetler

34.1 Dönemin tüm finansman giderleri: 31.443.729 TL, (1 Ocak - 31 Aralık 2021: 10.568.653 TL).

34.1.1 Üretim maliyetine verilenler: Yoktur (1 Ocak - 31 Aralık 2021: Yoktur).
34.1.2 Sabit varlıkların maliyetine verilenler: 31 Aralık 2022 tarihi itibarıyla sona eren dönemde Şirket'in TFRS 16 Kiralama İşlemleri standardına konu ettiği kiralamalardan doğan 2.538.569 TL (1 Ocak - 31 Aralık 2021: 736.930 TL) tutarındaki faiz giderini "Yatırım Yönetim Giderleri - Faiz Dahil"; 4.596.556 TL tutarındaki amortisman giderini ise "Amortisman ve İtfa Payı Giderleri" hesapları altında muhasebeleştirmiştir (1 Ocak - 31 Aralık 2021: 2.988.766 TL).
34.1.3 Doğrudan gider yazılanlar: Yoktur (1 Ocak - 31 Aralık 2021: Yoktur).

34.2 Dönemin finansman giderlerinden ortaklar, bağlı ortaklık ve iştiraklerle ilgili kısmı (Toplam tutar içindeki payları %20'yi aşanlar ayrıca gösterilecektir): Yoktur, (1 Ocak - 31 Aralık 2021: Yoktur).

34.3 Ortaklar, bağlı ortaklık ve iştiraklerle yapılan satış ve alışlar (Toplam tutar içindeki payları %20'yi aşanlar ayrıca gösterilecektir):

İlişkili taraflar ile olan işlem ve bakiyeler 45 no'lu dipnotta detay olarak açıklanmıştır.

34.4 Ortaklar bağlı ortaklık ve iştiraklerden alınan ve bunlara ödenen faiz, kira ve benzerleri (Toplam tutar içindeki payları %20'yi aşanlar ayrıca gösterilecektir):

İlişkili taraflar ile olan işlem ve bakiyeler 45 no'lu dipnotta detay olarak açıklanmıştır.

UNICO SİGORTA A.Ş.

1 OCAK - 31 ARALIK 2022 HESAP DÖNEMİNE AİT
FİNANSAL TABLOLARA İLİŞKİN AÇIKLAYICI DİPNOTLAR
(Para birimi aksi belirtilmedikçe Türk Lirası (TL) olarak gösterilmiştir.)

35. Gelir Vergileri

31 Aralık 2022 ve 31 Aralık 2021 tarihleri itibarıyla hazırlanan finansal tablolarda yer alan vergi varlık ve yükümlükleri ile vergi gelir ve giderleri aşağıda özetlenmiştir:

	31 Aralık 2022	31 Aralık 2021
Peşin ödenen vergiler	5.548.704	3.228.967
	5.548.704	**3.228.967**
Ertelenen vergi varlığı	120.086.213	55.285.610
Ertelenen vergi yükümlülüğü	(108.566.941)	(28.527.213)
Ertelenen vergi varlığı, net (21 no'lu dipnot)	**11.519.272**	**26.758.397**

Gerçekleşen toplam vergi geliri/(gideri) mutabakatı aşağıdaki gibidir:

	1 Ocak- 31 Aralık 2022	1 Ocak- 31 Aralık 2021
Ertelenmiş vergi ve kurumlar vergisi öncesi kar / (zarar)	394.981.512	159.011.190
Vergi oranı	*25%*	*25%*
Hesaplanan vergi	(98.745.378)	(39.752.798)
İndirim ve istisnaların etkisi	101.855.106	34.167.834
KKEG ve vergiye konu olmayan diğer gelirlerin / (giderlerin) etkisi	(15.776.810)	1.078.928
Toplam vergi geliri / (gideri)	**(12.667.082)**	**(4.506.036)**

36. Net Kur Değişim Gelirleri

	1 Ocak- 31 Aralık 2022	1 Ocak- 31 Aralık 2021
Yatırım gelirleri	27.369.021	11.615.028
Teknik gelirler	17.630.596	44.259.400
Net kur değişim gelirleri	**44.999.617**	**55.874.428**

37. Hisse Başına Kazanç / (Kayıp)

Hisse başına kazanç / kayıp miktarı, net dönem kar / zararının Şirket hisselerinin dönem içindeki ağırlıklı ortalama pay adedine bölünmesiyle hesaplanır.

	1 Ocak - 31 Aralık 2022	1 Ocak - 31 Aralık 2021
Net cari dönem karı / (zararı)	382.314.430	154.505.154
Beheri 1 TL nominal değerli hisselerin ağırlıklı ortalama adedi	160.121.159	101.307.621
Hisse başına kazanç / (kayıp) (TL)	2,39	1,53

UNICO SİGORTA A.Ş.

1 OCAK - 31 ARALIK 2022 HESAP DÖNEMİNE AİT
FİNANSAL TABLOLARA İLİŞKİN AÇIKLAYICI DİPNOTLAR
(Para birimi aksi belirtilmedikçe Türk Lirası (TL) olarak gösterilmiştir.)

38. Hisse Başı Kar Payı

Yoktur (31 Aralık 2021: Yoktur).

39. Faaliyetlerden Yaratılan Nakit

Nakit akım tablosunda gösterilmiştir.

40. Hisse Senedine Dönüştürülebilir Tahvil

Yoktur (31 Aralık 2021: Yoktur).

41. Paraya Çevrilebilir İmtiyazlı Hisse Senetleri

Yoktur (31 Aralık 2021: Yoktur).

42. Riskler

	31 Aralık 2022	31 Aralık 2021
Şirket aleyhine açılan hasar davaları (*)	345.988.068	272.052.213
İş davaları ile diğer davalar (**)	4.268.143	2.531.392
Toplam	**350.256.211**	**274.583.605**

(*) Muallak hasarlar içerisinde takip edilmekte olup muallak hasarların hareket tablosu 17 no'lu dipnotta yer almaktadır. 2011/23 sayılı Genelge uyarınca, Şirket aleyhine açılan davaların tutarları üzerinden hesaplanan kazanma oranına göre dava sürecinde olan dosyalar için tahakkuk ettirilen muallak tazminat karşılığı tutarlarından indirim yapılmıştır (2.24 no'lu dipnot).

(**) Söz konusu davalar için ayrılan karşılıklar bilançoda "Maliyet Giderleri Karşılığı - Genel Yönetim Giderleri Karşılığı" hesabında gösterilmiştir.

43. Taahhütler

Verilen banka teminat mektuplarının tutarı ve yabancı para cinsinden detayı aşağıda açıklanmıştır:

	31 Aralık 2022	31 Aralık 2021
Teminat mektupları (*)	81.055.842	79.514.987
Taşıt kiraları (*)	5.076.531	5.291.704
Ofis kiraları (*)	7.417.500	4.864.055
Toplam	**93.549.873**	**89.670.746**

(*) İndirgenmemiş tutarlar üzerinden gösterilmiştir. Tüm teminatlar TL olarak tutulmaktadır.

Aktif değerler üzerinde mevcut bulunan toplam ipotek veya teminat tutarları:

	31 Aralık 2022	31 Aralık 2021
Banka Mevduatları	215.360.000	191.360.000
Satılmaya Hazır Finansal Varlıklar	117.264.228	-
Toplam	**332.624.228**	**191.360.000**

	31 Aralık 2022	31 Aralık 2021
Hazine Müsteşarlığı lehine	332.264.228	191.000.000
Tarsim lehine	360.000	360.000
Toplam	**332.624.228**	**191.360.000**

UNICO SİGORTA A.Ş.

1 OCAK - 31 ARALIK 2022 HESAP DÖNEMİNE AİT
FİNANSAL TABLOLARA İLİŞKİN AÇIKLAYICI DİPNOTLAR
(Para birimi aksi belirtilmedikçe Türk Lirası (TL) olarak gösterilmiştir.)

44. İşletme Birleşmeleri

Yoktur (31 Aralık 2021: Yoktur).

45. İlişkili Taraflarla İşlemler

31 Aralık 2022 tarihi itibarıyla Şirket'in ortağı olan Heksagon Mühendislik ve Tasarım A.Ş.'nin nihai ana ortakları ve bu ortaklarının kontrol ettiği şirketler bu finansal tablolar açısından ilişkili şirketler olarak tanımlanmıştır.

İlişkili Taraf Alacakları

	31 Aralık 2022	31 Aralık 2021
İlişkili Şirketler	1.370.401	1.535.445
Toplam	**1.370.401**	**1.535.445**

Şirket ile diğer ilişkili taraflar arasındaki işlemlerin detayları aşağıda açıklanmıştır.

	1 Ocak-31 Aralık 2022	1 Ocak-31 Aralık 2021
Prim Üretimi	36.921	352.502
Ödenen Hasar	6.020	-
Komisyon	-	24.955

45.1 Ortaklar, iştirakler ve bağlı ortaklıklardan alacaklar nedeniyle ayrılan şüpheli alacak tutarları ve bunların borçları: Yoktur (31 Aralık 2021: Yoktur).

45.2 Şirket ile dolaylı sermaye ve yönetim ilişkisine sahip iştirakler ve bağlı ortaklıkların dökümü, iştirakler ve bağlı ortaklıklar hesabında yer alan ortaklıkların isimleri ve iştirak ve oran ve tutarları, söz konusu ortaklıkların düzenlenen en son finansal tablolarında yer alan dönem karı veya zararı, net dönem karı veya zararı ile bu finansal tabloların ait olduğu dönem, kurulumuz standartlarına göre hazırlanıp hazırlanmadığı, bağımsız denetime tabi tutulup tutulmadığı ve bağımsız denetim raporunun olumlu, olumsuz ve şartlı olmak üzere hangi türde düzenlendiği: Şirket'in bağlı ortaklık, iştirak ve bağlı menkul kıymetlerine ilişkin finansal tablo bilgileri aşağıdaki gibidir:

31 Aralık 2022

	İştirak oranı %	Defter Değeri	Bağımsız Denetim Görüşü	Finansal Tablo Dönemi	Toplam Varlık	Toplam Yükümlülük	Net Satış	Net Kar/(Zararı)
TARSİM (*)	4,17	1.221.495	-	31 Aralık 2022	89.350.699	38.439.182	119.952.662	20.103.410

31 Aralık 2021

	İştirak oranı %	Defter Değeri	Bağımsız Denetim Görüşü	Finansal Tablo Dönemi	Toplam Varlık	Toplam Yükümlülük	Net Satış	Net Kar/(Zararı)
TARSİM (*)	4,35	875.420	-	31 Aralık 2021	45.918.503	15.110.396	71.517.032	9.602.203

(*) Söz konusu bağlı menkullerdeki yatırım, aktif işlem gören bir piyasada belirlenmiş bir piyasa fiyatı bulunmadığından maliyet değeri üzerinden taşınmaktadır.

45.3 İştirakler ve bağlı ortaklıklarda içsel kaynaklardan yapılan sermaye arttırımı nedeniyle elde edilen bedelsiz hisse senedi tutarları: Yoktur (31 Aralık 2021: Yoktur).

UNICO SİGORTA A.Ş.

1 OCAK - 31 ARALIK 2022 HESAP DÖNEMİNE AİT
FİNANSAL TABLOLARA İLİŞKİN AÇIKLAYICI DİPNOTLAR
(Para birimi aksi belirtilmedikçe Türk Lirası (TL) olarak gösterilmiştir.)

45.4 Taşınmazlar üzerinde sahip olunan ayni haklar ve bunların değerleri: Yoktur (31 Aralık 2021: Yoktur).

45.5 Ortaklar, iştirakler ve bağlı ortaklıklar lehine verilen garanti, taahhüt, kefalet, avans, ciro gibi yükümlülüklerin tutarı: Banka mevduatları içerisinde TARSİM lehine 360.000 TL (31 Aralık 2021: 360.000 TL) bedelli teminat bulunmaktadır.

46. Bilanço Tarihinden Sonra Ortaya Çıkan Olaylar

Şirketimizin hâkim hissedarı olan Heksagon Mühendislik ve Tasarım A.Ş.'nin tek kontrolünün, Heksagon Danışmanlık ve Ticaret A.Ş. tarafından devralınması işlemi ile ilgili olarak; işlem taraflarına ait 2020 yılı cirolarının, 2010/4 sayılı Rekabet Kurulundan İzin Alınması Gereken Birleşme ve Devralmalar Hakkında Tebliğ madde 7 kapsamında bildirim formu tarihinde öngörülen ciro eşiklerinin altında kalması sebebiyle, aslen bildirime tabi olmayan söz konusu devralma işlemiyle ilgili herhangi bir işlem tesisine yer olmadığına karar verilmiştir.

3 Mart 2023 tarihinde Resmî Gazetede 7438 Sosyal Sigortalar ve Genel Sağlık Sigortası Kanunu ile 375 Sayılı Kanun Hükmünde Kararnamede Değişiklik Yapılmasına Dair Kanun yayımlanmıştır. Bu kanun kapsamında Şirket'in bu kanun kapsamında emekli olacak personellerine ödenecek kıdem tazminatı tutarına ilişkin çalışmaları, rapor imza tarihi itibariyle devam etmektedir ve bu husus, TMS 10 Raporlama Döneminden Sonraki Olaylar standardı kapsamında değerlendirilmiştir.

6 Şubat 2023 tarihinde Kahramanmaraş'ta meydana gelen ve geniş bir alanda etkili olan depremlerin Şirket'in sonraki dönemlerde hazırlayacağı finansal tabloları üzerindeki etkileri finansal tabloların hazırlanma tarihi itibarıyla değerlendirilmeye devam etmektedir.

47. Diğer

47.1 Finansal tablolardaki "diğer" ibaresini taşıyan hesap kalemlerinden dahil olduğu grubun toplam tutarının %20'sini veya bilanço aktif toplamının %5'ini aşan kalemlerin ad ve tutarları:

	31 Aralık 2022	31 Aralık 2021
a) Diğer çeşitli alacaklar:		
Zorunlu deprem sigortasından acentelerden alacaklar	360.719	(147.690)
Gayrimenkul kira alacakları	-	1.149.918
Diğer	943.953	(74.812)
Toplam	**1.304.672**	**927.416**
b) Gelecek aylara ait giderler:		
Peşin ödenen bölüşmesiz hasar fazlası gideri	828.982	-
Peşin ödenen bilgi işlem ve danışmanlık giderleri	1.375.034	927.544
Peşin ödenen sigorta giderleri	3.919.478	925.401
Diğer	44.983.544	136.674
Toplam	**51.107.038**	**1.989.619**

	31 Aralık 2022	31 Aralık 2021
c)Diğer çeşitli borçlar:		
Satıcılara borçlar (19 no'lu dipnot)	37.358.411	1.284.506
Zorunlu deprem sigortasından acentelere borçlar (19 no'lu dipnot)	210.350	158.585
Diğer	2.134.598	-
Toplam	**39.703.359**	**1.443.091**

UNICO SİGORTA A.Ş.

1 OCAK - 31 ARALIK 2022 HESAP DÖNEMİNE AİT
FİNANSAL TABLOLARA İLİŞKİN AÇIKLAYICI DİPNOTLAR
(Para birimi aksi belirtilmedikçe Türk Lirası (TL) olarak gösterilmiştir.)

47. Diğer (Devamı)

47.1 Finansal tablolardaki "diğer" ibaresini taşıyan hesap kalemlerinden dahil olduğu grubun toplam tutarının %20'sini veya bilanço aktif toplamının %5'ini aşan kalemlerin ad ve tutarları: (Devamı)

d) Diğer teknik karşılıklar:		
Dengeleme karşılığı (17 no'lu dipnot)	90.578.126	76.666.437
Toplam	**90.578.126**	**76.666.437**

	1 Ocak- 31 Aralık 2022	1 Ocak- 31 Aralık 2021
e) Diğer Cari Çeşitli Varlıklar		
Diğer Çeşitli Cari Varlıklar (*)	-	32.714.719
Toplam	**-**	**32.714.719**

(*) Şirketimizin tarafı olmadığı icra dosyası kapsamında, turizm tesisi olarak faaliyetini sürdüren taşınmazın mahalinde gerçekleştirilen taşınır mal haciz işlemi ile ilgili olarak, 10 Ağustos 2021 tarihinde Şirketimiz tarafından taşınır mal haczinden kaynaklanan istihkak davası açılmıştır. Konu davada 32.714.720 TL teminat yatırılmış ve Mahkemece verilen tedbir kararı ile mahcuz mallar için satış ve muhafaza işlemleri durdurulmuştur. 10 Ağustos 2021 tarihinde açılan dava 10 Şubat 2022 tarihinde Şirketimiz lehine sonuçlanmıştır. Açılan istihkak davası sebebiyle icra dosyasına yatırılan nakit teminatın iadesine karar verilerek, 32.714.720 TL tutarında nakit teminat 16 Şubat 2022 tarihinde Şirket hesabına aktarılmıştır.

	1 Ocak - 31 Aralık 2022	1 Ocak - 31 Aralık 2021
f) Diğer Gelirler ve Karlar		
Diğer	2.055.133	619.555
Toplam	**2.055.133**	**619.555**

Bağımsız denetçi/bağımsız denetim kuruluşundan alınan hizmetlere ilişkin ücretler:

	1 Ocak- 31 Aralık 2022	1 Ocak- 31 Aralık 2021
Raporlama dönemine aitbağımsız denetim ücreti (*)	420.000	250.000
Diğer güvence hizmetlerinin ücretleri (*)	106.890	146.871
Toplam	**526.890**	**396.871**

(*) KDV hariç ücretlerdir.

47.2 "Diğer Alacaklar" ile "Diğer Kısa veya Uzun Vadeli Borçlar" hesap kalemi içinde bulunan ve bilanço aktif toplamının yüzde birini aşan, personelden alacaklar ile personele borçlar tutarlarının ayrı ayrı toplamları: Yoktur (31 Aralık 2021: Yoktur).

47.3 Nazım hesaplarda takip edilen rücu alacaklarına ilişkin tutarlar: Yoktur (31 Aralık 2021: Yoktur).

47.4 Önceki döneme ilişkin gelir ve giderler ile önceki döneme ait gider ve zararların tutarlarını ve kaynakları gösteren açıklayıcı not: Yoktur (31 Aralık 2021: Yoktur).

UNICO SİGORTA A.Ş.

**1 OCAK - 31 ARALIK 2022 HESAP DÖNEMİNE AİT
FİNANSAL TABLOLARA İLİŞKİN AÇIKLAYICI DİPNOTLAR**
(Para birimi aksi belirtilmedikçe Türk Lirası (TL) olarak gösterilmiştir.)

47. Diğer (Devamı)

47.5 T.C. Hazine ve Maliye Bakanlığı tarafından sunumu zorunlu kılınan diğer bilgiler:

Dönemin karşılık ve reeskont giderleri/(gelirleri):

	1 Ocak- 31 Aralık 2022	1 Ocak- 31 Aralık 2021
Kıdem tazminatı karşılığı, net	2.028.163	588.428
Esas faaliyetlerden kaynaklanan şüpheli alacaklar karşılığı (*)	58.977.855	490.876
Dava karşılığı	1.736.751	(129.331)
İzin karşılığı	909.176	986.099
Karşılık giderleri	**63.651.945**	**1.936.072**

(*) Rücu faaliyetlerinden kaynaklanan şüpheli alacaklar karşılığı gelir tablosunda "Tahakkuk Eden Rücu ve Sovtaj Gelirleri" hesabında muhasebeleştirilmektedir.

İletişim

UNICO SİGORTA GENEL MÜDÜRLÜK
Nidakule Göztepe İş Merkezi Merdivenköy Mah.
Bora Sokak No: 1 Kat: 22-24 Kadıköy/İstanbul
Tel : 0850 222 28 00
Faks : 0216 326 94 52
E-Posta : unicosigorta@unicosigorta.com.tr

UNICO SİGORTA BÖLGELERİ

Batı ve Doğu Marmara Bölge
İstanbul Acenteler
Nidakule Göztepe İş Merkezi Merdivenköy Mah.
Bora Sokak No: 1 Kat: 22-24 Kadıköy/İstanbul
Tel : 0850 222 28 00 (Pbx)
Faks : 0216 326 94 52

Ege Bölge – İzmir Şube
Adalet Mahallesi Manas Bulvar Folkart Towers
No: 39 D: 2509 Bayraklı/İzmir
Tel : 0232 441 96 99
Faks : 0216 326 94 52

İç Anadolu Bölge – Ankara Şube
Mustafa Kemal Mah. 2132. Sok.
No: 3/3 Çankaya/Ankara
Tel : 0312 440 09 07 (Pbx)
Faks : 0216 326 94 52

Güney Marmara Bölge – Bursa Şube
Lefkoşa Caddesi Odunluk Mah. Eker İş Merkezi
B Blok No: 19 D: 112 Nilüfer/Bursa
Tel : 0224 211 32 72 (Pbx)
Faks : 0216 326 94 52

Güneydoğu Anadolu Bölge – Adana Şube
Çınarlı Mahallesi Fatih Terim Sk. Bulvar İş Merkezi
No: 17 D: 601 Seyhan/Adana
Tel : 0322 237 25 56
Faks : 0216 326 94 52

Orta Anadolu Bölge – Kayseri Şube
Hunat Mahallesi Postalar Geçidi Sk. Ak Plaza
Apartmanı No: 1/108 Melikgazi/Kayseri
Tel : 0352 219 19 79
Faks : 0216 326 94 52

Akdeniz Bölge – Antalya Şube
Fabrikalar Mah. Namık Kemal Bulvarı Dalgakule
Plaza No: 51/B Kat: 4 No: 24 Kepez / Antalya
Tel : 0242 225 27 78
Faks : 0216 326 94 52

UNI°CO
SiGORTA